

【2025年8月度】正社員の平均初年度年収推移レポート

Contents

全体の初年度年収推移（未経験者求人・経験者求人別）

業種別初年度年収

職種別初年度年収

本社所在地別初年度年収

概要 P.2

業種別 P.3

職種別 P.4

本社所在地別 P.5

調査概要

【調査期間】

2025年8月1日～2025年8月31日

【集計対象データ】

該当月に、弊社転職情報サイト「マイナビ転職」に掲載開始された求人情報から、下記除外対象データを除き集計。

除外対象：雇用形態が正社員以外、初年度年収未設定、初年度年収金額が100万円以下の案件、2000万円以上の案件

※厚生労働省「国民生活基礎調査 所得の分布状況」を元に、所得金額上側1%を本レポートでは外れ値として設定

【初年度年収の計算方法】

マイナビ転職では、初年度年収は各求人ごとに幅をもって記載されている。

当レポートでは各求人に掲載されている初年度年収の下限と上限の中間の値を平均値として「初年度年収」を算出した。

例：マイナビ転職上で初年度年収が400万～550万円だった場合、当レポート上の1案件あたりの初年度年収は475万円と計算

【未経験者・経験者募集求人の区分方法】

マイナビ転職内で設定されたコードに基づいて、以下のように区分した。

未経験者求人：職種・業種ともに未経験OKの求人／経験者求人：職種・業種いずれか、または両方の経験を問う求人

【本社所在地設定方法】

マイナビ転職の求人内において、本社窓口として設定された県をもとにエリア区分を行った（不明分を除く）。

【エリア区分】

関東：東京都、神奈川県、埼玉県、千葉県、栃木県、茨城県、群馬県

近畿：大阪府、兵庫県、京都府、滋賀県、奈良県、和歌山県

東海：愛知県、静岡県、岐阜県、三重県

北海道：北海道

東北：宮城県、青森県、岩手県、秋田県、山形県、福島県

甲信越・北陸：新潟県、富山県、石川県、福井県、山梨県、長野県

中国・四国：広島県、岡山県、鳥取県、島根県、山口県、香川県、徳島県、愛媛県、高知県

九州・沖縄：福岡県、佐賀県、長崎県、熊本県、大分県、宮崎県、鹿児島県、沖縄県

※当調査はマイナビ転職にご掲載されている企業様の平均初年度年収となります。

実際の市場感とは異なる場合がございますので、予めご了承ください。

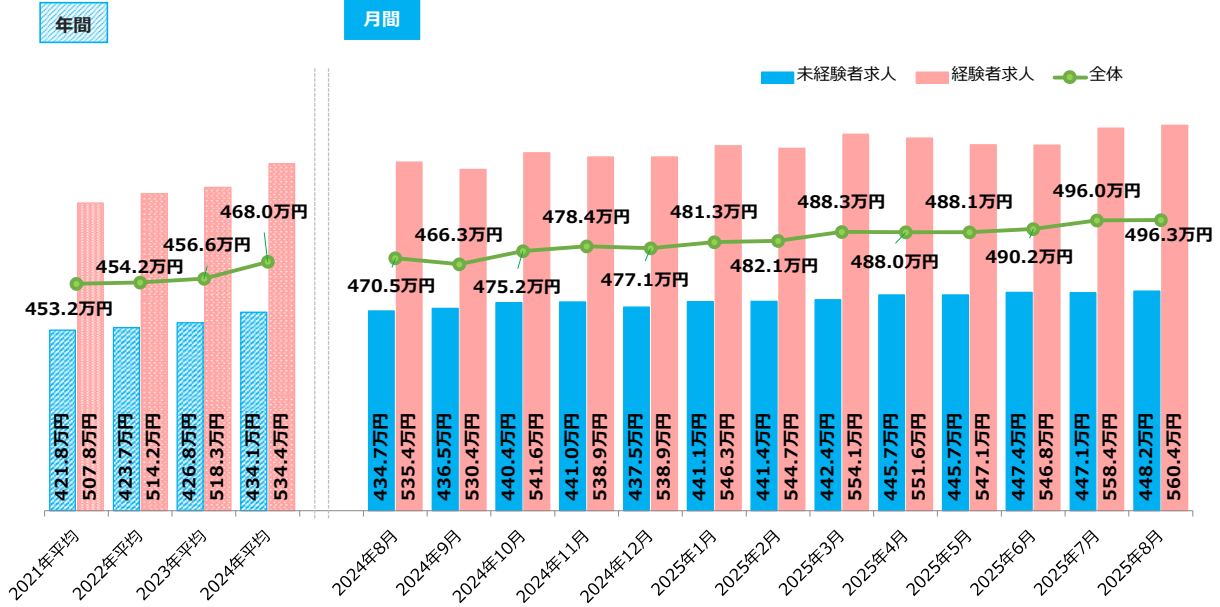
8月の全国平均初年度年収は496.3万円で、前年同月から25.8万円の増加

8月の全国平均初年度年収は、496.3万円（前月496.0万円、前年同月470.5万円）で前月から0.3万円の増加、前年同月から25.8万円増加しています。

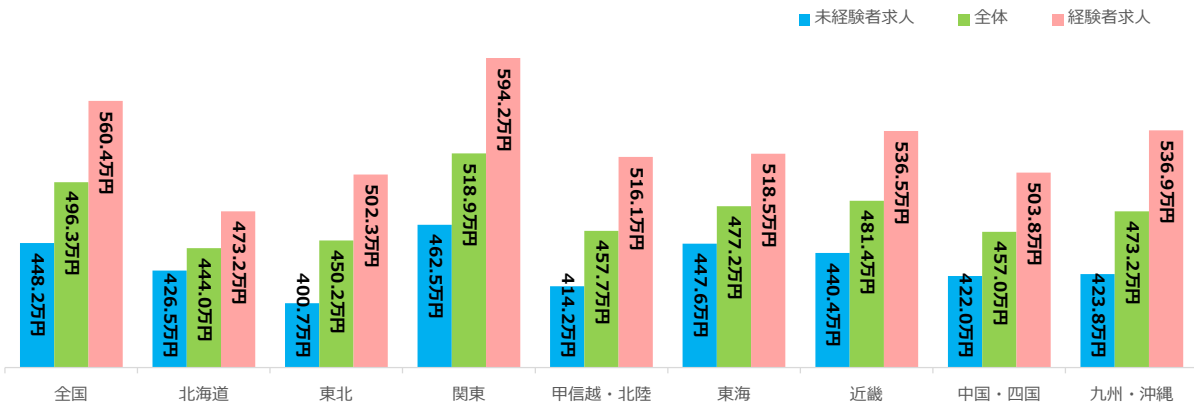
エリア別では「関東」が最も高く518.9万円、次いで「近畿」が481.4万円、「東海」が477.2万円となりました。

業種別にみると、全体では「IT・通信・インターネット」が565.9万円と最も高く、次いで「金融・保険」が562.5万円、「コンサルティング」が532.4万円となりました。

2. <全国> 募集条件別平均初年度年収推移



3. <本社所在地エリア別> 8月の募集条件別平均初年度年収



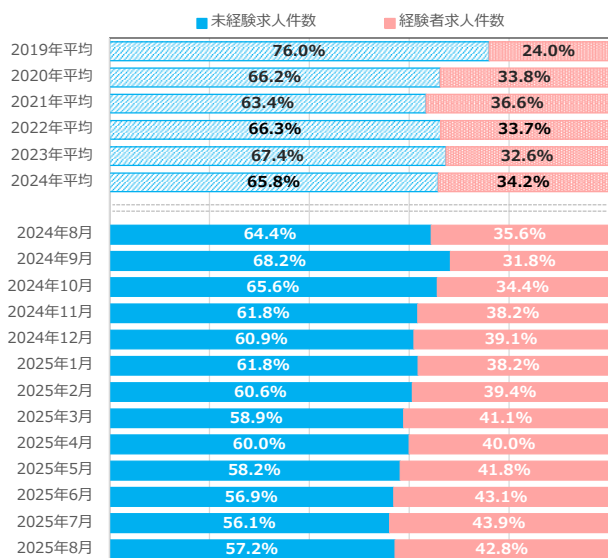
4. 8月の平均初年度年収が高い業種

業種	当月初年度年収 (万円)
【全体】 平均初年度年収が高い業種	
IT・通信・インターネット	565.9
金融・保険	562.5
コンサルティング	532.4

業種	当月初年度年収 (万円)
【未経験者求人】 平均初年度年収が高い業種	
IT・通信・インターネット	500.3
不動産・建設・設備	487.5
金融・保険	483.0

業種	当月初年度年収 (万円)
【経験者求人】 平均初年度年収が高い業種	
金融・保険	653.7
IT・通信・インターネット	604.3
コンサルティング	591.6

5. 掲載求人の募集条件比率推移



1. ＜業種別＞8月の平均初年度年収

業種（大分類）	全体	未経験求人	経験者求人
IT・通信・インターネット	565.9万円	500.3万円	604.3万円
コンサルティング	532.4万円	478.7万円	591.6万円
サービス・レジャー	442.7万円	419.7万円	512.3万円
マスコミ・広告・デザイン	452.6万円	419.7万円	507.6万円
メーカー	486.7万円	435.4万円	542.8万円
運輸・交通・物流・倉庫	446.4万円	434.3万円	511.0万円
環境・エネルギー	480.7万円	436.5万円	580.8万円

業種（大分類）	全体	未経験求人	経験者求人
金融・保険	562.5万円	483.0万円	653.7万円
公的機関・その他	418.0万円	416.8万円	425.0万円
商社	458.4万円	413.8万円	528.8万円
不動産・建設・設備	525.4万円	487.5万円	568.7万円
流通・小売・フード	446.8万円	430.0万円	497.4万円
全体 平均	496.3万円	448.2万円	560.4万円

※サンプル数15未満は“-”と記載

2. ＜業種別＞8月の平均初年度年収が高かった業種

【全体】平均初年度年収が高い業種	当月
IT・通信・インターネット	565.9万円
金融・保険	562.5万円
コンサルティング	532.4万円

【未経験者】平均初年度年収が高い業種	当月
IT・通信・インターネット	500.3万円
不動産・建設・設備	487.5万円
金融・保険	483.0万円

【経験者】平均初年度年収が高い業種	当月
金融・保険	653.7万円
IT・通信・インターネット	604.3万円
コンサルティング	591.6万円

3. ＜業種別＞前年同月と比べて平均初年度年収が増加した業種

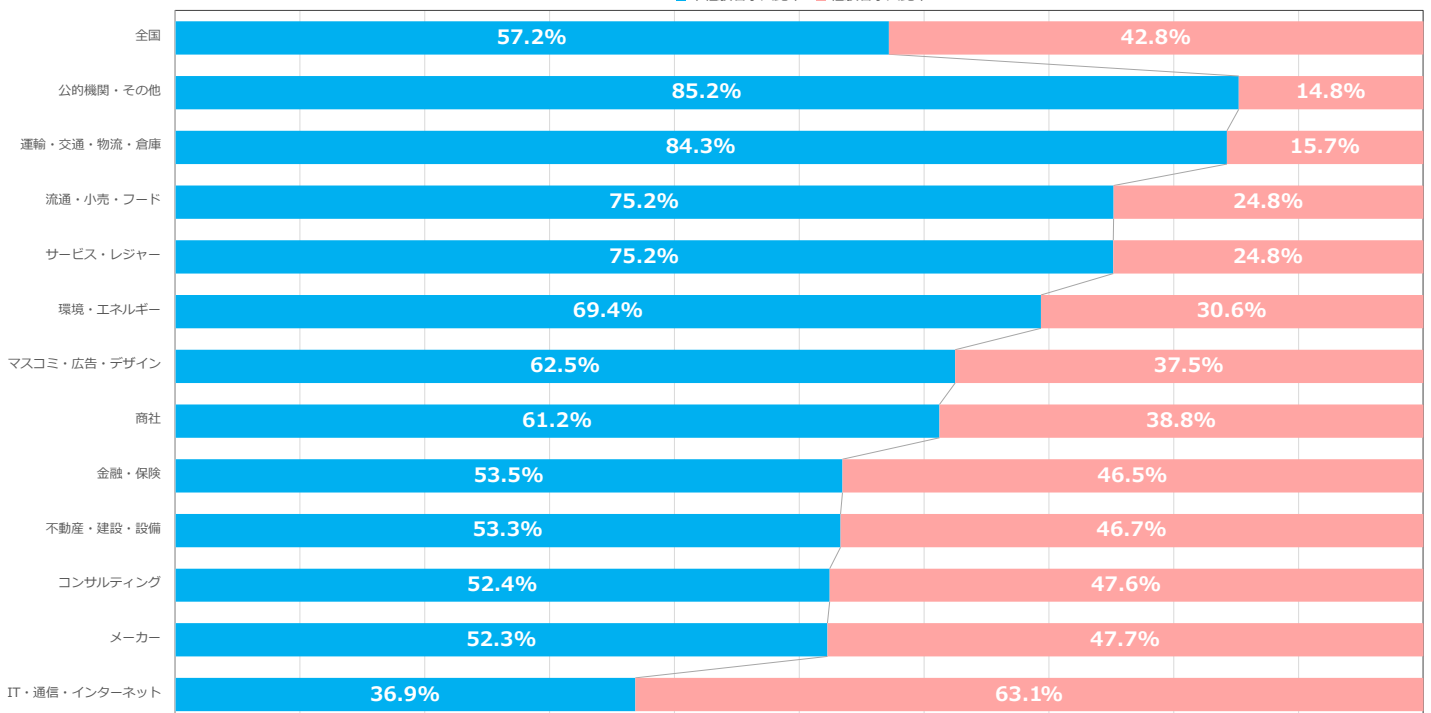
【全体】平均初年度年収が増加した業種	前年同月比
商社	107.1%
環境・エネルギー	106.1%
公的機関・その他	106.0%

【未経験者】平均初年度年収が増加した業種	前年同月比
公的機関・その他	109.0%
流通・小売・フード	105.5%
金融・保険	104.5%

【経験者】平均初年度年収が増加した業種	前年同月比
運輸・交通・物流・倉庫	113.8%
商社	109.6%
環境・エネルギー	107.9%

2. ＜業種別＞8月の応募条件比率

■ 未経験者求人比率 ■ 経験者求人比率



※サンプル数15未満が含まれる業種は非表示

1. <職種別>8月の平均初年度年収

職種 (大分類)	全体	未経験求人	経験者求人
ITエンジニア	598.1万円	508.2万円	632.0万円
WEB・インターネット・ゲーム	527.0万円	470.7万円	576.9万円
クリエイティブ	446.8万円	414.8万円	481.8万円
コンサルタント・金融・不動産専門職	576.9万円	524.6万円	618.3万円
医薬・食品・化学・素材	487.1万円	421.2万円	545.5万円
医療・福祉	435.5万円	407.5万円	533.3万円
営業	493.5万円	477.4万円	525.3万円
管理・事務	449.3万円	400.1万円	527.9万円
企画・経営	540.2万円	483.7万円	596.1万円

職種 (大分類)	全体	未経験求人	経験者求人
技能工・設備・配送・農林水産 他	421.1万円	411.3万円	472.0万円
建築・土木	542.1万円	492.2万円	576.2万円
公共サービス	435.9万円	429.3万円	-
電気・電子・機械・半導体	520.0万円	467.0万円	552.3万円
販売・フード・アミューズメント	424.1万円	418.9万円	452.2万円
美容・ブライダル・ホテル・交通	452.0万円	447.9万円	486.8万円
保育・教育・通訳	416.4万円	407.0万円	466.7万円
全体 平均	496.3万円	448.2万円	560.4万円

※サンプル数15未満は“-”と記載

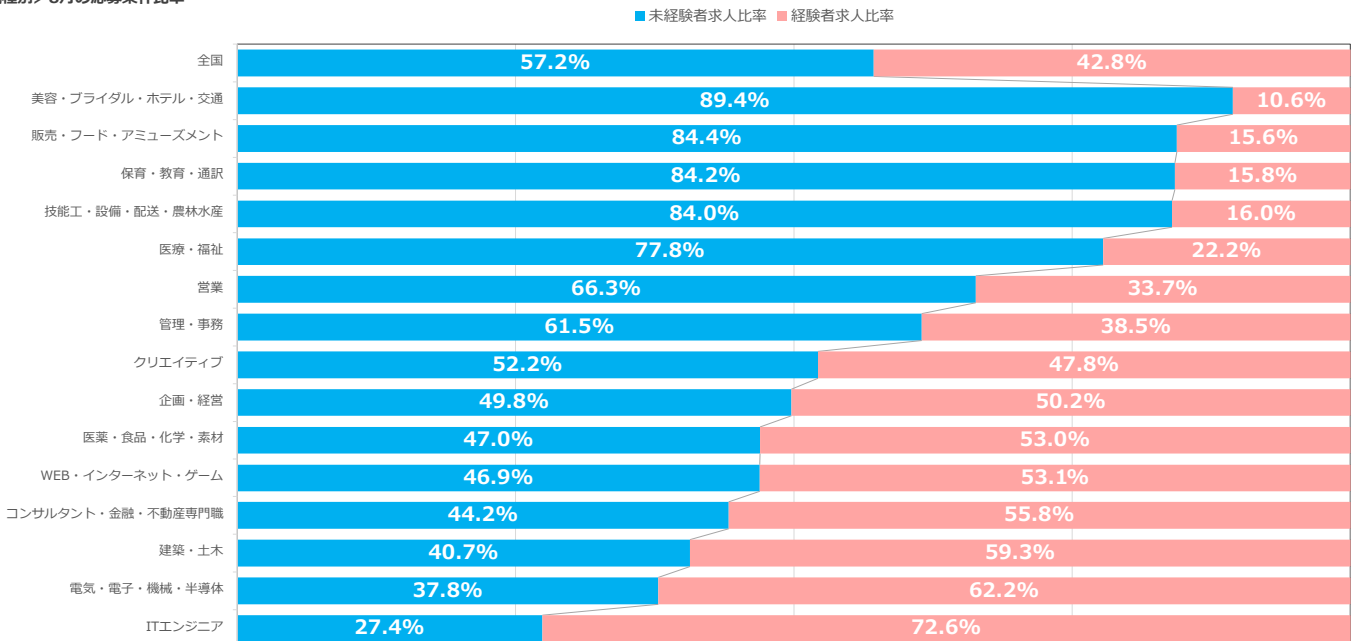
2. <職種別>8月の初年度年収が高かった職種

【全体】平均初年度年収が高い職種	当月	【未経験者】平均初年度年収が高い職種	当月	【経験者】平均初年度年収が高い職種	当月
ITエンジニア	598.1万円	コンサルタント・金融・不動産専門職	524.6万円	ITエンジニア	632.0万円
コンサルタント・金融・不動産専門職	576.9万円	ITエンジニア	508.2万円	コンサルタント・金融・不動産専門職	618.3万円
建築・土木	542.1万円	建築・土木	492.2万円	企画・経営	596.1万円

3. <職種別>前年同月と比べて初年度年収が増加した職種

【全体】平均初年度年収が増加した職種	前年同月比	【未経験者】平均初年度年収が増加した職種	前年同月比	【経験者】平均初年度年収が増加した職種	前年同月比
医療・福祉	111.1%	販売・フード・アミューズメント	104.9%	医療・福祉	130.9%
管理・事務	107.1%	医療・福祉	104.9%	保育・教育・通訳	118.3%
ITエンジニア	106.3%	管理・事務	104.7%	販売・フード・アミューズメント	110.8%

2. <職種別>8月の応募条件比率

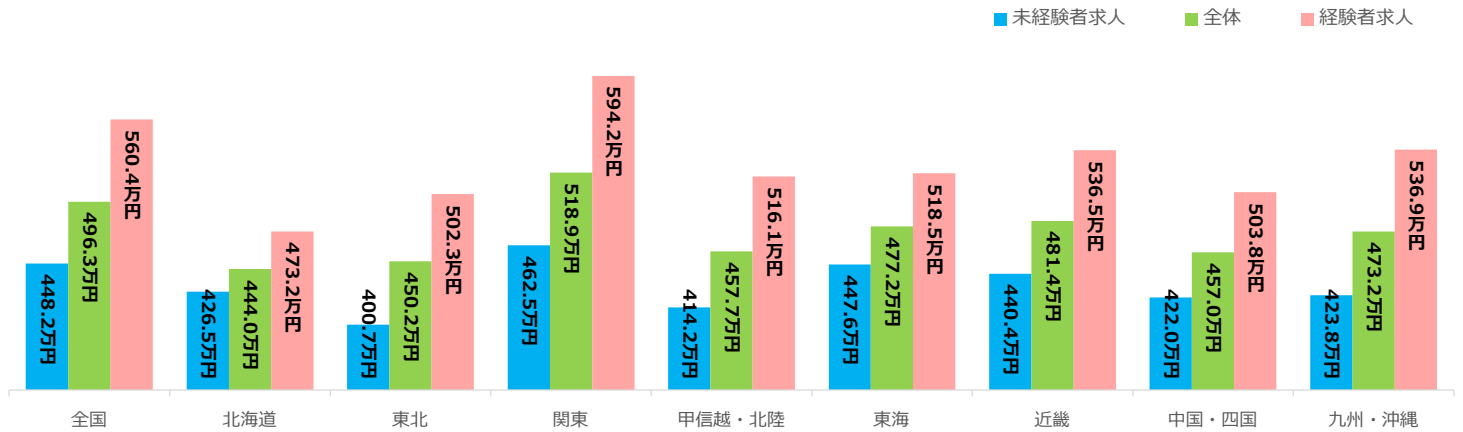


※サンプル数15未満が含まれる職種は非表示

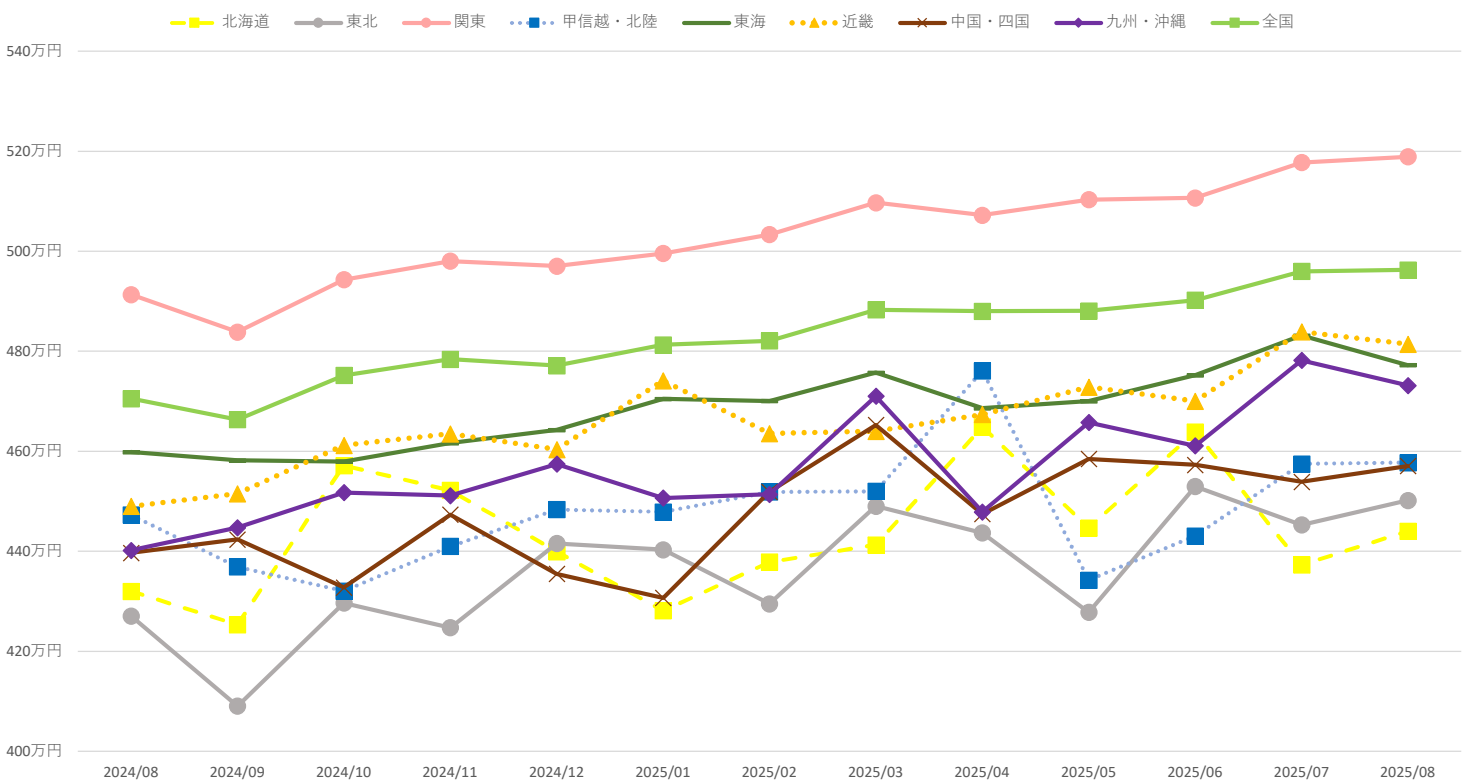
■平均初年度年収調査＜詳細／本社所在地別＞



1. <本社所在地エリア別> 8月の募集条件別平均初年度年収



2. <本社所在地エリア別> 平均初年度年収推移



【全体】平均初年度年収が高い本社所在地エリア	当月初年度年収
関東	518.9万円
近畿	481.4万円
東海	477.2万円

【未経験求人】平均初年度年収が高い本社所在地エリア	当月初年度年収
関東	462.5万円
東海	447.6万円
近畿	440.4万円

【経験者求人】平均初年度年収が高い本社所在地エリア	当月初年度年収
関東	594.2万円
九州・沖縄	536.9万円
近畿	536.5万円

2. <本社所在地エリア別> 8月の募集条件比率

