

【2024年12月度】正社員の平均初年度年収推移レポート

Contents

全体の初年度年収推移（未経験者求人・経験者求人別）

業種別初年度年収

職種別初年度年収

本社所在地別初年度年収

概要 P.2

業種別 P.3

職種別 P.4

本社所在地別 P.5

調査概要

【調査期間】

2024年12月1日～2024年12月31日

【集計対象データ】

該当月に、弊社転職情報サイト「マイナビ転職」に掲載開始された求人情報から、下記除外対象データを除き集計。

除外対象：雇用形態が正社員以外、初年度年収未設定、初年度年収金額が100万円以下の案件、2000万円以上の案件

※厚生労働省「国民生活基礎調査 所得の分布状況」を元に、所得金額上側1%を本レポートでは外れ値として設定

【初年度年収の計算方法】

マイナビ転職では、初年度年収は各求人ごとに幅をもって記載されている。

当レポートでは各求人に掲載されている初年度年収の下限と上限の中間の値を平均値として「初年度年収」を算出した。

例：マイナビ転職上で初年度年収が400万～550万円だった場合、当レポート上の1案件あたりの初年度年収は475万円と計算

【未経験者・経験者募集求人の区分方法】

マイナビ転職内で設定されたコードに基づいて、以下のように区分した。

未経験者求人：職種・業種ともに未経験OKの求人／経験者求人：職種・業種いずれか、または両方の経験を問う求人

【本社所在地設定方法】

マイナビ転職の求人内において、本社窓口として設定された県をもとにエリア区分を行った（不明分を除く）。

【エリア区分】

関東：東京都、神奈川県、埼玉県、千葉県、栃木県、茨城県、群馬県

近畿：大阪府、兵庫県、京都府、滋賀県、奈良県、和歌山県

東海：愛知県、静岡県、岐阜県、三重県

北海道：北海道

東北：宮城県、青森県、岩手県、秋田県、山形県、福島県

甲信越・北陸：新潟県、富山県、石川県、福井県、山梨県、長野県

中国・四国：広島県、岡山県、鳥取県、島根県、山口県、香川県、徳島県、愛媛県、高知県

九州・沖縄：福岡県、佐賀県、長崎県、熊本県、大分県、宮崎県、鹿児島県、沖縄県

※当調査はマイナビ転職にご掲載されている企業様の平均初年度年収となります。

実際の市場感とは異なる場合がございますので、予めご了承ください。

12月の全国平均初年度年収は477.1万円で、前年同月から22.7万円の増加

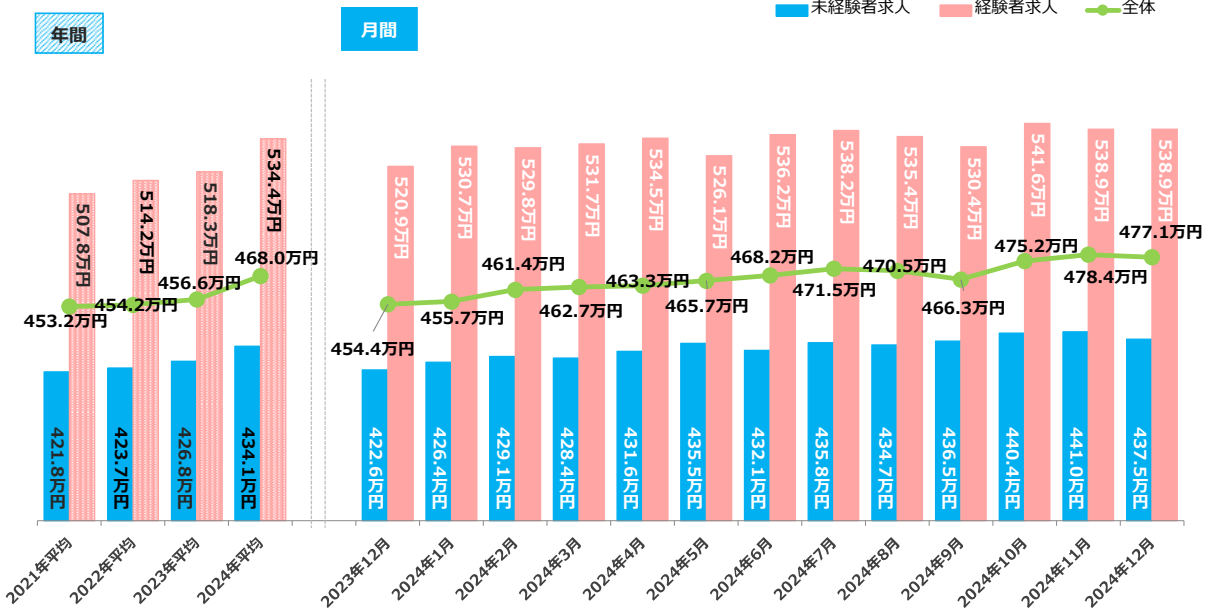
12月の全国平均初年度年収は、477.1万円（前月478.4万円、前年同月454.4万円）で前月から1.3万円の減少、前年同月から22.7万円増加しています。

エリア別では「関東」が最も高く497.0万円、次いで「東海」が464.3万円、「近畿」が460.4万円となりました。

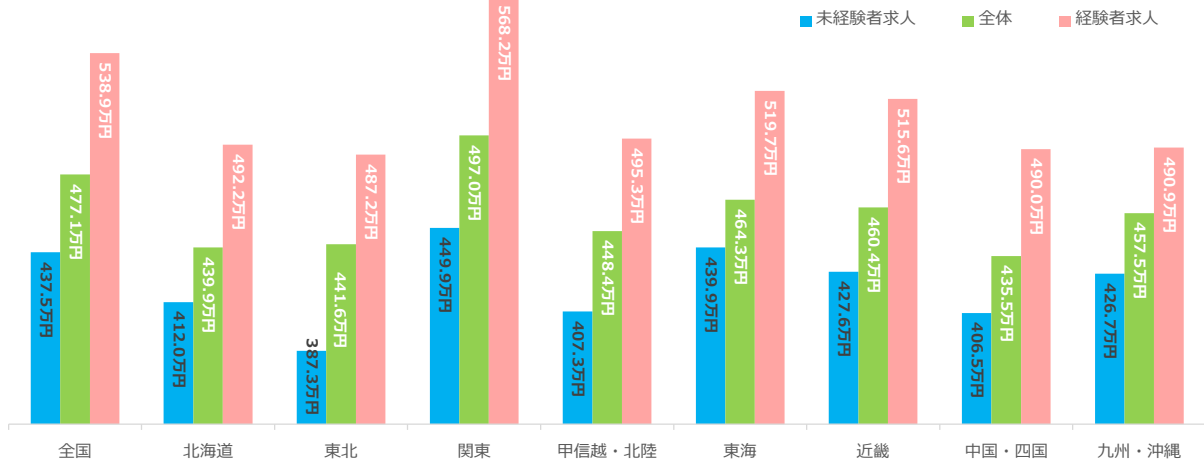
業種別にみると、全体では「金融・保険」が555.3万円と最も高く、

次いで「IT・通信・インターネット」が551.0万円、「コンサルティング」が522.1万円となりました。

2. <全国> 募集条件別平均初年度年収推移



3. <本社所在地エリア別> 12月の募集条件別平均初年度年収



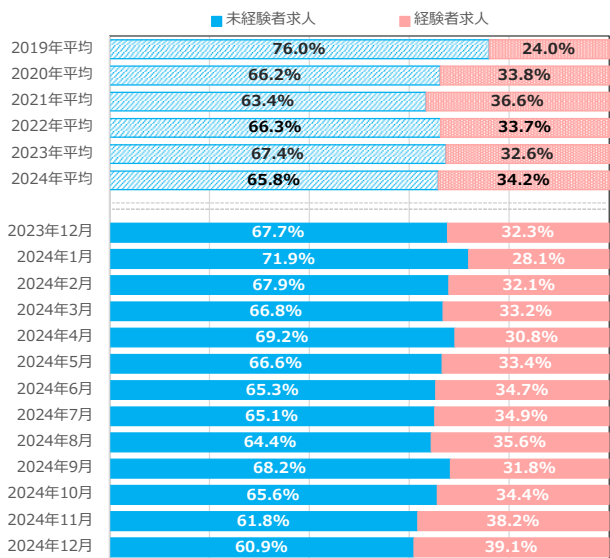
4. 12月の平均初年度年収が高い業種

【全体】平均初年度年収が高い業種	当月初年度年収
金融・保険	555.3万円
IT・通信・インターネット	551.0万円
コンサルティング	522.1万円

【未経験者求人】平均初年度年収が高い業種	当月初年度年収
IT・通信・インターネット	503.3万円
不動産・建設・設備	473.3万円
コンサルティング	470.5万円

【経験者求人】平均初年度年収が高い業種	当月初年度年収
金融・保険	651.0万円
IT・通信・インターネット	581.0万円
コンサルティング	577.3万円

5. 掲載求人の募集条件比率推移



1. ＜業種別＞12月の平均初年度年収

業種（大分類）	全体	未経験求人	経験者求人
IT・通信・インターネット	551.0万円	503.3万円	581.0万円
コンサルティング	522.1万円	470.5万円	577.3万円
サービス・レジャー	430.9万円	410.9万円	501.4万円
マスコミ・広告・デザイン	455.6万円	414.0万円	522.4万円
メーカー	463.6万円	426.2万円	515.6万円
運輸・交通・物流・倉庫	431.5万円	424.9万円	471.7万円
環境・エネルギー	462.2万円	433.5万円	567.0万円

業種（大分類）	全体	未経験求人	経験者求人
金融・保険	555.3万円	454.2万円	651.0万円
公的機関・その他	410.6万円	399.2万円	443.8万円
商社	439.8万円	417.5万円	496.4万円
不動産・建設・設備	508.3万円	473.3万円	550.8万円
流通・小売・フード	432.0万円	420.0万円	467.7万円
全体 平均	477.1万円	437.5万円	538.9万円

※サンプル数15未満は“-”と記載

2. ＜業種別＞12月の平均初年度年収が高かった業種

【全体】平均初年度年収が高い業種	当月
金融・保険	555.3万円
IT・通信・インターネット	551.0万円
コンサルティング	522.1万円

【未経験者】平均初年度年収が高い業種	当月
IT・通信・インターネット	503.3万円
不動産・建設・設備	473.3万円
コンサルティング	470.5万円

【経験者】平均初年度年収が高い業種	当月
金融・保険	651.0万円
IT・通信・インターネット	581.0万円
コンサルティング	577.3万円

3. ＜業種別＞前年同月と比べて平均初年度年収が増加した業種

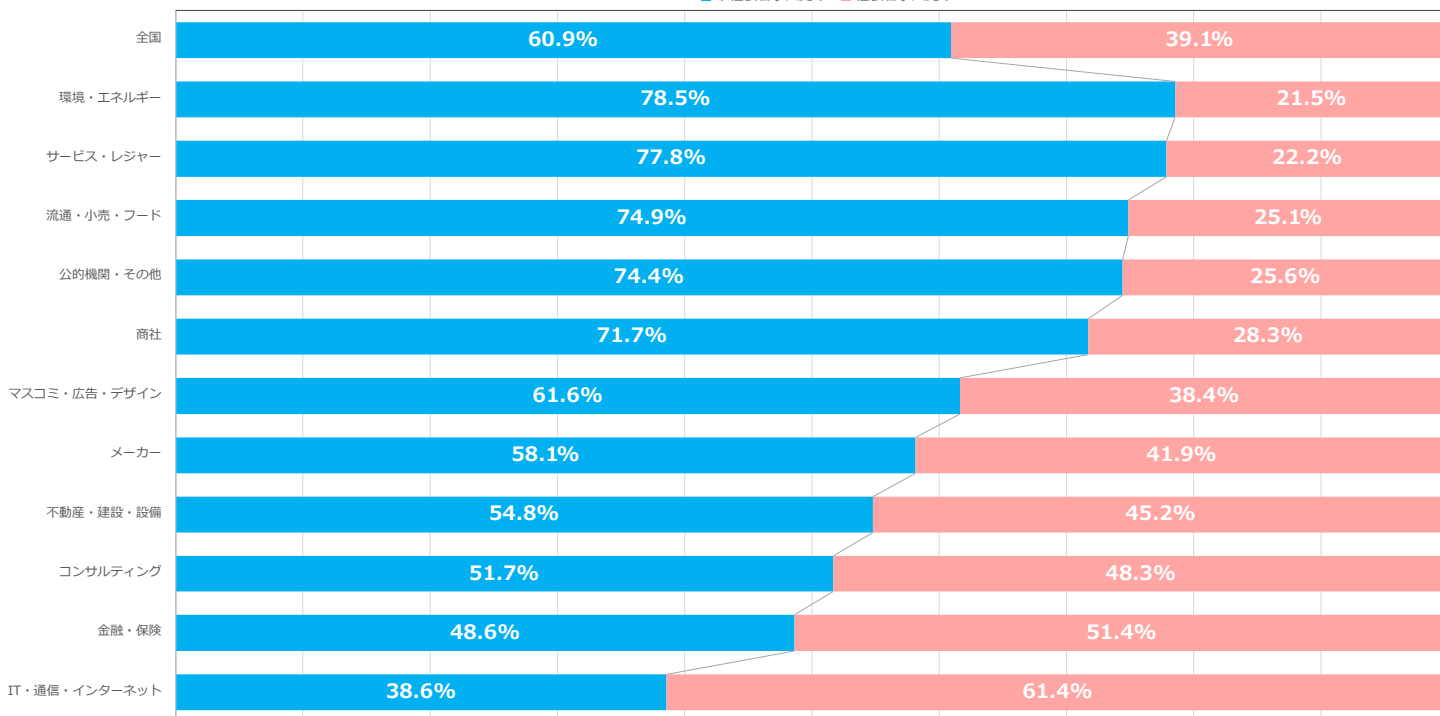
【全体】平均初年度年収が増加した業種	前年同月比
環境・エネルギー	108.6%
金融・保険	107.6%
マスコミ・広告・デザイン	106.5%

【未経験者】平均初年度年収が増加した業種	前年同月比
環境・エネルギー	107.0%
IT・通信・インターネット	105.7%
メーカー	104.5%

【経験者】平均初年度年収が増加した業種	前年同月比
環境・エネルギー	114.9%
マスコミ・広告・デザイン	110.1%
商社	107.5%

2. ＜業種別＞12月の応募条件比率

■ 未経験者求人比率 ■ 経験者求人比率



※サンプル数15未満が含まれる業種は非表示

1. <職種別> 12月の平均初年度年収

職種（大分類）	全体	未経験求人	経験者求人
ITエンジニア	569.7万円	509.8万円	594.8万円
WEB・インターネット・ゲーム	513.2万円	459.4万円	549.6万円
クリエイティブ	438.8万円	396.8万円	495.9万円
コンサルタント・金融・不動産専門職	566.5万円	505.2万円	607.9万円
医薬・食品・化学・素材	466.4万円	430.7万円	503.1万円
医療・福祉	407.5万円	396.7万円	436.5万円
営業	486.0万円	466.7万円	526.9万円
管理・事務	428.6万円	393.3万円	497.5万円
企画・経営	508.1万円	466.2万円	557.3万円

職種（大分類）	全体	未経験求人	経験者求人
技能工・設備・配送・農林水産 他	410.5万円	403.0万円	452.7万円
建築・土木	526.6万円	478.4万円	565.6万円
公共サービス	415.1万円	402.5万円	452.9万円
電気・電子・機械・半導体	503.9万円	455.6万円	537.7万円
販売・フード・アミューズメント	413.2万円	410.6万円	426.1万円
美容・ブライダル・ホテル・交通	449.8万円	447.4万円	466.7万円
保育・教育・通訳	398.9万円	401.4万円	-
全体 平均	477.1万円	437.5万円	538.9万円

※サンプル数15未満は“-”と記載

2. <職種別> 12月の初年度年収が高かった職種

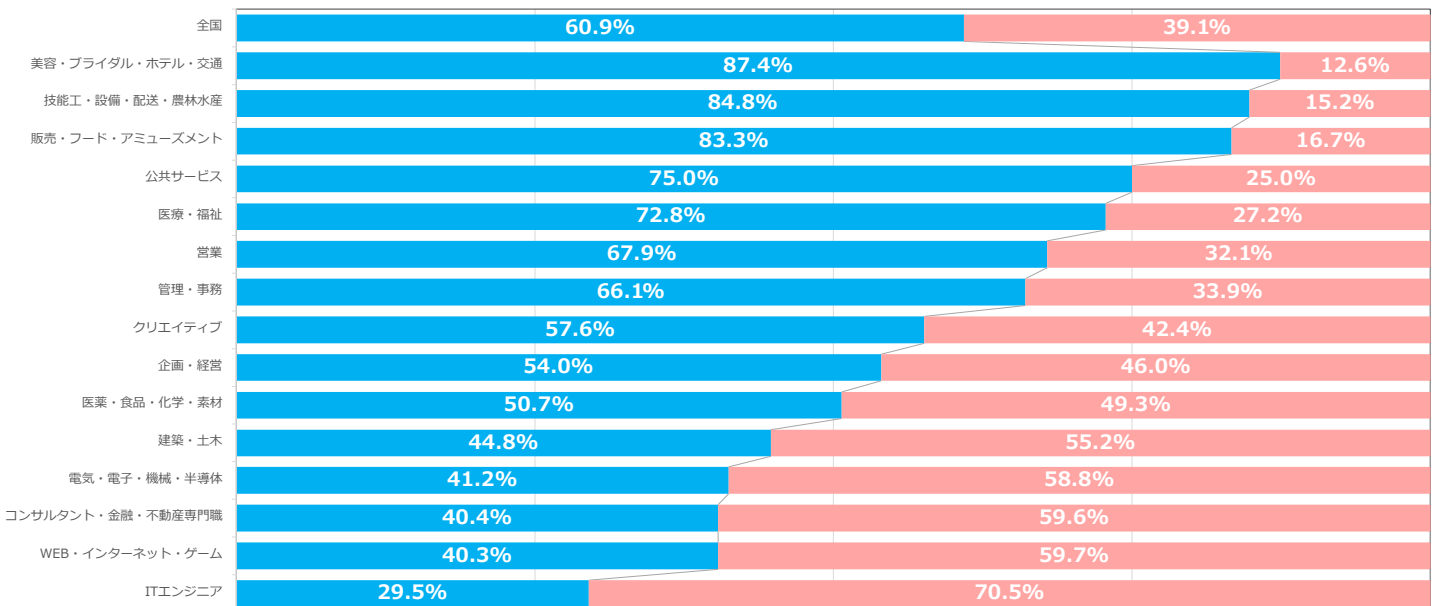
【全体】 平均初年度年収が高い職種	当月	【未経験者】 平均初年度年収が高い職種	当月	【経験者】 平均初年度年収が高い職種	当月
ITエンジニア	569.7万円	ITエンジニア	509.8万円	コンサルタント・金融・不動産専門職	607.9万円
コンサルタント・金融・不動産専門職	566.5万円	コンサルタント・金融・不動産専門職	505.2万円	ITエンジニア	594.8万円
建築・土木	526.6万円	建築・土木	478.4万円	建築・土木	565.6万円

3. <職種別> 前年同月と比べて初年度年収が増加した職種

【全体】 平均初年度年収が増加した職種	前年同月比	【未経験者】 平均初年度年収が増加した職種	前年同月比	【経験者】 平均初年度年収が増加した職種	前年同月比
医療・福祉	107.4%	美容・ブライダル・ホテル・交通	106.5%	クリエイティブ	112.4%
営業	105.9%	医療・福祉	105.6%	医療・福祉	110.5%
電気・電子・機械・半導体	105.0%	管理・事務	104.8%	営業	105.9%

2. <職種別> 12月の応募条件比率

■ 未経験者求人比率 ■ 経験者求人比率

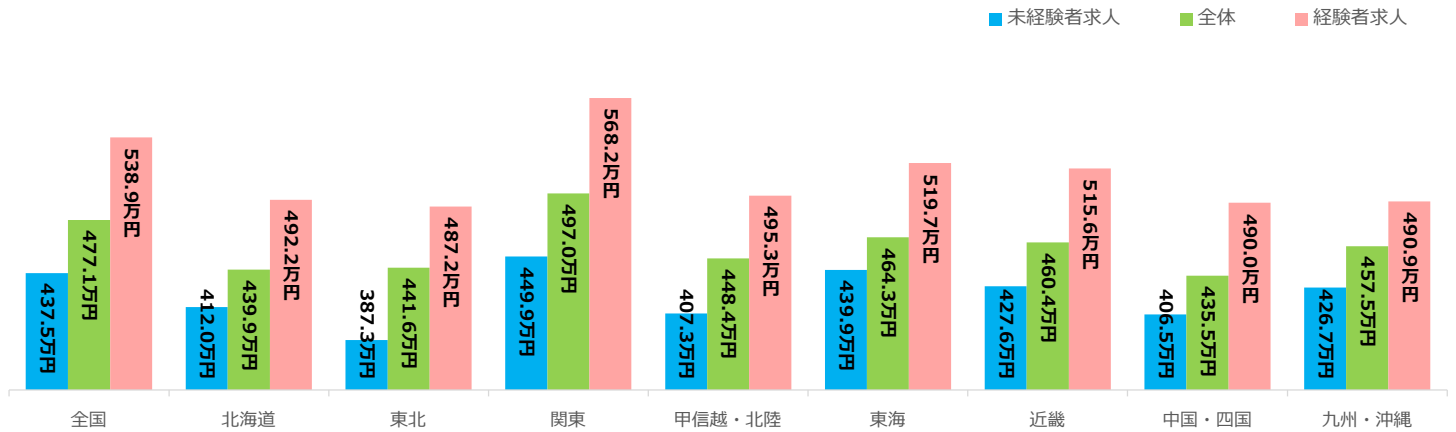


※サンプル数15未満が含まれる職種は非表示

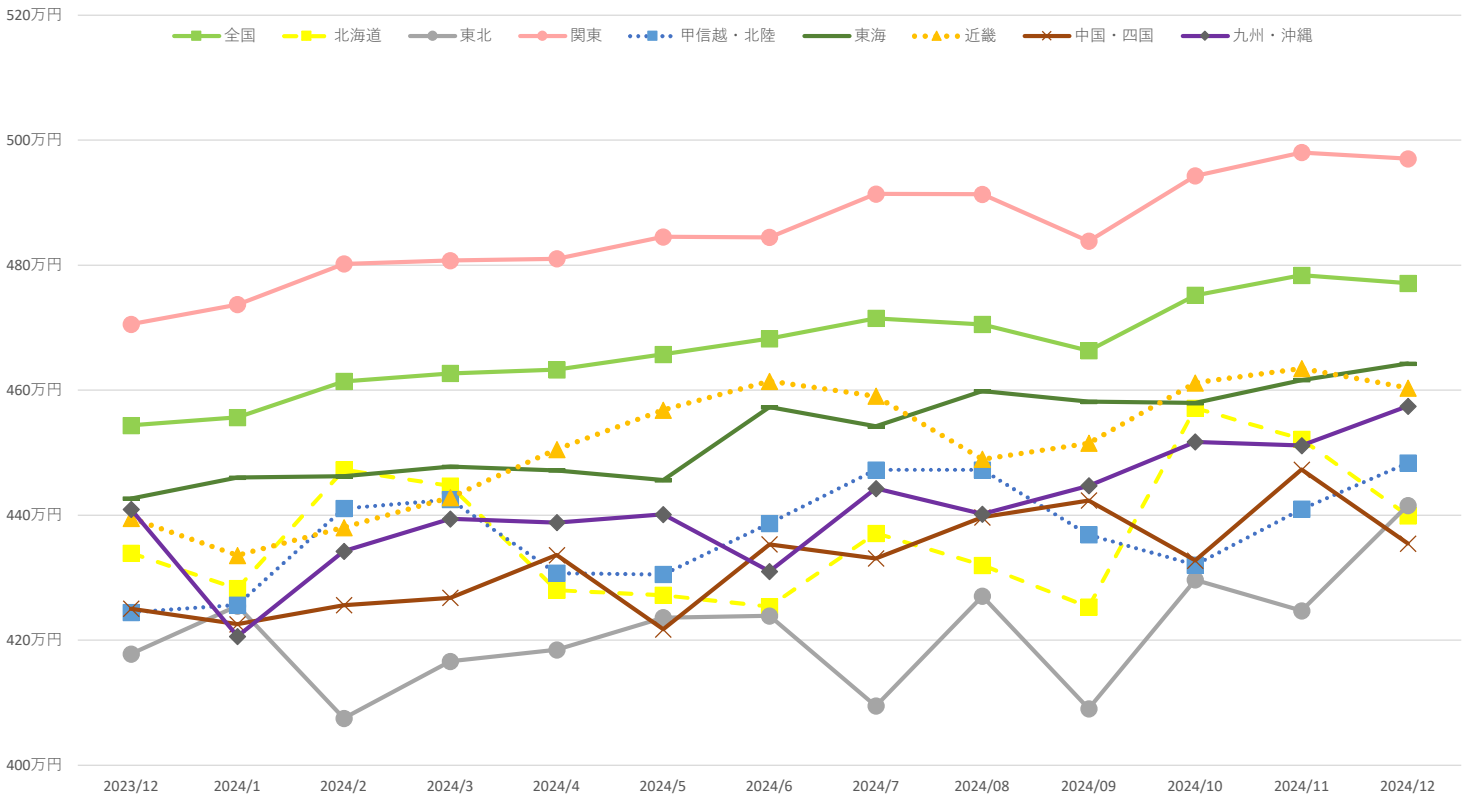
平均初年度年収調査＜詳細／本社所在地別＞



1. ＜本社所在地エリア別＞12月の募集条件別平均初年度年収



2. ＜本社所在地エリア別＞平均初年度年収推移



【全体】平均初年度年収が高い本社所在地エリア	当月初年度年収
関東	497.0万円
東海	464.3万円
近畿	460.4万円

【未経験求人】平均初年度年収が高い本社所在地エリア	当月初年度年収
関東	449.9万円
東海	439.9万円
近畿	427.6万円

【経験者求人】平均初年度年収が高い本社所在地エリア	当月初年度年収
関東	568.2万円
東海	519.7万円
近畿	515.6万円

2. ＜本社所在地エリア別＞12月の募集条件比率

