

【2024年11月度】正社員の平均初年度年収推移レポート

Contents

全体の初年度年収推移（未経験者求人・経験者求人別）

業種別初年度年収

職種別初年度年収

本社所在地別初年度年収

概要	P.2
業種別	P.3
職種別	P.4
本社所在地別	P.5

調査概要

【調査期間】

2024年11月1日～2024年11月30日

【集計対象データ】

該当月に、弊社転職情報サイト「マイナビ転職」に掲載開始された求人情報から、下記除外対象データを除き集計。

除外対象：雇用形態が正社員以外、初年度年収未設定、初年度年収金額が100万円以下の案件、2000万円以上の案件

※厚生労働省「国民生活基礎調査 所得の分布状況」を元に、所得金額上側1%を本レポートでは外れ値として設定

【初年度年収の計算方法】

マイナビ転職では、初年度年収は各求人ごとに幅をもって記載されている。

当レポートでは各求人に掲載されている初年度年収の下限と上限の中間の値を平均値として「初年度年収」を算出した。

例：マイナビ転職上で初年度年収が400万～550万円だった場合、当レポート上の1案件あたりの初年度年収は475万円と計算

【未経験者・経験者募集求人の区分方法】

マイナビ転職内で設定されたコードに基づいて、以下のように区分した。

未経験者求人：職種・業種ともに未経験OKの求人／経験者求人：職種・業種いずれか、または両方の経験を問う求人

【本社所在地設定方法】

マイナビ転職の求人内において、本社窓口として設定された県をもとにエリア区分を行った（不明分を除く）。

【エリア区分】

関東：東京都、神奈川県、埼玉県、千葉県、栃木県、茨城県、群馬県

近畿：大阪府、兵庫県、京都府、滋賀県、奈良県、和歌山県

東海：愛知県、静岡県、岐阜県、三重県

北海道：北海道

東北：宮城県、青森県、岩手県、秋田県、山形県、福島県

甲信越・北陸：新潟県、富山県、石川県、福井県、山梨県、長野県

中国・四国：広島県、岡山県、鳥取県、島根県、山口県、香川県、徳島県、愛媛県、高知県

九州・沖縄：福岡県、佐賀県、長崎県、熊本県、大分県、宮崎県、鹿児島県、沖縄県

※当調査はマイナビ転職にご掲載されている企業様の平均初年度年収となります。

実際の市場感とは異なる場合がございますので、予めご了承ください。

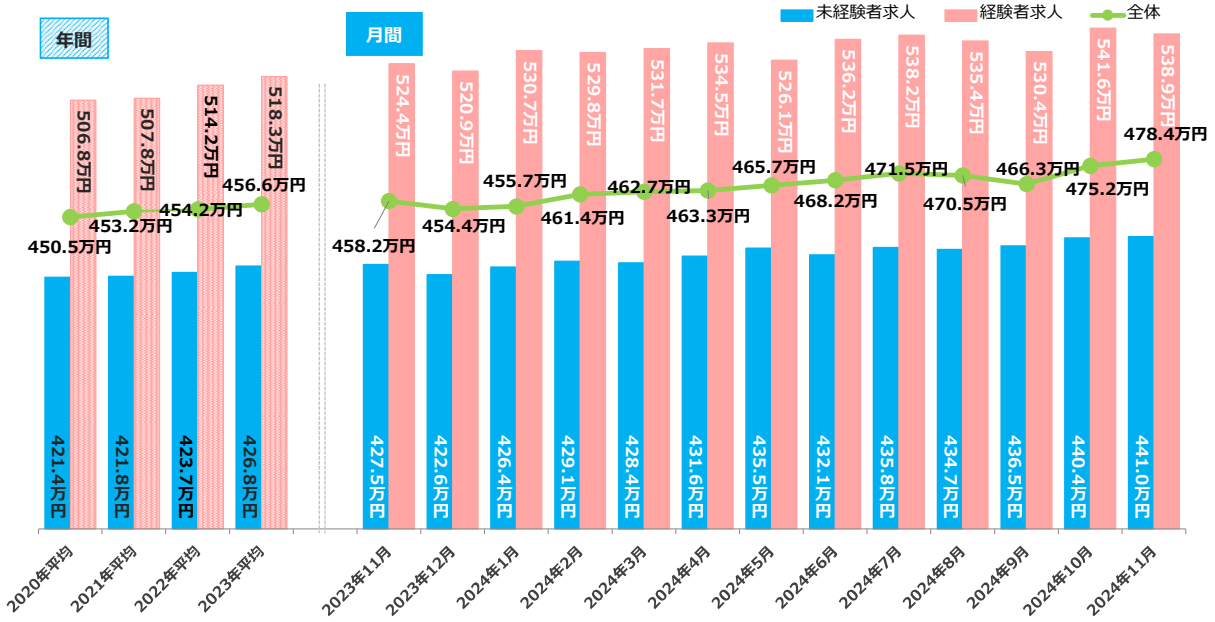
11月の全国平均初年度年収は478.4万円で、前年同月から20.2万円の増加

11月の全国平均初年度年収は、478.4万円（前月475.2万円、前年同月458.2万円）で前月から3.2万円の増加、前年同月から20.2万円増加しています。

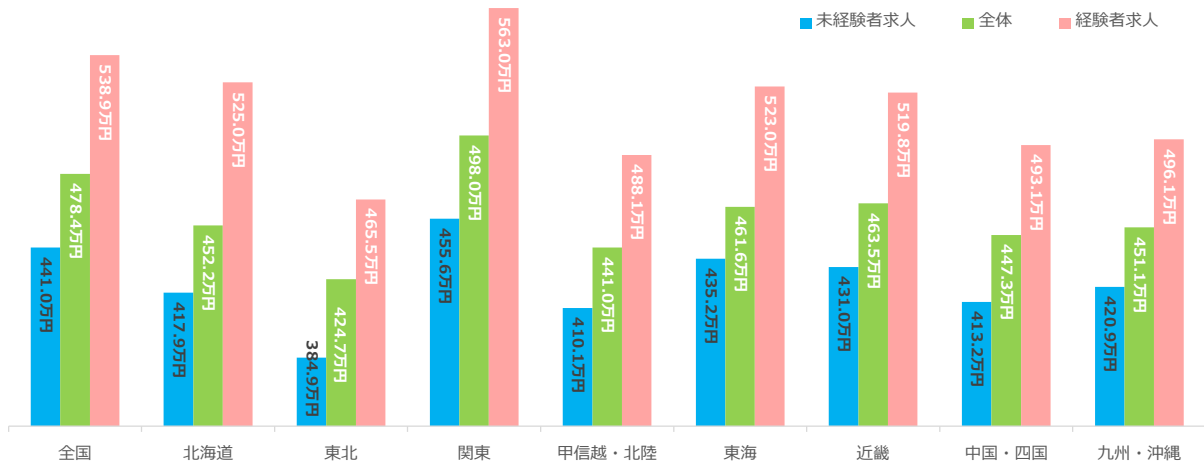
エリア別では「関東」が最も高く498.0万円、次いで「近畿」が463.5万円、「東海」が461.6万円となりました。

業種別にみると、全体では「IT・通信・インターネット」が551.5万円と最も高く、次いで「コンサルティング」が541.8万円、「金融・保険」が529.3万円となりました。

2. <全国> 募集条件別平均初年度年収推移



3. <本社所在地エリア別> 11月の募集条件別平均初年度年収



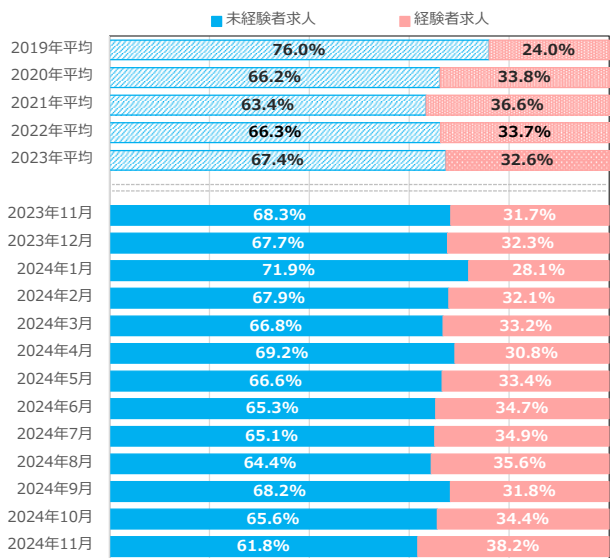
4. 11月の平均初年度年収が高い業種

業種	当月初年度年収 (万円)
【全体】平均初年度年収が高い業種	
IT・通信・インターネット	551.5
コンサルティング	541.8
金融・保険	529.3

業種	当月初年度年収 (万円)
【未経験者求人】平均初年度年収が高い業種	
IT・通信・インターネット	498.7
不動産・建設・設備	488.7
コンサルティング	476.8

業種	当月初年度年収 (万円)
【経験者求人】平均初年度年収が高い業種	
金融・保険	619.3
コンサルティング	617.8
IT・通信・インターネット	587.7

5. 掲載求人の募集条件比率推移



1. <業種別> 11月の平均初年度年収

業種（大分類）	全体	未経験求人	経験者求人
IT・通信・インターネット	551.5万円	498.7万円	587.7万円
コンサルティング	541.8万円	476.8万円	617.8万円
サービス・レジャー	421.0万円	405.9万円	478.6万円
マスコミ・広告・デザイン	454.4万円	426.5万円	505.2万円
メーカー	469.6万円	429.4万円	524.2万円
運輸・交通・物流・倉庫	430.9万円	425.4万円	450.6万円
環境・エネルギー	468.1万円	436.9万円	557.6万円

業種（大分類）	全体	未経験求人	経験者求人
金融・保険	529.3万円	470.6万円	619.3万円
公的機関・その他	408.6万円	392.8万円	451.6万円
商社	434.6万円	414.1万円	479.6万円
不動産・建設・設備	517.8万円	488.7万円	558.8万円
流通・小売・フード	423.1万円	411.1万円	454.4万円
全体 平均	478.4万円	441.0万円	538.9万円

※サンプル数15未満は“-”と記載

2. <業種別> 11月の平均初年度年収が高かった業種

【全体】 平均初年度年収が高い業種	当月
IT・通信・インターネット	551.5万円
コンサルティング	541.8万円
金融・保険	529.3万円

【未経験者】 平均初年度年収が高い業種	当月
IT・通信・インターネット	498.7万円
不動産・建設・設備	488.7万円
コンサルティング	476.8万円

【経験者】 平均初年度年収が高い業種	当月
金融・保険	619.3万円
コンサルティング	617.8万円
IT・通信・インターネット	587.7万円

3. <業種別> 前年同月と比べて平均初年度年収が増加した業種

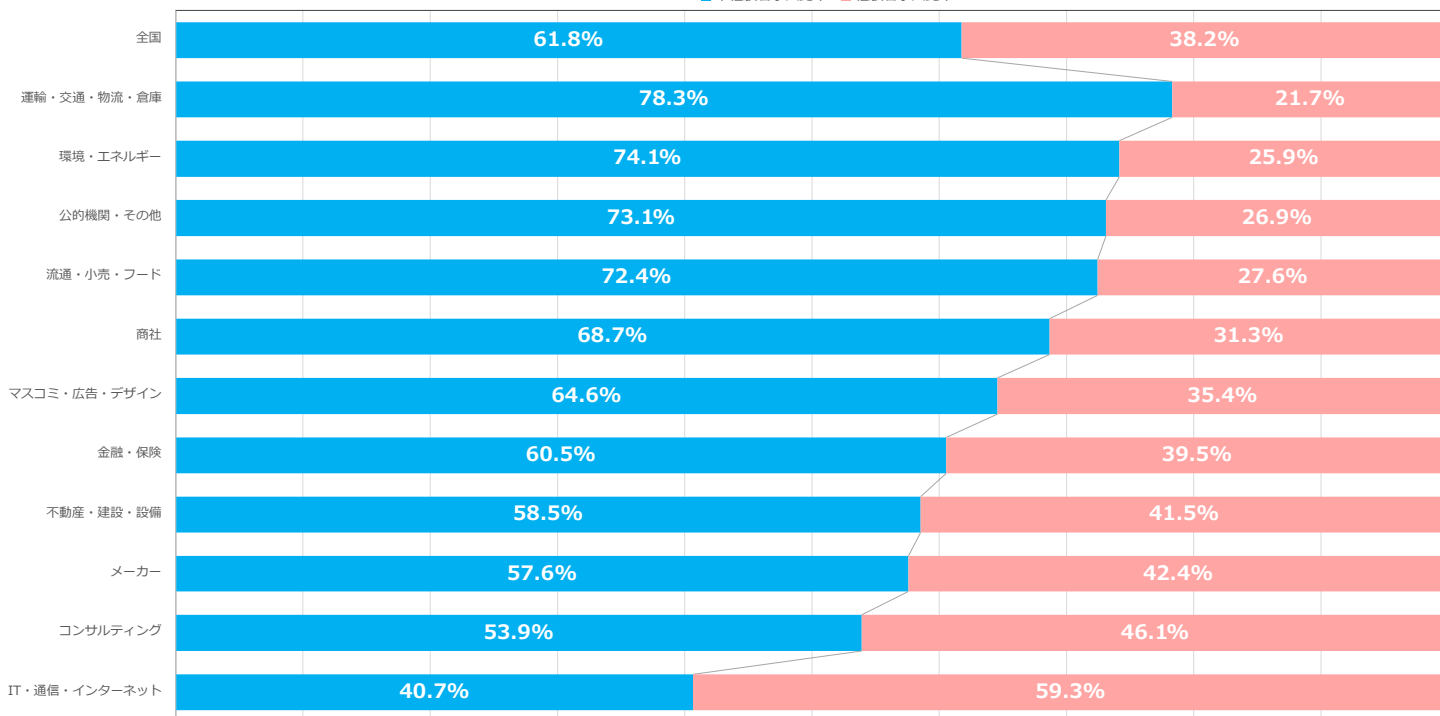
【全体】 平均初年度年収が増加した業種	前年同月比
環境・エネルギー	108.6%
メーカー	104.8%
IT・通信・インターネット	104.5%

【未経験者】 平均初年度年収が増加した業種	前年同月比
環境・エネルギー	105.1%
運輸・交通・物流・倉庫	104.9%
不動産・建設・設備	104.6%

【経験者】 平均初年度年収が増加した業種	前年同月比
環境・エネルギー	109.1%
メーカー	104.4%
商社	102.8%

2. <業種別> 11月の応募条件比率

■ 未経験者求人比率 ■ 経験者求人比率



※サンプル数15未満が含まれる業種は非表示

1. <職種別> 11月の平均初年度年収

職種（大分類）	全体	未経験求人	経験者求人
ITエンジニア	582.3万円	499.8万円	620.1万円
WEB・インターネット・ゲーム	510.9万円	449.2万円	561.5万円
クリエイティブ	441.5万円	414.7万円	479.6万円
コンサルタント・金融・不動産専門職	576.3万円	529.8万円	613.7万円
医薬・食品・化学・素材	441.7万円	411.5万円	480.0万円
医療・福祉	392.2万円	377.1万円	424.3万円
営業	486.7万円	477.1万円	509.2万円
管理・事務	429.9万円	389.6万円	500.2万円
企画・経営	516.3万円	451.1万円	578.1万円

職種（大分類）	全体	未経験求人	経験者求人
技能工・設備・配送・農林水産 他	409.2万円	402.6万円	444.8万円
建築・土木	530.4万円	492.9万円	563.6万円
公共サービス	412.3万円	401.2万円	-
電気・電子・機械・半導体	501.8万円	448.8万円	540.1万円
販売・フード・アミューズメント	407.2万円	404.7万円	417.7万円
美容・ブライダル・ホテル・交通	434.7万円	433.1万円	-
保育・教育・通訳	412.5万円	409.1万円	-
全体 平均	478.4万円	441.0万円	538.9万円

※サンプル数15未満は“-”と記載

2. <職種別> 11月の初年度年収が高かった職種

【全体】 平均初年度年収が高い職種	当月
ITエンジニア	582.3万円
コンサルタント・金融・不動産専門職	576.3万円
建築・土木	530.4万円

【未経験者】 平均初年度年収が高い職種	当月
コンサルタント・金融・不動産専門職	529.8万円
ITエンジニア	499.8万円
建築・土木	492.9万円

【経験者】 平均初年度年収が高い職種	当月
ITエンジニア	620.1万円
コンサルタント・金融・不動産専門職	613.7万円
企画・経営	578.1万円

3. <職種別> 前年同月と比べて初年度年収が増加した職種

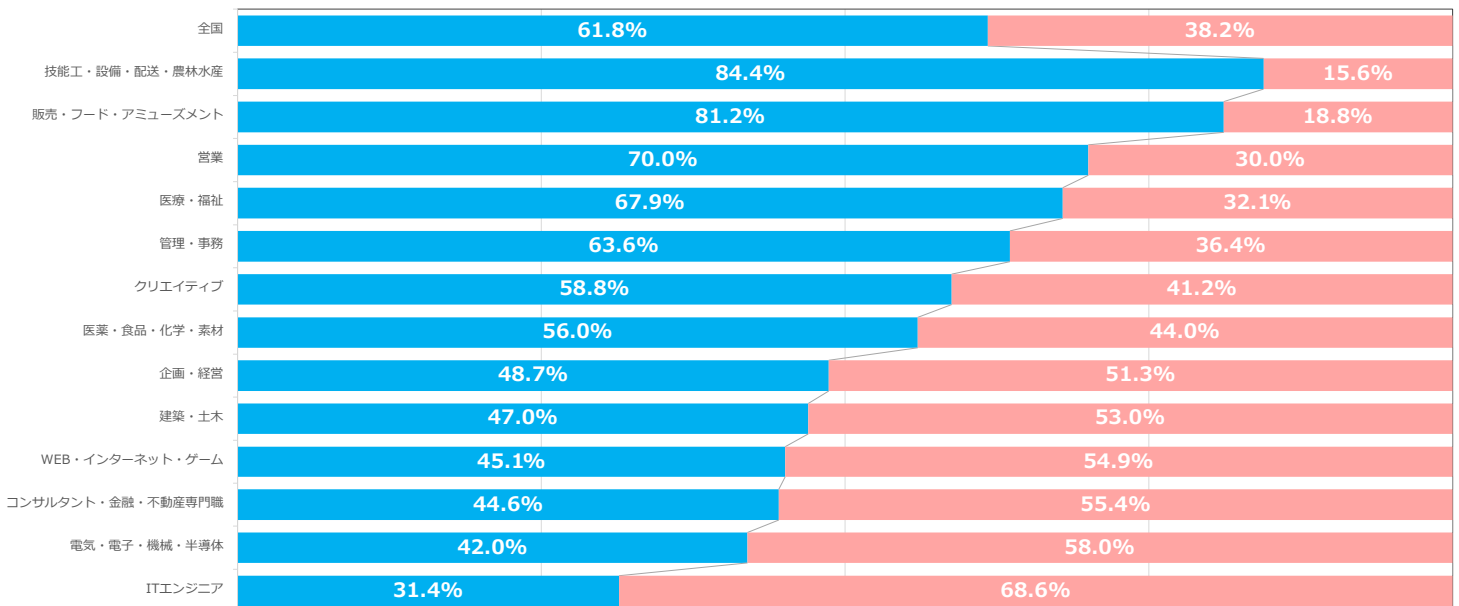
【全体】 平均初年度年収が増加した職種	前年同月比
ITエンジニア	105.2%
管理・事務	104.8%
医薬・食品・化学・素材	104.3%

【未経験者】 平均初年度年収が増加した職種	前年同月比
医薬・食品・化学・素材	104.7%
建築・土木	104.1%
営業	104.0%

【経験者】 平均初年度年収が増加した職種	前年同月比
技能工・設備・配送・農林水産 他	106.2%
ITエンジニア	105.4%
管理・事務	104.8%

2. <職種別> 11月の応募条件比率

■ 未経験者求人比率 ■ 経験者求人比率

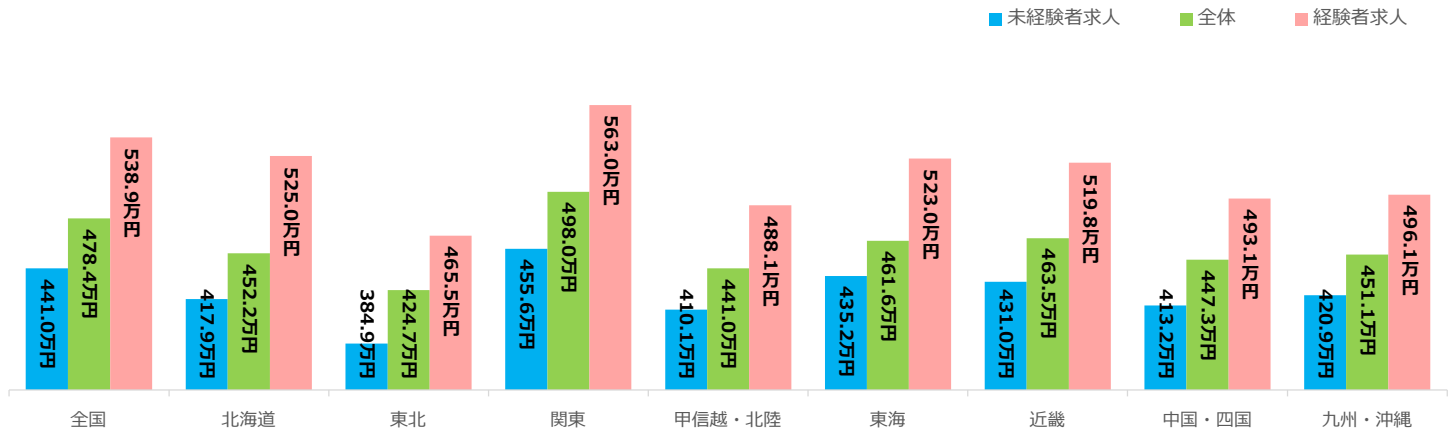


※サンプル数15未満が含まれる職種は非表示

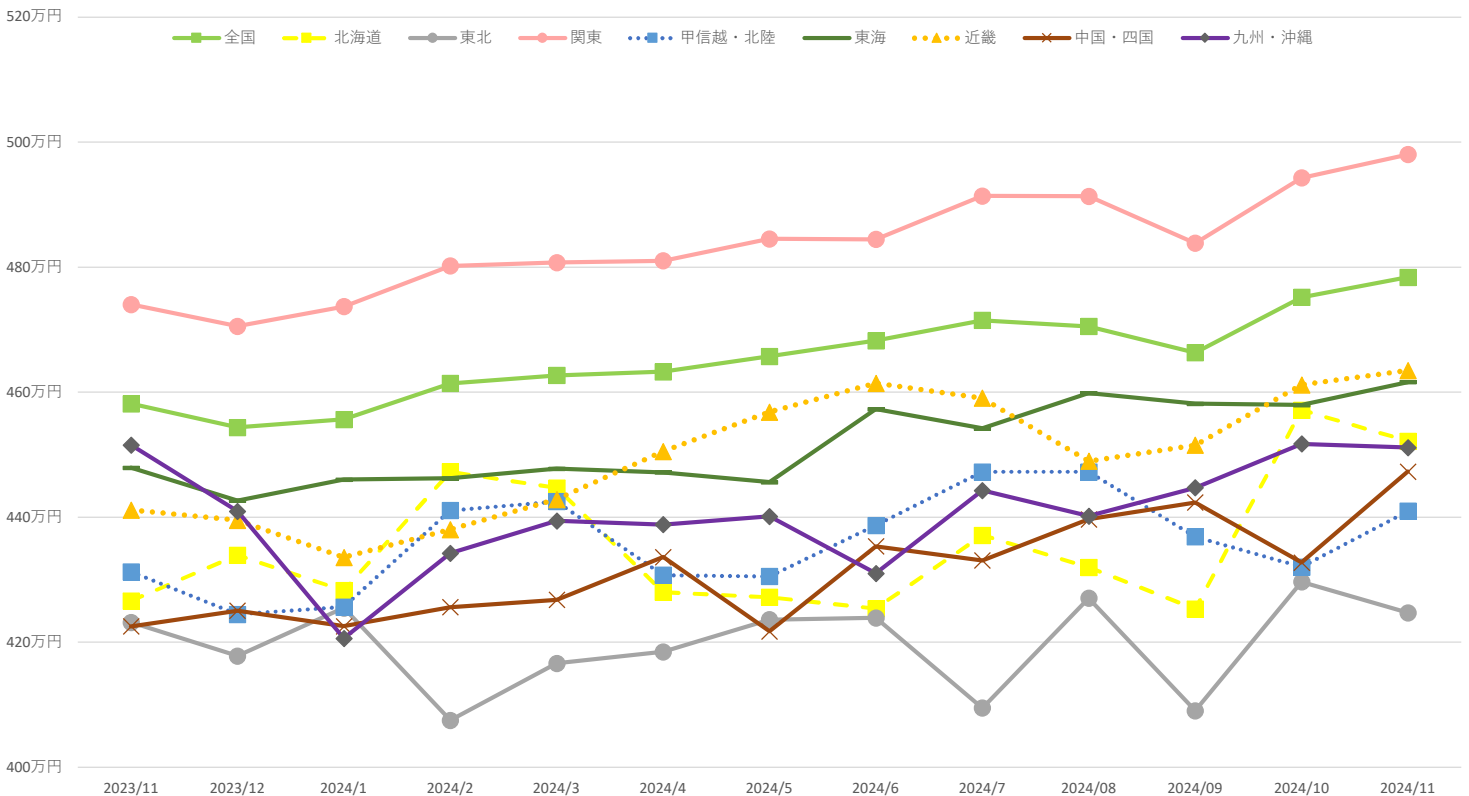
平均初年度年収調査＜詳細／本社所在地別＞



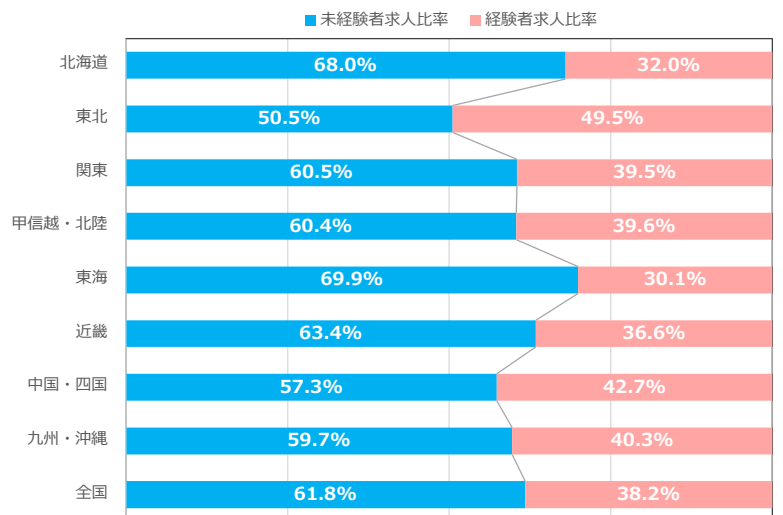
1. ＜本社所在地エリア別＞11月の募集条件別平均初年度年収



2. ＜本社所在地エリア別＞平均初年度年収推移



2. ＜本社所在地エリア別＞11月の募集条件比率



【全体】平均初年度年収が高い本社所在地エリア	当月初年度年収
関東	498.0万円
近畿	463.5万円
東海	461.6万円

【未経験求人】平均初年度年収が高い本社所在地エリア	当月初年度年収
関東	455.6万円
東海	435.2万円
近畿	431.0万円

【経験者求人】平均初年度年収が高い本社所在地エリア	当月初年度年収
関東	563.0万円
北海道	525.0万円
東海	523.0万円