

【2024年9月度】正社員の平均初年度年収推移レポート

Contents

全体の初年度年収推移（未経験者求人・経験者求人別）

業種別初年度年収

職種別初年度年収

本社所在地別初年度年収

概要	P.2
業種別	P.3
職種別	P.4
本社所在地別	P.5

調査概要

【調査期間】

2024年9月1日～2024年9月30日

【集計対象データ】

該当月に、弊社転職情報サイト「マイナビ転職」に掲載開始された求人情報から、下記除外対象データを除き集計。

除外対象：雇用形態が正社員以外、初年度年収未設定、初年度年収金額が100万円以下の案件、2000万円以上の案件

※厚生労働省「国民生活基礎調査 所得の分布状況」を元に、所得金額上側1%を本レポートでは外れ値として設定

【初年度年収の計算方法】

マイナビ転職では、初年度年収は各求人ごとに幅をもって記載されている。

当レポートでは各求人に掲載されている初年度年収の下限と上限の中間の値を平均値として「初年度年収」を算出した。

例：マイナビ転職上で初年度年収が400万～550万円だった場合、当レポート上の1案件あたりの初年度年収は475万円と計算

【未経験者・経験者募集求人の区分方法】

マイナビ転職内で設定されたコードに基づいて、以下のように区分した。

未経験者求人：職種・業種ともに未経験OKの求人／経験者求人：職種・業種いずれか、または両方の経験を問う求人

【本社所在地設定方法】

マイナビ転職の求人内において、本社窓口として設定された県をもとにエリア区分を行った（不明分を除く）。

【エリア区分】

関東：東京都、神奈川県、埼玉県、千葉県、栃木県、茨城県、群馬県

近畿：大阪府、兵庫県、京都府、滋賀県、奈良県、和歌山県

東海：愛知県、静岡県、岐阜県、三重県

北海道：北海道

東北：宮城県、青森県、岩手県、秋田県、山形県、福島県

甲信越・北陸：新潟県、富山県、石川県、福井県、山梨県、長野県

中国・四国：広島県、岡山県、鳥取県、島根県、山口県、香川県、徳島県、愛媛県、高知県

九州・沖縄：福岡県、佐賀県、長崎県、熊本県、大分県、宮崎県、鹿児島県、沖縄県

※当調査はマイナビ転職にご掲載されている企業様の平均初年度年収となります。

実際の市場感とは異なる場合がございますので、予めご了承ください。

9月の全国平均初年度年収は466.3万円で、前年同月から11.1万円の増加

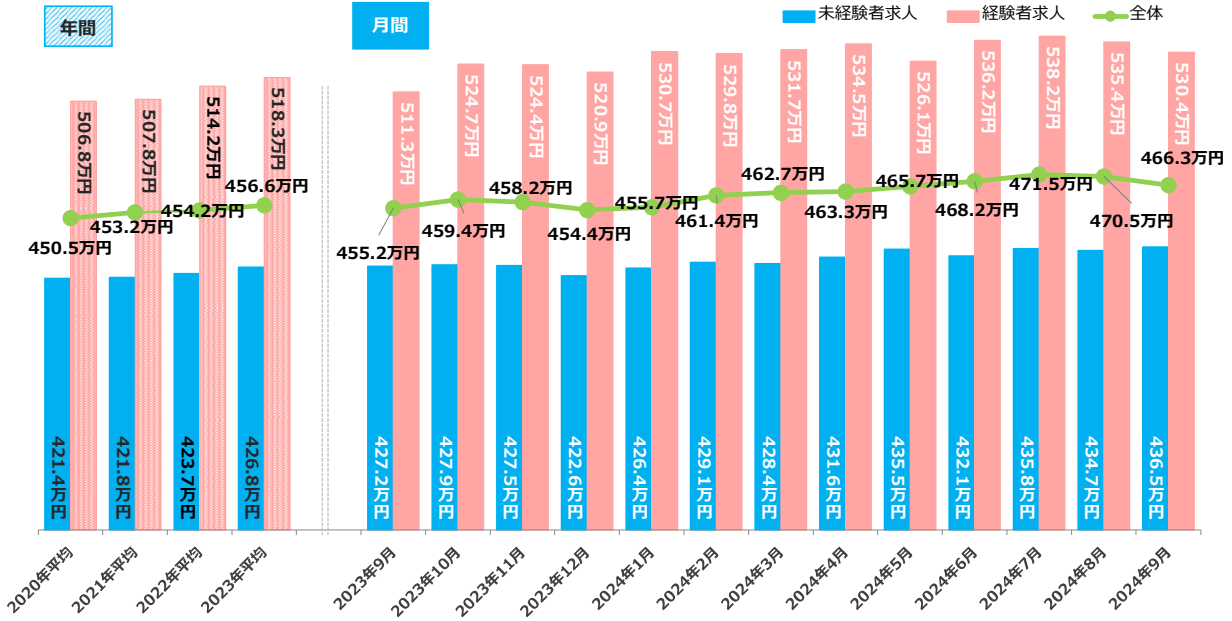
9月の全国平均初年度年収は、466.3万円（前月470.5万円、前年同月455.2万円）で前月から4.2万円の減少、前年同月から11.1万円増加しています。

エリア別では「関東」が最も高く483.9万円、次いで「東海」が458.2万円、「近畿」が451.5万円となりました。

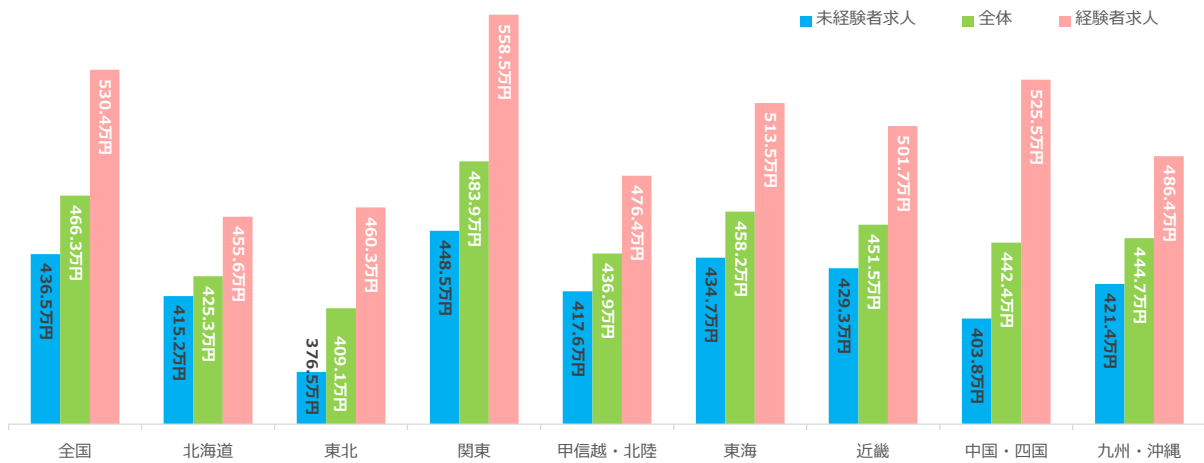
業種別にみると、全体では「金融・保険」が547.5万円と最も高く、

次いで「IT・通信・インターネット」が543.7万円、「不動産・建設・設備」が495.3万円となりました。

2. <全国> 募集条件別平均初年度年収推移



3. <本社所在地エリア別> 9月の募集条件別平均初年度年収



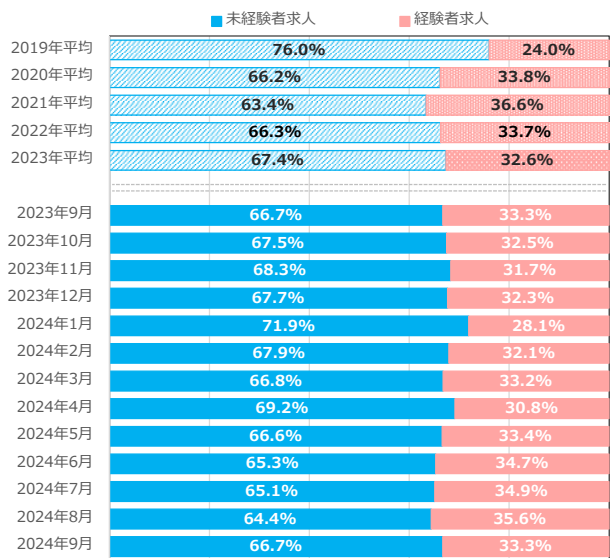
4. 9月の平均初年度年収が高い業種

【全体】平均初年度年収が高い業種	当月初年度年収
金融・保険	547.5万円
IT・通信・インターネット	543.7万円
不動産・建設・設備	495.3万円

【未経験者求人】平均初年度年収が高い業種	当月初年度年収
IT・通信・インターネット	497.9万円
不動産・建設・設備	473.9万円
金融・保険	460.9万円

【経験者求人】平均初年度年収が高い業種	当月初年度年収
金融・保険	668.9万円
IT・通信・インターネット	584.9万円
コンサルティング	545.1万円

5. 掲載求人の募集条件比率推移



1. <職種別>9月の平均初年度年収

職種 (大分類)	全体	未経験求人	経験者求人
ITエンジニア	564.6万円	491.8万円	605.8万円
WEB・インターネット・ゲーム	494.6万円	442.0万円	539.5万円
クリエイティブ	443.5万円	404.6万円	517.7万円
コンサルタント・金融・不動産専門職	574.0万円	546.3万円	610.3万円
医薬・食品・化学・素材	448.2万円	419.7万円	499.3万円
医療・福祉	388.4万円	379.8万円	420.6万円
営業	482.1万円	470.3万円	518.1万円
管理・事務	413.3万円	386.6万円	476.0万円
企画・経営	488.6万円	453.8万円	551.0万円

職種 (大分類)	全体	未経験求人	経験者求人
技能工・設備・配送・農林水産 他	409.9万円	405.1万円	443.1万円
建築・土木	512.5万円	481.1万円	545.3万円
公共サービス	423.3万円	414.2万円	-
電気・電子・機械・半導体	500.6万円	463.0万円	532.8万円
販売・フード・アミューズメント	399.7万円	400.2万円	395.8万円
美容・ブライダル・ホテル・交通	437.2万円	436.3万円	-
保育・教育・通訳	402.0万円	399.8万円	-
全体 平均	466.3万円	436.5万円	530.4万円

※サンプル数15未満は“-”と記載

2. <職種別>9月の初年度年収が高かった職種

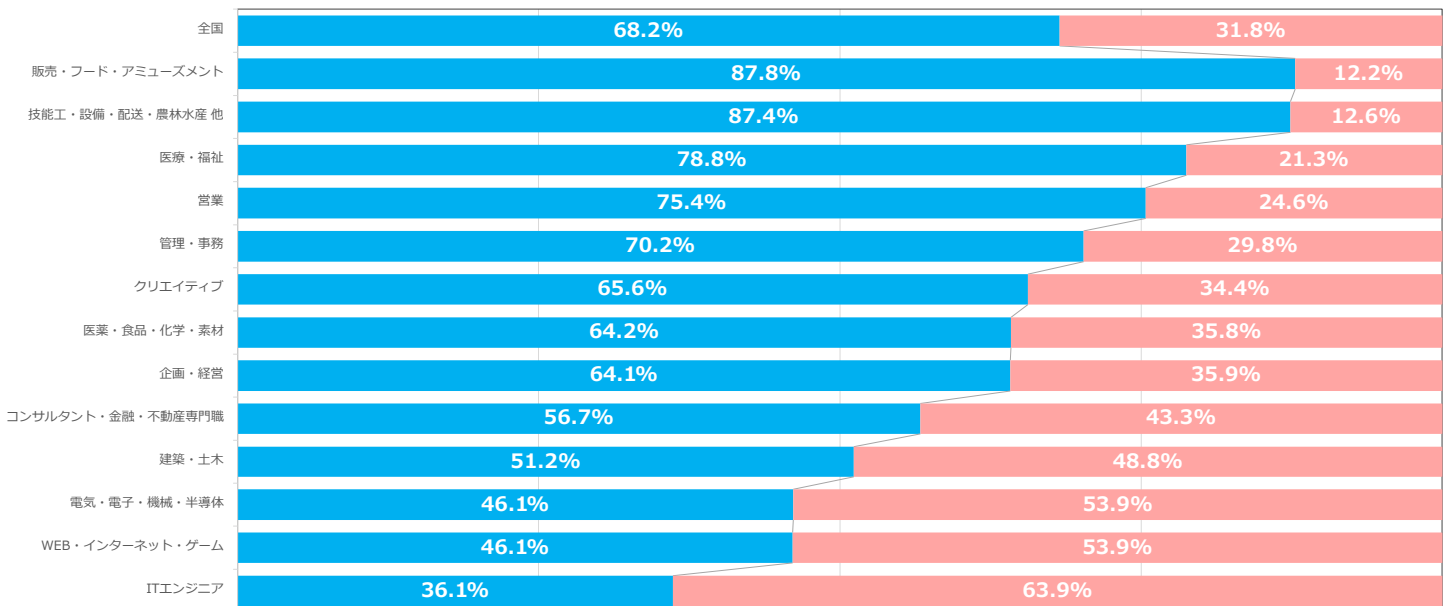
【全体】平均初年度年収が高い職種	当月	【未経験者】平均初年度年収が高い職種	当月	【経験者】平均初年度年収が高い職種	当月
コンサルタント・金融・不動産専門職	574.0万円	コンサルタント・金融・不動産専門職	546.3万円	コンサルタント・金融・不動産専門職	610.3万円
ITエンジニア	564.6万円	ITエンジニア	491.8万円	ITエンジニア	605.8万円
建築・土木	512.5万円	建築・土木	481.1万円	企画・経営	551.0万円

3. <職種別>前年同月と比べて初年度年収が増加した職種

【全体】平均初年度年収が増加した職種	前年同月比	【未経験者】平均初年度年収が増加した職種	前年同月比	【経験者】平均初年度年収が増加した職種	前年同月比
電気・電子・機械・半導体	104.1%	WEB・インターネット・ゲーム	107.0%	クリエイティブ	112.2%
技能工・設備・配送・農林水産 他	103.5%	電気・電子・機械・半導体	103.9%	コンサルタント・金融・不動産専門職	106.4%
コンサルタント・金融・不動産専門職	103.4%	建築・土木	103.8%	営業	106.1%

2. <職種別>9月の応募条件比率

■ 未経験者求人比率 ■ 経験者求人比率



※サンプル数15未満が含まれる職種は非表示

1. <業種別>9月の平均初年度年収

業種（大分類）	全体	未経験求人	経験者求人
IT・通信・インターネット	543.7万円	497.9万円	584.9万円
コンサルティング	489.4万円	459.4万円	545.1万円
サービス・レジャー	419.5万円	405.4万円	482.9万円
マスコミ・広告・デザイン	433.6万円	406.0万円	499.0万円
メーカー	463.1万円	429.0万円	519.2万円
運輸・交通・物流・倉庫	429.5万円	427.2万円	446.0万円
環境・エネルギー	451.2万円	435.4万円	507.7万円

業種（大分類）	全体	未経験求人	経験者求人
金融・保険	547.5万円	460.9万円	668.9万円
公的機関・その他	413.9万円	403.9万円	450.0万円
商社	434.1万円	421.7万円	477.8万円
不動産・建設・設備	495.3万円	473.9万円	537.5万円
流通・小売・フード	416.4万円	408.0万円	447.6万円
全体 平均	466.3万円	436.5万円	530.4万円

※サンプル数15未満は“-”と記載

2. <業種別>9月の平均初年度年収が高かった業種

【全体】平均初年度年収が高い業種	当月
金融・保険	547.5万円
IT・通信・インターネット	543.7万円
不動産・建設・設備	495.3万円

【未経験者】平均初年度年収が高い業種	当月
IT・通信・インターネット	497.9万円
不動産・建設・設備	473.9万円
金融・保険	460.9万円

【経験者】平均初年度年収が高い業種	当月
金融・保険	668.9万円
IT・通信・インターネット	584.9万円
コンサルティング	545.1万円

3. <業種別>前年同月と比べて平均初年度年収が増加した業種

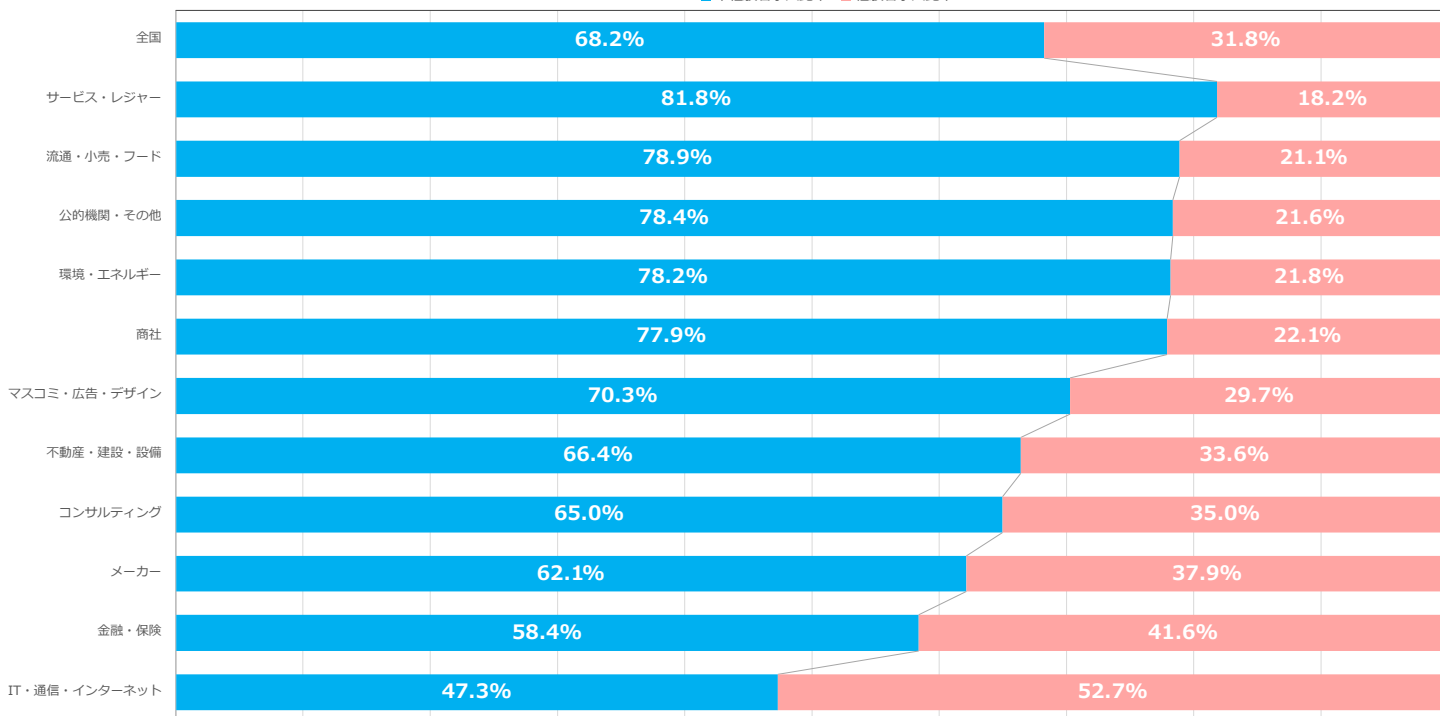
【全体】平均初年度年収が増加した業種	前年同月比
金融・保険	104.4%
IT・通信・インターネット	104.3%
環境・エネルギー	103.9%

【未経験者】平均初年度年収が増加した業種	前年同月比
商社	105.5%
IT・通信・インターネット	104.3%
運輸・交通・物流・倉庫	104.0%

【経験者】平均初年度年収が増加した業種	前年同月比
環境・エネルギー	107.8%
金融・保険	106.2%
マスコミ・広告・デザイン	105.1%

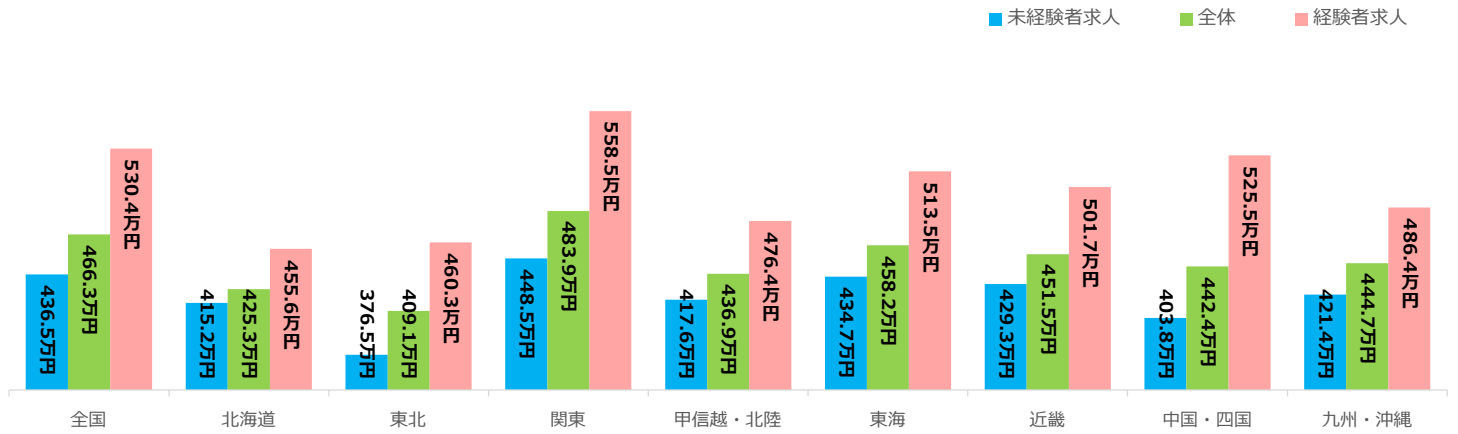
2. <業種別>9月の応募条件比率

■ 未経験者求人比率 ■ 経験者求人比率

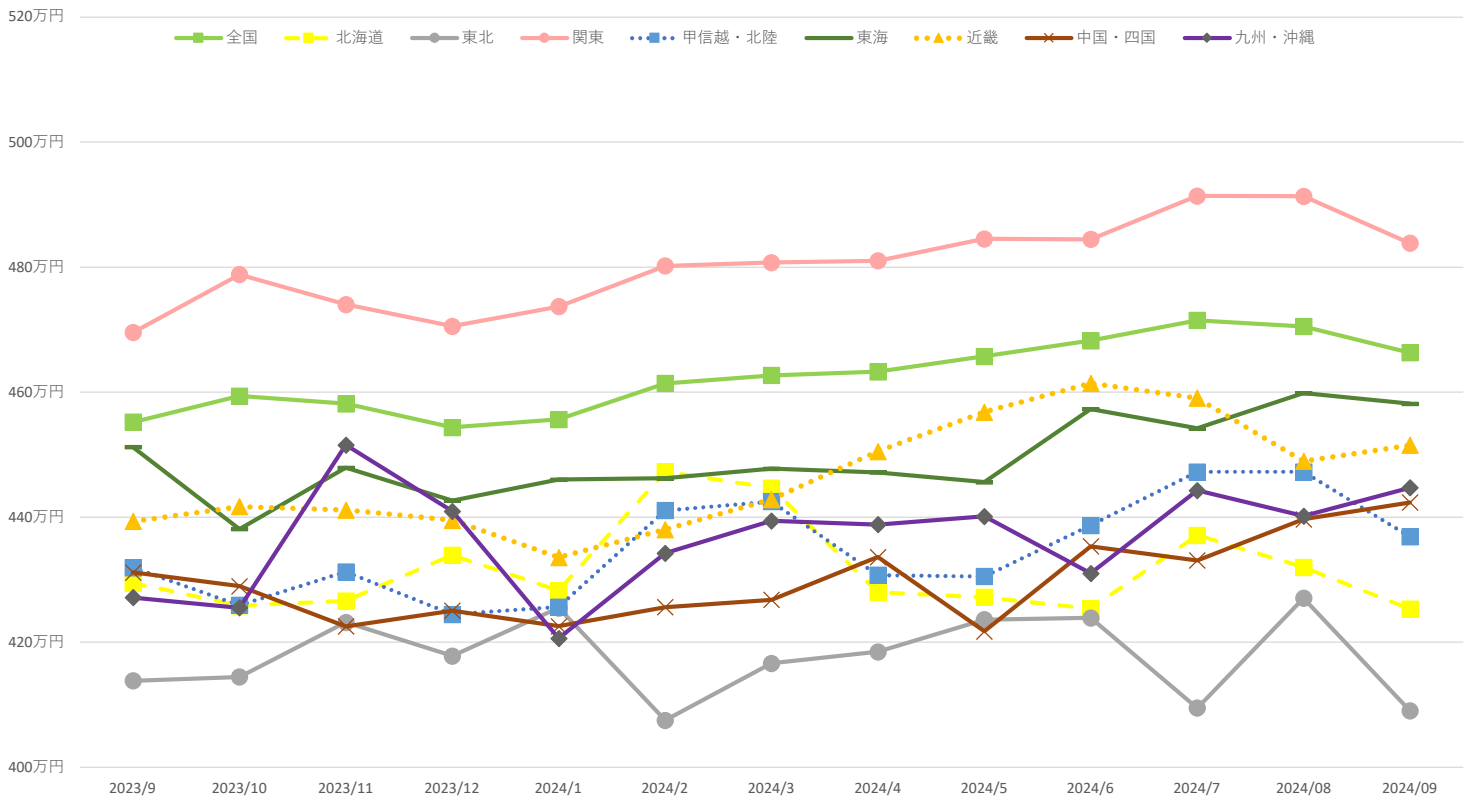


※サンプル数15未満が占められる業種は非表示

1. ＜本社所在地エリア別＞9月の募集条件別平均初年度年収



2. ＜本社所在地エリア別＞平均初年度年収推移



【全体】平均初年度年収が高い本社所在地エリア	当月初年度年収
関東	483.9万円
東海	458.2万円
近畿	451.5万円

【未経験求人】平均初年度年収が高い本社所在地エリア	当月初年度年収
関東	448.5万円
東海	434.7万円
近畿	429.3万円

【経験者求人】平均初年度年収が高い本社所在地エリア	当月初年度年収
関東	558.5万円
中国・四国	525.5万円
東海	513.5万円

2. ＜本社所在地エリア別＞9月の募集条件比率

