

【2024年8月度】正社員の平均初年度年収推移レポート

Contents

全体の初年度年収推移（未経験者求人・経験者求人別）

業種別初年度年収

職種別初年度年収

本社所在地別初年度年収

概要	P.2
業種別	P.3
職種別	P.4
本社所在地別	P.5

調査概要

【調査期間】

2024年8月1日～2024年8月31日

【集計対象データ】

該当月に、弊社転職情報サイト「マイナビ転職」に掲載開始された求人情報から、下記除外対象データを除き集計。

除外対象：雇用形態が正社員以外、初年度年収未設定、初年度年収金額が100万円以下の案件、2000万円以上の案件

※厚生労働省「国民生活基礎調査 所得の分布状況」を元に、所得金額上側1%を本レポートでは外れ値として設定

【初年度年収の計算方法】

マイナビ転職では、初年度年収は各求人ごとに幅をもって記載されている。

当レポートでは各求人に掲載されている初年度年収の下限と上限の中間の値を平均値として「初年度年収」を算出した。

例：マイナビ転職上で初年度年収が400万～550万円だった場合、当レポート上の1案件あたりの初年度年収は475万円と計算

【未経験者・経験者募集求人の区分方法】

マイナビ転職内で設定されたコードに基づいて、以下のように区分した。

未経験者求人：職種・業種ともに未経験OKの求人／経験者求人：職種・業種いずれか、または両方の経験を問う求人

【本社所在地設定方法】

マイナビ転職の求人内において、本社窓口として設定された県をもとにエリア区分を行った（不明分を除く）。

【エリア区分】

関東：東京都、神奈川県、埼玉県、千葉県、栃木県、茨城県、群馬県

近畿：大阪府、兵庫県、京都府、滋賀県、奈良県、和歌山県

東海：愛知県、静岡県、岐阜県、三重県

北海道：北海道

東北：宮城県、青森県、岩手県、秋田県、山形県、福島県

甲信越・北陸：新潟県、富山県、石川県、福井県、山梨県、長野県

中国・四国：広島県、岡山県、鳥取県、島根県、山口県、香川県、徳島県、愛媛県、高知県

九州・沖縄：福岡県、佐賀県、長崎県、熊本県、大分県、宮崎県、鹿児島県、沖縄県

※当調査はマイナビ転職にご掲載されている企業様の平均初年度年収となります。

実際の市場感とは異なる場合がございますので、予めご了承ください。

8月の全国平均初年度年収は470.5万円で、前年同月から15.3万円の増加

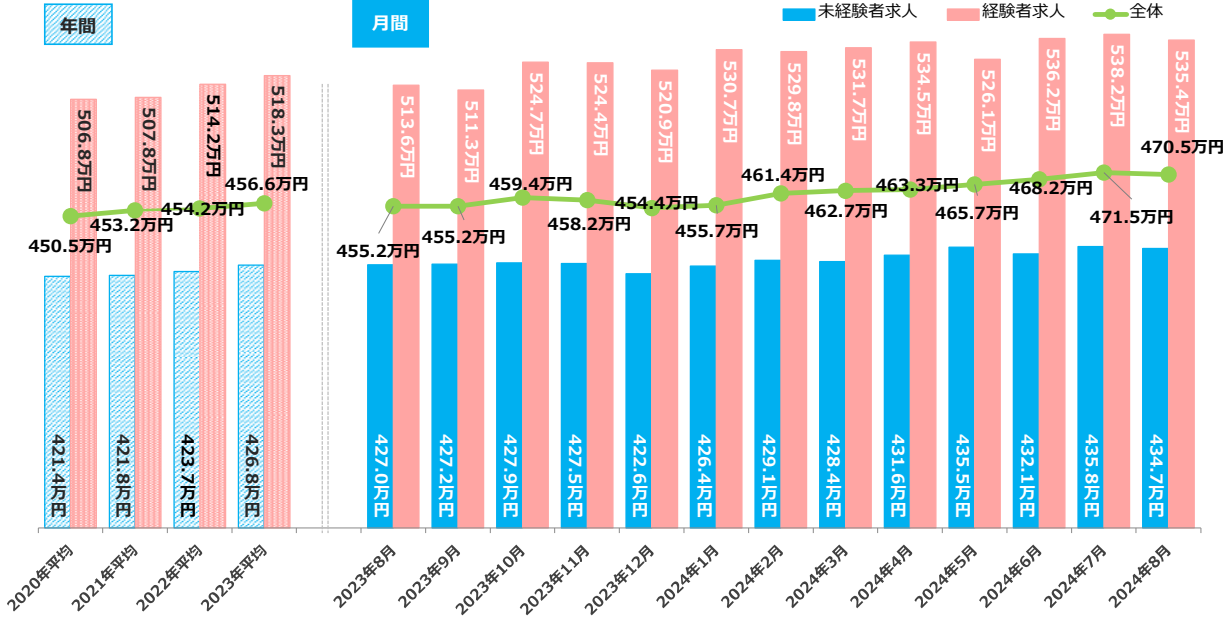
8月の全国平均初年度年収は、470.5万円（前月471.5万円、前年同月455.2万円）で前月から1.0万円の減少、前年同月から15.3万円増加しています。

エリア別では「関東」が最も高く491.3万円、次いで「東海」が459.8万円、「近畿」が449.0万円となりました。

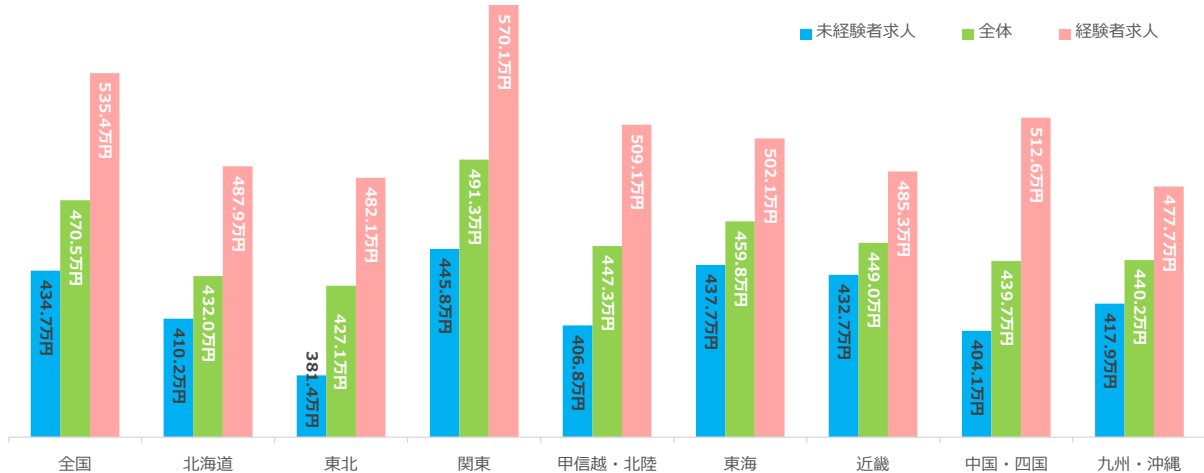
業種別にみると、全体では「金融・保険」が552.0万円と最も高く、

次いで「IT・通信・インターネット」が536.2万円、「コンサルティング」が506.9万円となりました。

2. <全国> 募集条件別平均初年度年収推移



3. <本社所在地エリア別> 8月の募集条件別平均初年度年収



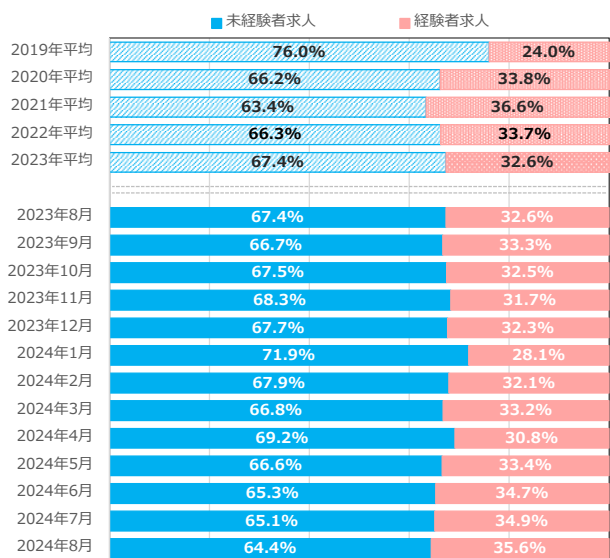
4. 8月の平均初年度年収が高い業種

【全体】平均初年度年収が高い業種	当月初年度年収
金融・保険	552.0万円
IT・通信・インターネット	536.2万円
コンサルティング	506.9万円

【未経験者求人】平均初年度年収が高い業種	当月初年度年収
IT・通信・インターネット	486.3万円
不動産・建設・設備	473.6万円
コンサルティング	462.7万円

【経験者求人】平均初年度年収が高い業種	当月初年度年収
金融・保険	673.9万円
コンサルティング	577.2万円
IT・通信・インターネット	572.6万円

5. 掲載求人の募集条件比率推移



1. <職種別>8月の平均初年度年収

職種 (大分類)	全体	未経験求人	経験者求人
ITエンジニア	562.5万円	489.3万円	591.6万円
WEB・インターネット・ゲーム	517.4万円	466.5万円	556.0万円
クリエイティブ	445.4万円	423.5万円	487.3万円
コンサルタント・金融・不動産専門職	567.4万円	510.1万円	631.4万円
医薬・食品・化学・素材	472.7万円	423.4万円	535.4万円
医療・福祉	392.2万円	388.4万円	407.4万円
営業	485.0万円	466.4万円	528.8万円
管理・事務	419.4万円	382.1万円	493.9万円
企画・経営	525.3万円	497.6万円	552.7万円

職種 (大分類)	全体	未経験求人	経験者求人
技能工・設備・配送・農林水産 他	410.0万円	401.3万円	464.6万円
建築・土木	516.5万円	480.2万円	553.9万円
公共サービス	437.8万円	423.0万円	-
電気・電子・機械・半導体	492.6万円	454.5万円	525.6万円
販売・フード・アミューズメント	400.5万円	399.2万円	408.0万円
美容・ブライダル・ホテル・交通	449.6万円	446.0万円	-
保育・教育・通訳	402.8万円	403.8万円	-
全体 平均	470.5万円	434.7万円	535.4万円

※サンプル数15未満は“-”と記載

2. <職種別>8月の初年度年収が高かった職種

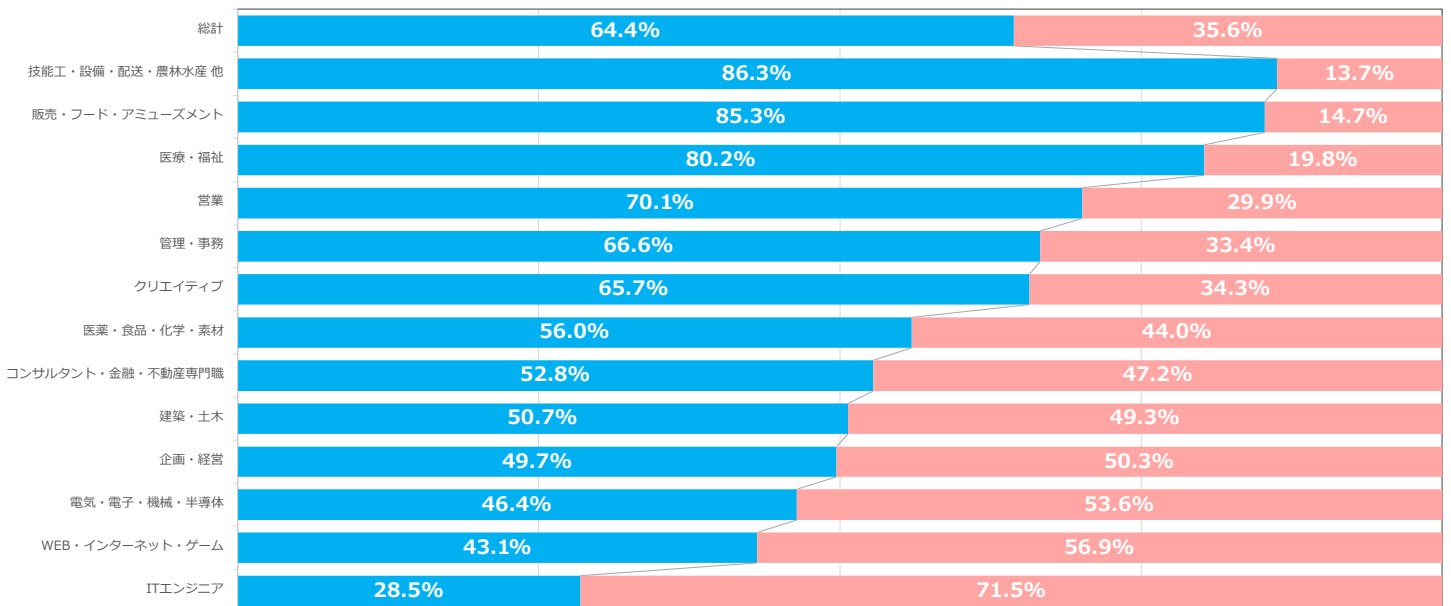
【全体】平均初年度年収が高い職種	当月	【未経験者】平均初年度年収が高い職種	当月	【経験者】平均初年度年収が高い職種	当月
コンサルタント・金融・不動産専門職	567.4万円	コンサルタント・金融・不動産専門職	510.1万円	コンサルタント・金融・不動産専門職	631.4万円
ITエンジニア	562.5万円	企画・経営	497.6万円	ITエンジニア	591.6万円
企画・経営	525.3万円	ITエンジニア	489.3万円	WEB・インターネット・ゲーム	556.0万円

3. <職種別>前年同月と比べて初年度年収が増加した職種

【全体】平均初年度年収が増加した職種	前年同月比	【未経験者】平均初年度年収が増加した職種	前年同月比	【経験者】平均初年度年収が増加した職種	前年同月比
企画・経営	110.1%	企画・経営	113.4%	技能工・設備・配送・農林水産 他	109.9%
医薬・食品・化学・素材	108.1%	医薬・食品・化学・素材	105.3%	医薬・食品・化学・素材	109.3%
営業	104.1%	技能工・設備・配送・農林水産 他	102.4%	営業	107.8%

2. <職種別>8月の応募条件比率

■ 未経験者求人比率 ■ 経験者求人比率



※サンプル数15未満が含まれる職種は非表示

1. <業種別> 8月の平均初年度年収

業種（大分類）	全体	未経験求人	経験者求人
IT・通信・インターネット	536.2万円	486.3万円	572.6万円
コンサルティング	506.9万円	462.7万円	577.2万円
サービス・レジャー	423.2万円	407.2万円	492.4万円
マスコミ・広告・デザイン	438.3万円	409.8万円	498.1万円
メーカー	463.7万円	427.3万円	515.4万円
運輸・交通・物流・倉庫	425.7万円	421.7万円	449.0万円
環境・エネルギー	453.1万円	428.0万円	538.2万円

業種（大分類）	全体	未経験求人	経験者求人
金融・保険	552.0万円	462.1万円	673.9万円
公的機関・その他	394.6万円	382.4万円	-
商社	428.1万円	410.7万円	482.6万円
不動産・建設・設備	506.4万円	473.6万円	557.5万円
流通・小売・フード	426.1万円	407.8万円	475.0万円
全体 平均	470.5万円	434.7万円	535.4万円

※サンプル数15未満は“-”と記載

2. <業種別> 8月の平均初年度年収が高かった業種

【全体】 平均初年度年収が高い業種	当月
金融・保険	552.0万円
IT・通信・インターネット	536.2万円
コンサルティング	506.9万円

【未経験者】 平均初年度年収が高い業種	当月
IT・通信・インターネット	486.3万円
不動産・建設・設備	473.6万円
コンサルティング	462.7万円

【経験者】 平均初年度年収が高い業種	当月
金融・保険	673.9万円
コンサルティング	577.2万円
IT・通信・インターネット	572.6万円

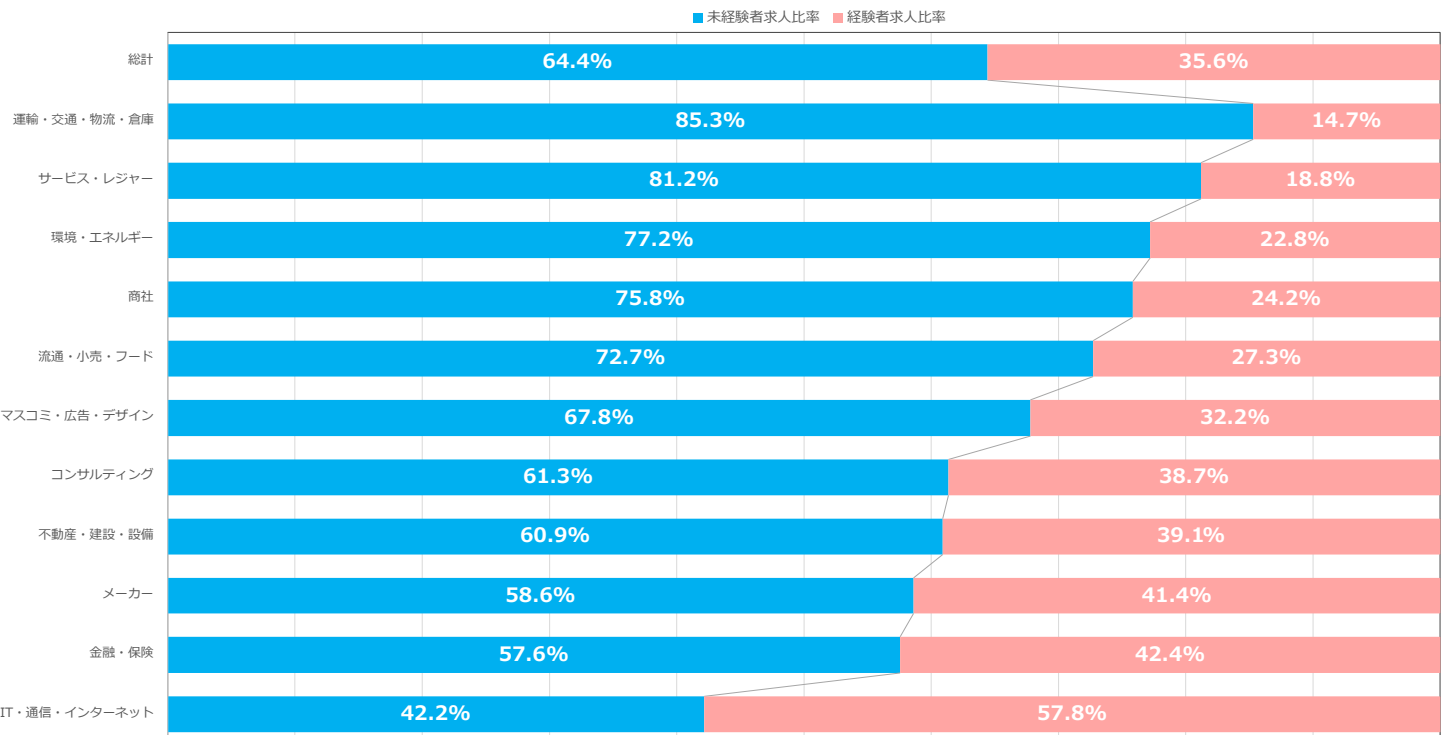
3. <業種別> 前年同月と比べて平均初年度年収が増加した業種

【全体】 平均初年度年収が増加した業種	前年同月比
金融・保険	111.2%
IT・通信・インターネット	105.0%
不動産・建設・設備	103.5%

【未経験者】 平均初年度年収が増加した業種	前年同月比
金融・保険	106.6%
IT・通信・インターネット	103.9%
不動産・建設・設備	103.0%

【経験者】 平均初年度年収が増加した業種	前年同月比
金融・保険	113.0%
流通・小売・フード	108.4%
商社	107.6%

2. <業種別> 8月の応募条件比率

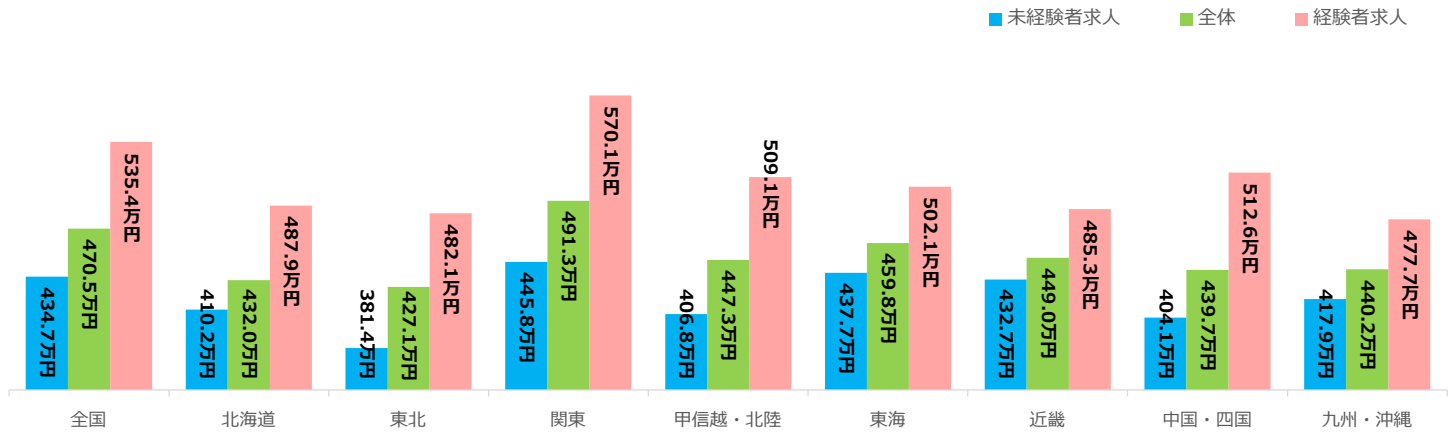


※サンプル数15未満が占められる業種は非表示

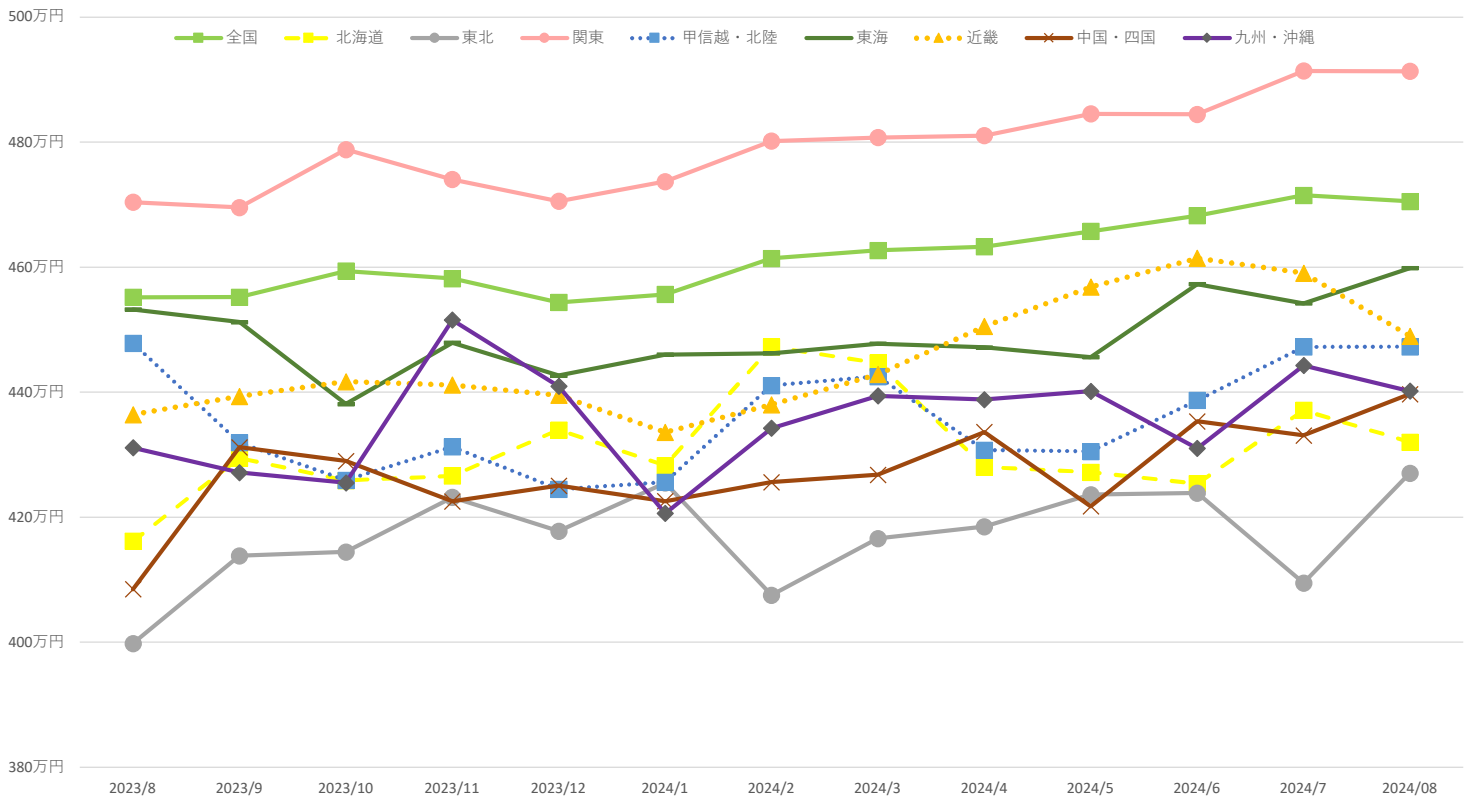
平均初年度年収調査＜詳細／本社所在地別＞



1. <本社所在地エリア別> 8月の募集条件別平均初年度年収



2. <本社所在地エリア別> 平均初年度年収推移



【全体】平均初年度年収が高い本社所在地エリア	当月初年度年収
関東	491.3万円
東海	459.8万円
近畿	449.0万円

【未経験求人】平均初年度年収が高い本社所在地エリア	当月初年度年収
北海道	446.6万円
甲信越・北陸	445.8万円
近畿	437.7万円

【経験者求人】平均初年度年収が高い本社所在地エリア	当月初年度年収
北海道	590.2万円
甲信越・北陸	570.1万円
九州・沖縄	512.6万円

2. <本社所在地エリア別> 8月の募集条件比率

