

【2024年7月度】正社員の平均初年度年収推移レポート

Contents

全体の初年度年収推移（未経験者求人・経験者求人別）

業種別初年度年収

職種別初年度年収

本社所在地別初年度年収

概要 P.2

業種別 P.3

職種別 P.4

本社所在地別 P.5

調査概要

【調査期間】

2024年7月1日～2024年7月31日

【集計対象データ】

該当月に、弊社転職情報サイト「マイナビ転職」に掲載開始された求人情報から、下記除外対象データを除き集計。

除外対象：雇用形態が正社員以外、初年度年収未設定、初年度年収金額が100万円以下の案件、2000万円以上の案件

※厚生労働省「国民生活基礎調査 所得の分布状況」を元に、所得金額上側1%を本レポートでは外れ値として設定

【初年度年収の計算方法】

マイナビ転職では、初年度年収は各求人ごとに幅をもって記載されている。

当レポートでは各求人に掲載されている初年度年収の下限と上限の中間の値を平均値として「初年度年収」を算出した。

例：マイナビ転職上で初年度年収が400万～550万円だった場合、当レポート上の1案件あたりの初年度年収は475万円と計算

【未経験者・経験者募集求人の区分方法】

マイナビ転職内で設定されたコードに基づいて、以下のように区分した。

未経験者求人：職種・業種ともに未経験OKの求人／経験者求人：職種・業種いずれか、または両方の経験を問う求人

【本社所在地設定方法】

マイナビ転職の求人内において、本社窓口として設定された県をもとにエリア区分を行った（不明分を除く）。

【エリア区分】

関東：東京都、神奈川県、埼玉県、千葉県、栃木県、茨城県、群馬県

近畿：大阪府、兵庫県、京都府、滋賀県、奈良県、和歌山県

東海：愛知県、静岡県、岐阜県、三重県

北海道：北海道

東北：宮城県、青森県、岩手県、秋田県、山形県、福島県

甲信越・北陸：新潟県、富山県、石川県、福井県、山梨県、長野県

中国・四国：広島県、岡山県、鳥取県、島根県、山口県、香川県、徳島県、愛媛県、高知県

九州・沖縄：福岡県、佐賀県、長崎県、熊本県、大分県、宮崎県、鹿児島県、沖縄県

※当調査はマイナビ転職にご掲載されている企業様の平均初年度年収となります。

実際の市場感とは異なる場合がございますので、予めご了承ください。

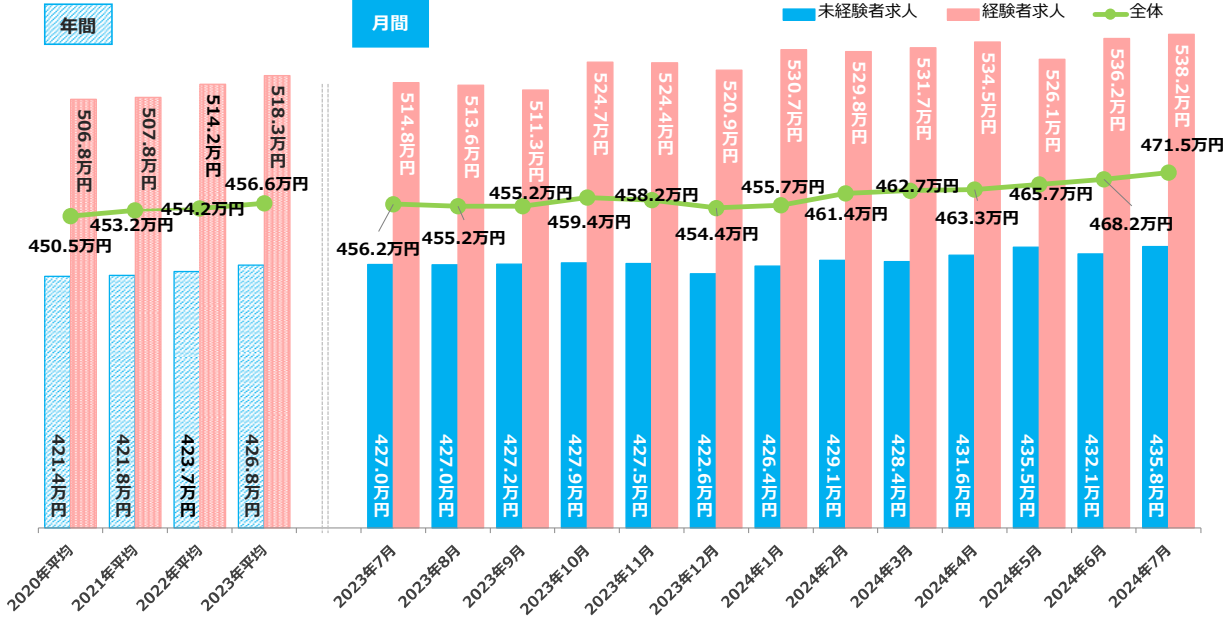
7月の全国平均初年度年収は471.5万円で、前年同月から15.3万円の増加

7月の全国平均初年度年収は、471.5万円（前月468.2万円、前年同月456.2万円）で前月から3.3万円の増加、前年同月から15.3万円増加しています。

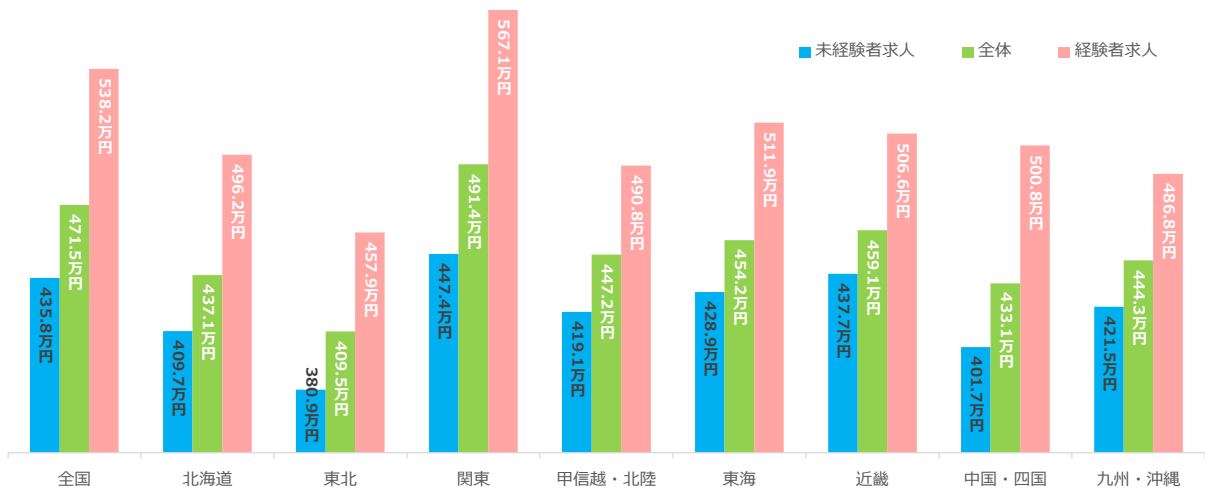
エリア別では「関東」が最も高く491.4万円、次いで「近畿」が459.1万円、「東海」が454.2万円となりました。

業種別にみると、全体では「IT・通信・インターネット」が552.8万円と最も高く、次いで「金融・保険」が543.0万円、「コンサルティング」が510.7万円となりました。

2. <全国> 募集条件別平均初年度年収推移



3. <本社所在地エリア別> 7月の募集条件別平均初年度年収



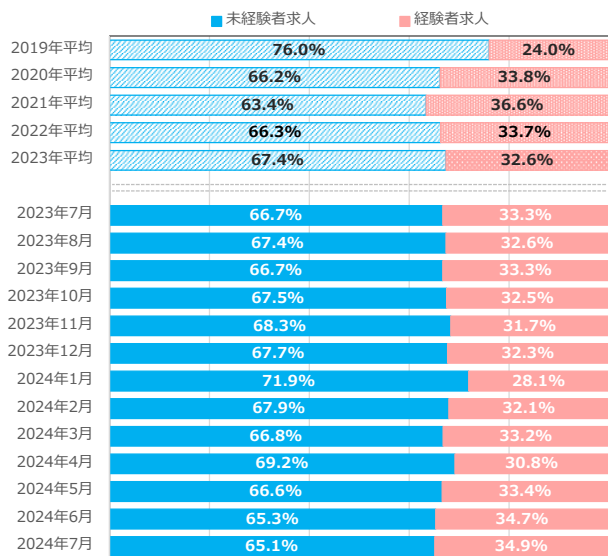
4. 7月の平均初年度年収が高い業種

業種	当月初年度年収 (万円)
【全体】 平均初年度年収が高い業種	
IT・通信・インターネット	552.8
金融・保険	543.0
コンサルティング	510.7

業種	当月初年度年収 (万円)
【未経験者求人】 平均初年度年収が高い業種	
IT・通信・インターネット	505.2
コンサルティング	488.7
金融・保険	470.5

業種	当月初年度年収 (万円)
【経験者求人】 平均初年度年収が高い業種	
金融・保険	620.6
IT・通信・インターネット	590.1
不動産・建設・設備	566.6

5. 掲載求人の募集条件比率推移



1. <職種別>7月の平均初年度年収

職種（大分類）	全体	未経験求人	経験者求人
ITエンジニア	576.0万円	508.8万円	609.3万円
WEB・インターネット・ゲーム	532.8万円	440.7万円	603.6万円
クリエイティブ	444.0万円	417.3万円	474.7万円
コンサルタント・金融・不動産専門職	565.0万円	539.6万円	599.4万円
医薬・食品・化学・素材	450.7万円	417.9万円	488.3万円
医療・福祉	387.7万円	380.9万円	408.3万円
営業	479.6万円	467.7万円	511.9万円
管理・事務	424.7万円	391.7万円	487.2万円
企画・経営	500.6万円	459.4万円	557.7万円

職種（大分類）	全体	未経験求人	経験者求人
技能工・設備・配送・農林水産 他	407.5万円	400.9万円	453.9万円
建築・土木	526.5万円	472.8万円	583.8万円
公共サービス	415.6万円	407.3万円	440.6万円
電気・電子・機械・半導体	508.5万円	461.3万円	542.0万円
販売・フード・アミューズメント	395.7万円	392.7万円	413.5万円
美容・ブライダル・ホテル・交通	423.0万円	421.9万円	432.4万円
保育・教育・通訳	406.9万円	396.7万円	-
全体 平均	471.5万円	435.8万円	538.2万円

※サンプル数15未満は“-”と記載

2. <職種別>7月の初年度年収が高かった職種

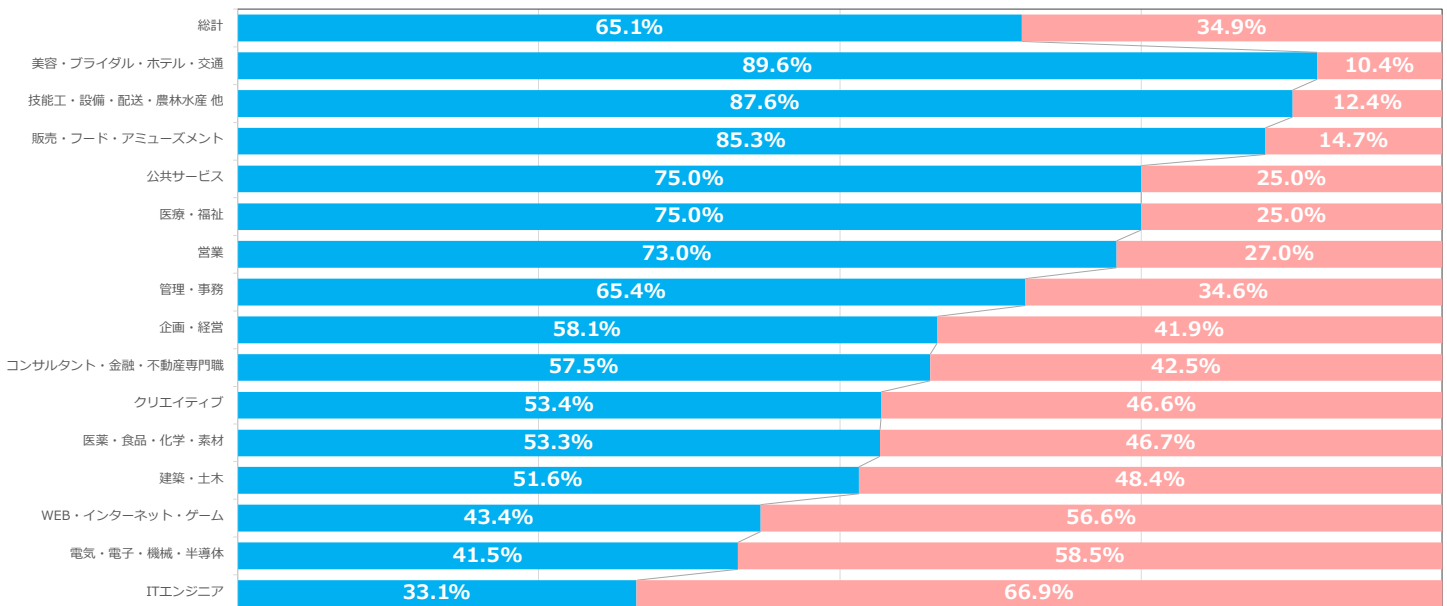
【全体】平均初年度年収が高い職種	当月	【未経験者】平均初年度年収が高い職種	当月	【経験者】平均初年度年収が高い職種	当月
ITエンジニア	576.0万円	コンサルタント・金融・不動産専門職	539.6万円	ITエンジニア	609.3万円
コンサルタント・金融・不動産専門職	565.0万円	ITエンジニア	508.8万円	WEB・インターネット・ゲーム	603.6万円
WEB・インターネット・ゲーム	532.8万円	建築・土木	472.8万円	コンサルタント・金融・不動産専門職	599.4万円

3. <職種別>前年同月と比べて初年度年収が増加した職種

【全体】平均初年度年収が増加した職種	前年同月比	【未経験者】平均初年度年収が増加した職種	前年同月比	【経験者】平均初年度年収が増加した職種	前年同月比
WEB・インターネット・ゲーム	109.3%	ITエンジニア	106.5%	WEB・インターネット・ゲーム	114.6%
ITエンジニア	106.0%	電気・電子・機械・半導体	106.4%	営業	105.9%
電気・電子・機械・半導体	106.0%	コンサルタント・金融・不動産専門職	105.3%	建築・土木	105.7%

2. <職種別>7月の応募条件比率

■ 未経験者求人比率 ■ 経験者求人比率



※サンプル数15未満が含まれる職種は非表示

1. <業種別> 7月の平均初年度年収

業種（大分類）	全体	未経験求人	経験者求人
IT・通信・インターネット	552.8万円	505.2万円	590.1万円
コンサルティング	510.7万円	488.7万円	554.3万円
サービス・レジャー	428.7万円	406.1万円	505.5万円
マスコミ・広告・デザイン	432.7万円	407.3万円	484.7万円
メーカー	462.4万円	423.9万円	518.9万円
運輸・交通・物流・倉庫	419.1万円	411.2万円	473.5万円
環境・エネルギー	443.9万円	432.7万円	488.6万円

業種（大分類）	全体	未経験求人	経験者求人
金融・保険	543.0万円	470.5万円	620.6万円
公的機関・その他	409.7万円	401.5万円	431.0万円
商社	452.8万円	419.6万円	525.8万円
不動産・建設・設備	505.9万円	470.3万円	566.6万円
流通・小売・フード	410.5万円	408.2万円	418.4万円
全体 平均	471.5万円	435.8万円	538.2万円

※サンプル数15未満は“-”と記載

2. <業種別> 7月の平均初年度年収が高かった業種

【全体】 平均初年度年収が高い業種	当月
IT・通信・インターネット	552.8万円
金融・保険	543.0万円
コンサルティング	510.7万円

【未経験者】 平均初年度年収が高い業種	当月
IT・通信・インターネット	505.2万円
コンサルティング	488.7万円
金融・保険	470.5万円

【経験者】 平均初年度年収が高い業種	当月
金融・保険	620.6万円
IT・通信・インターネット	590.1万円
不動産・建設・設備	566.6万円

3. <業種別> 前年同月と比べて平均初年度年収が増加した業種

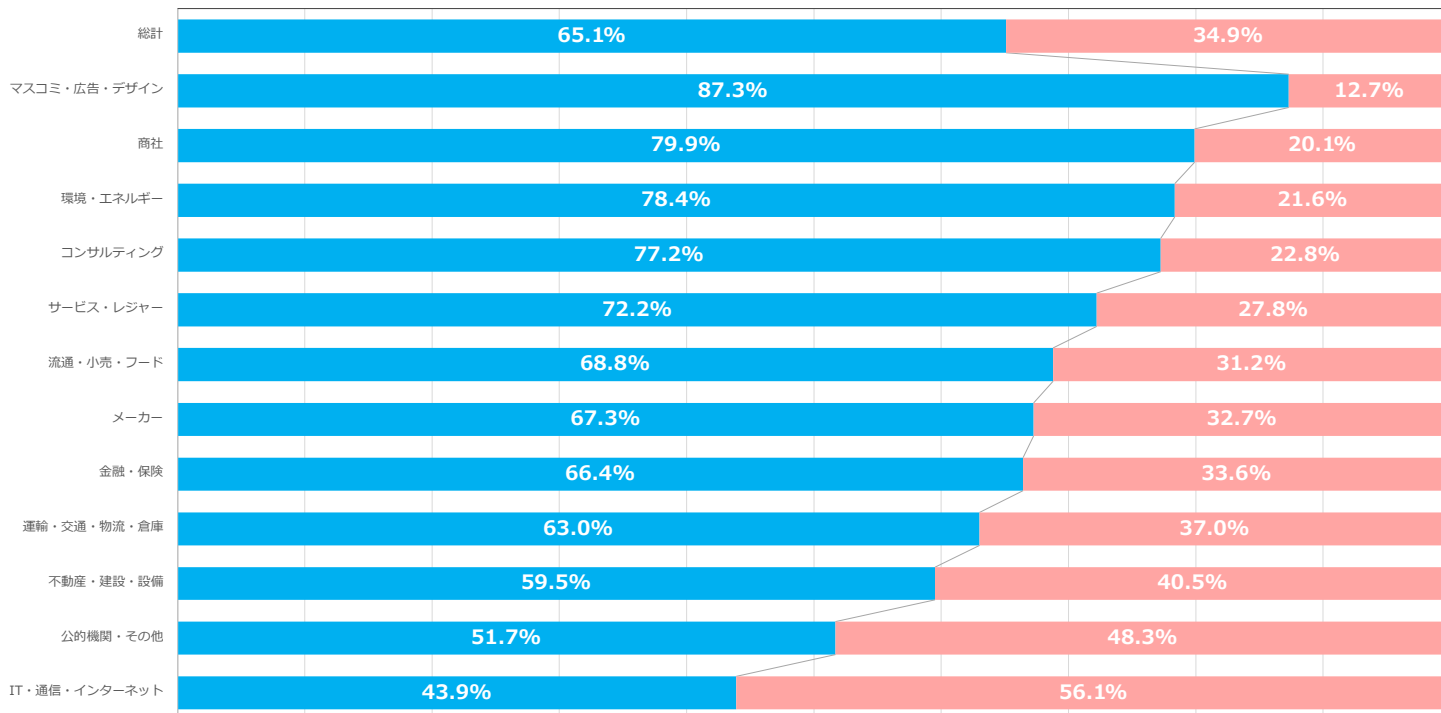
【全体】 平均初年度年収が増加した業種	前年同月比
IT・通信・インターネット	110.1%
商社	108.6%
金融・保険	106.3%

【未経験者】 平均初年度年収が増加した業種	前年同月比
コンサルティング	110.0%
IT・通信・インターネット	109.9%
金融・保険	106.7%

【経験者】 平均初年度年収が増加した業種	前年同月比
商社	115.0%
IT・通信・インターネット	109.3%
サービス・レジャー	105.4%

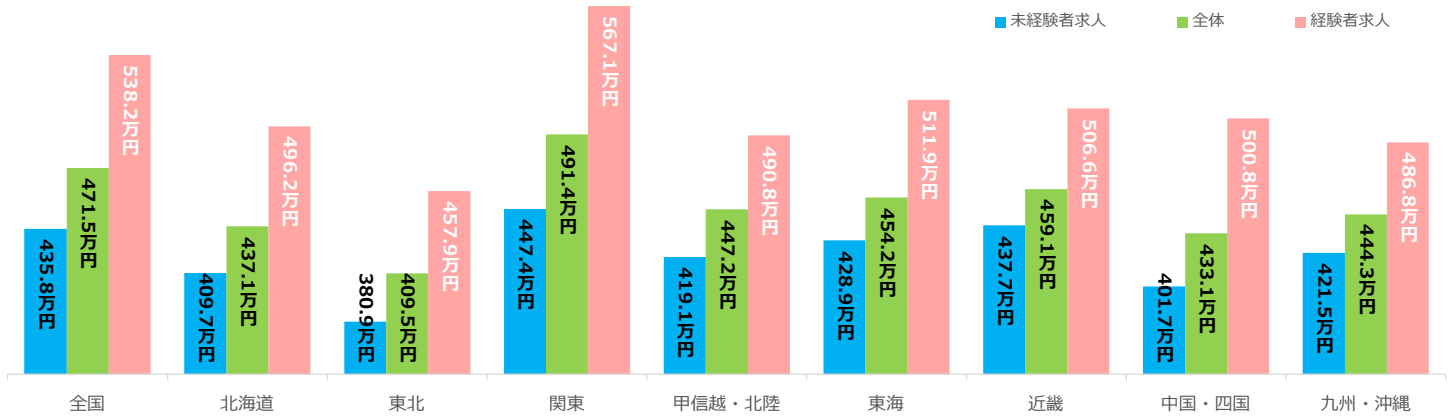
2. <業種別> 7月の応募条件比率

■ 未経験者求人比率 ■ 経験者求人比率

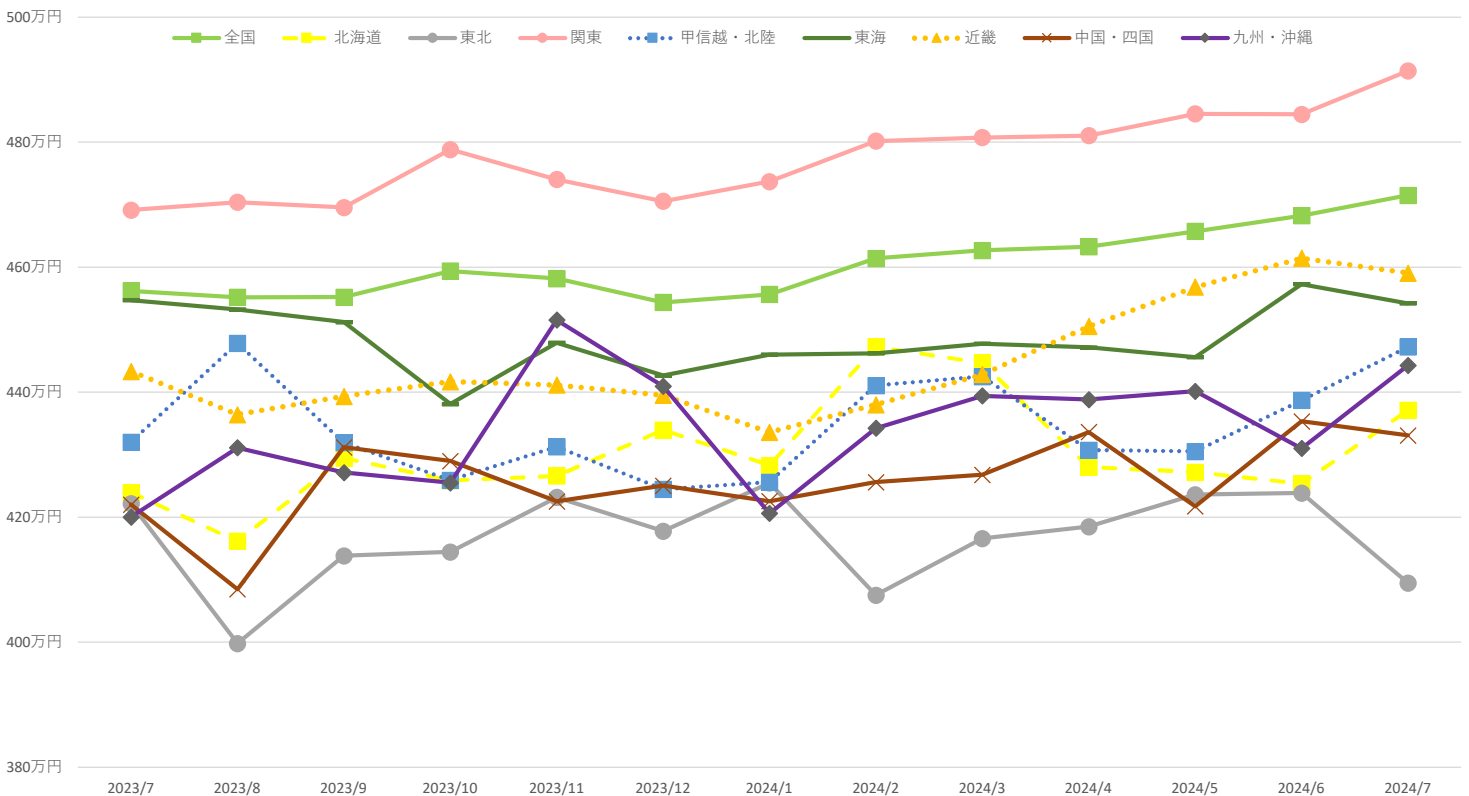


※サンプル数15未満が含まれる業種は非表示

1. ＜本社所在地エリア別＞7月の募集条件別平均初年度年収



2. ＜本社所在地エリア別＞平均初年度年収推移



【全体】平均初年度年収が高い本社所在地エリア	当月初年度年収
関東	491.4万円
近畿	459.1万円
東海	454.2万円

【未経験者求人】平均初年度年収が高い本社所在地エリア	当月初年度年収
関東	447.4万円
近畿	437.7万円
東海	428.9万円

【経験者求人】平均初年度年収が高い本社所在地エリア	当月初年度年収
関東	567.1万円
東海	511.9万円
近畿	506.6万円

2. ＜本社所在地エリア別＞7月の募集条件比率

