

【2024年6月度】正社員の平均初年度年収推移レポート

Contents

全体の初年度年収推移（未経験者求人・経験者求人別）

業種別初年度年収

職種別初年度年収

本社所在地別初年度年収

概要 P.2

業種別 P.3

職種別 P.4

本社所在地別 P.5

調査概要

【調査期間】

2024年6月1日～2024年6月30日

【集計対象データ】

該当月に、弊社転職情報サイト「マイナビ転職」に掲載開始された求人情報から、下記除外対象データを除き集計。

除外対象：雇用形態が正社員以外、初年度年収未設定、初年度年収金額が100万円以下の案件、2000万円以上の案件

※厚生労働省「国民生活基礎調査 所得の分布状況」を元に、所得金額上側1%を本レポートでは外れ値として設定

【初年度年収の計算方法】

マイナビ転職では、初年度年収は各求人ごとに幅をもって記載されている。

当レポートでは各求人に掲載されている初年度年収の下限と上限の中間の値を平均値として「初年度年収」を算出した。

例：マイナビ転職上で初年度年収が400万～550万円だった場合、当レポート上の1案件あたりの初年度年収は475万円と計算

【未経験者・経験者募集求人の区分方法】

マイナビ転職内で設定されたコードに基づいて、以下のように区分した。

未経験者求人：職種・業種ともに未経験OKの求人／経験者求人：職種・業種いずれか、または両方の経験を問う求人

【本社所在地設定方法】

マイナビ転職の求人内において、本社窓口として設定された県をもとにエリア区分を行った（不明分を除く）。

【エリア区分】

関東：東京都、神奈川県、埼玉県、千葉県、栃木県、茨城県、群馬県

近畿：大阪府、兵庫県、京都府、滋賀県、奈良県、和歌山県

東海：愛知県、静岡県、岐阜県、三重県

北海道：北海道

東北：宮城県、青森県、岩手県、秋田県、山形県、福島県

甲信越・北陸：新潟県、富山県、石川県、福井県、山梨県、長野県

中国・四国：広島県、岡山県、鳥取県、島根県、山口県、香川県、徳島県、愛媛県、高知県

九州・沖縄：福岡県、佐賀県、長崎県、熊本県、大分県、宮崎県、鹿児島県、沖縄県

※当調査はマイナビ転職にご掲載されている企業様の平均初年度年収となります。

実際の市場感とは異なる場合がございますので、予めご了承ください。

6月の全国平均初年度年収は468.2万円で、前年同月から10.3万円の増加

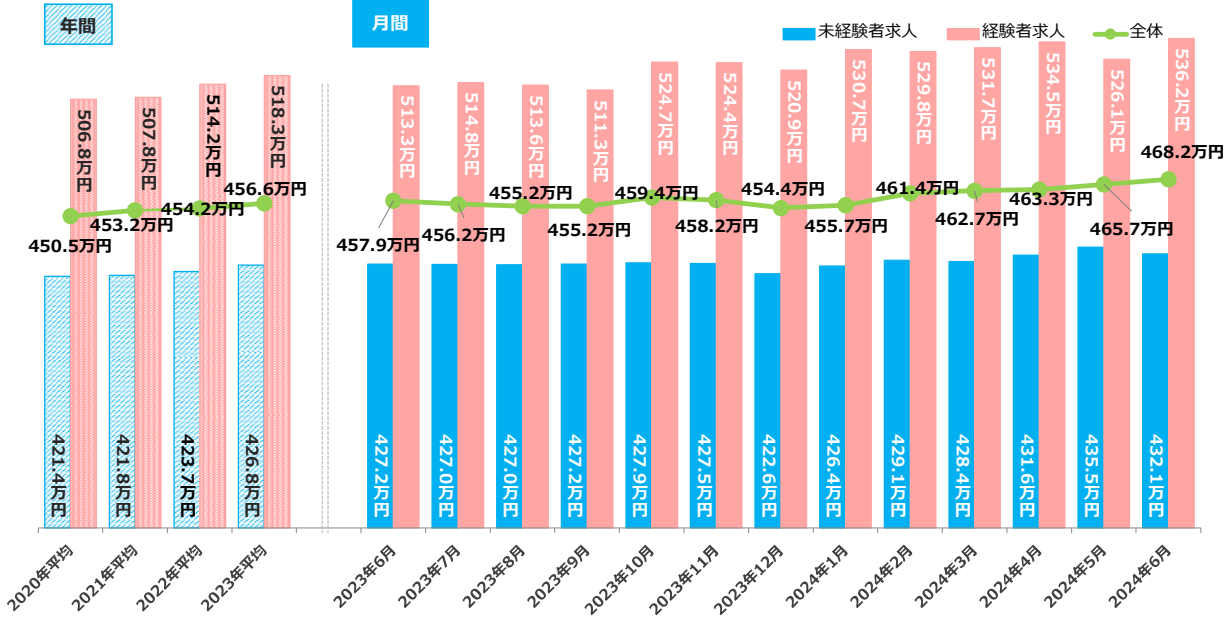
6月の全国平均初年度年収は、468.2万円（前月465.7万円、前年同月457.9万円）で前月から2.5万円の増加、前年同月から10.3万円増加しています。

エリア別では「関東」が最も高く484.5万円、次いで「近畿」が461.4万円、「東海」が457.3万円となりました。

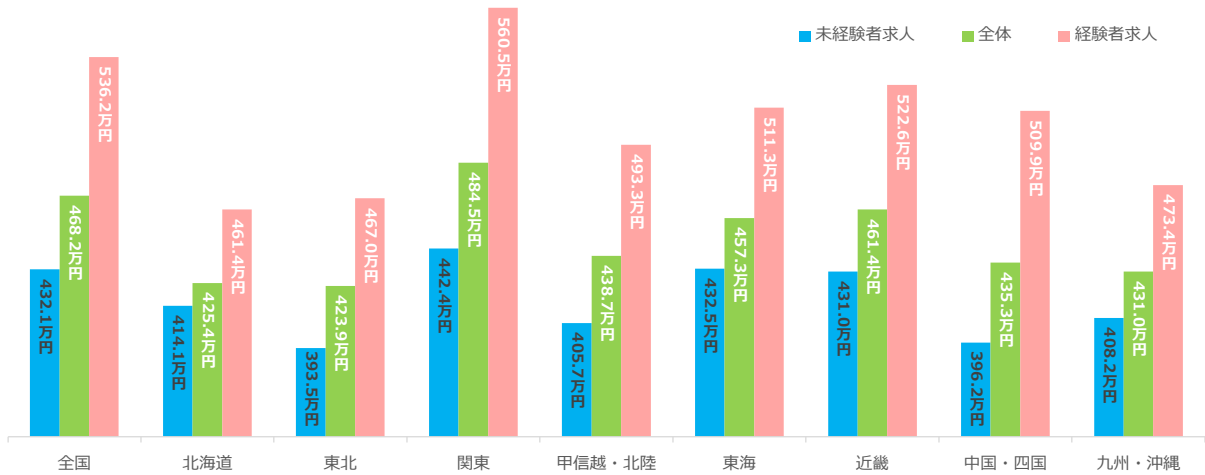
業種別にみると、全体では「金融・保険」が566.1万円と最も高く、

次いで「IT・通信・インターネット」が542.0万円、「コンサルティング」が510.5万円となりました。

2. <全国> 募集条件別平均初年度年収推移



3. <本社所在地エリア別> 6月の募集条件別平均初年度年収



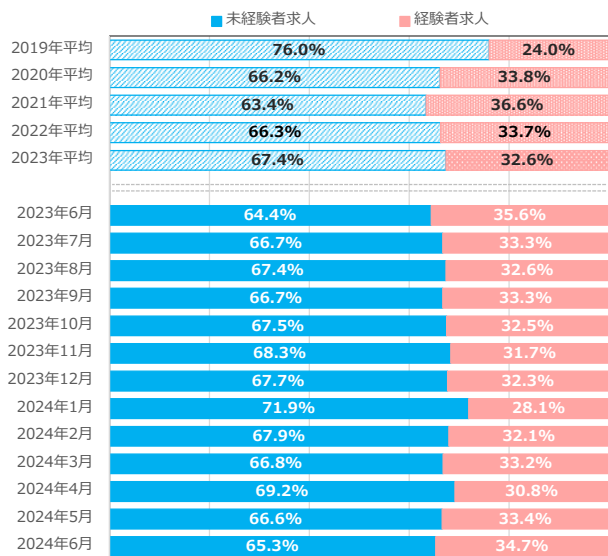
4. 6月の平均初年度年収が高い業種

| 【全体】平均初年度年収が高い業種 | 当月初年度年収 |
|------------------|---------|
| 金融・保険 | 566.1万円 |
| IT・通信・インターネット | 542.0万円 |
| コンサルティング | 510.5万円 |

| 【未経験者求人】平均初年度年収が高い業種 | 当月初年度年収 |
|----------------------|---------|
| IT・通信・インターネット | 497.4万円 |
| コンサルティング | 471.5万円 |
| 不動産・建設・設備 | 471.3万円 |

| 【経験者求人】平均初年度年収が高い業種 | 当月初年度年収 |
|---------------------|---------|
| 金融・保険 | 718.2万円 |
| IT・通信・インターネット | 575.4万円 |
| コンサルティング | 560.0万円 |

5. 掲載求人の募集条件比率推移



1. <業種別> 6月の平均初年度年収

| 業種 (大分類) | 全体 | 未経験求人 | 経験者求人 |
|---------------|---------|---------|---------|
| IT・通信・インターネット | 542.0万円 | 497.4万円 | 575.4万円 |
| コンサルティング | 510.5万円 | 471.5万円 | 560.0万円 |
| サービス・レジャー | 421.4万円 | 401.8万円 | 496.0万円 |
| マスコミ・広告・デザイン | 452.1万円 | 421.6万円 | 505.8万円 |
| メーカー | 465.9万円 | 425.5万円 | 525.9万円 |
| 運輸・交通・物流・倉庫 | 428.6万円 | 414.6万円 | 496.3万円 |
| 環境・エネルギー | 434.4万円 | 427.7万円 | 468.6万円 |

| 業種 (大分類) | 全体 | 未経験求人 | 経験者求人 |
|--------------|----------------|----------------|----------------|
| 金融・保険 | 566.1万円 | 444.8万円 | 718.2万円 |
| 公的機関・その他 | 397.2万円 | 390.5万円 | 417.7万円 |
| 商社 | 424.2万円 | 404.5万円 | 482.2万円 |
| 不動産・建設・設備 | 498.7万円 | 471.3万円 | 545.5万円 |
| 流通・小売・フード | 410.5万円 | 400.1万円 | 451.5万円 |
| 全体 平均 | 468.2万円 | 432.1万円 | 536.2万円 |

※サンプル数15未満は“-”と記載

2. <業種別> 6月の平均初年度年収が高かった業種

| 【全体】 平均初年度年収が高い業種 | 当月 |
|-------------------|---------|
| 金融・保険 | 566.1万円 |
| IT・通信・インターネット | 542.0万円 |
| コンサルティング | 510.5万円 |

| 【未経験者】 平均初年度年収が高い業種 | 当月 |
|---------------------|---------|
| IT・通信・インターネット | 497.4万円 |
| コンサルティング | 471.5万円 |
| 不動産・建設・設備 | 471.3万円 |

| 【経験者】 平均初年度年収が高い業種 | 当月 |
|--------------------|---------|
| 金融・保険 | 718.2万円 |
| IT・通信・インターネット | 575.4万円 |
| コンサルティング | 560.0万円 |

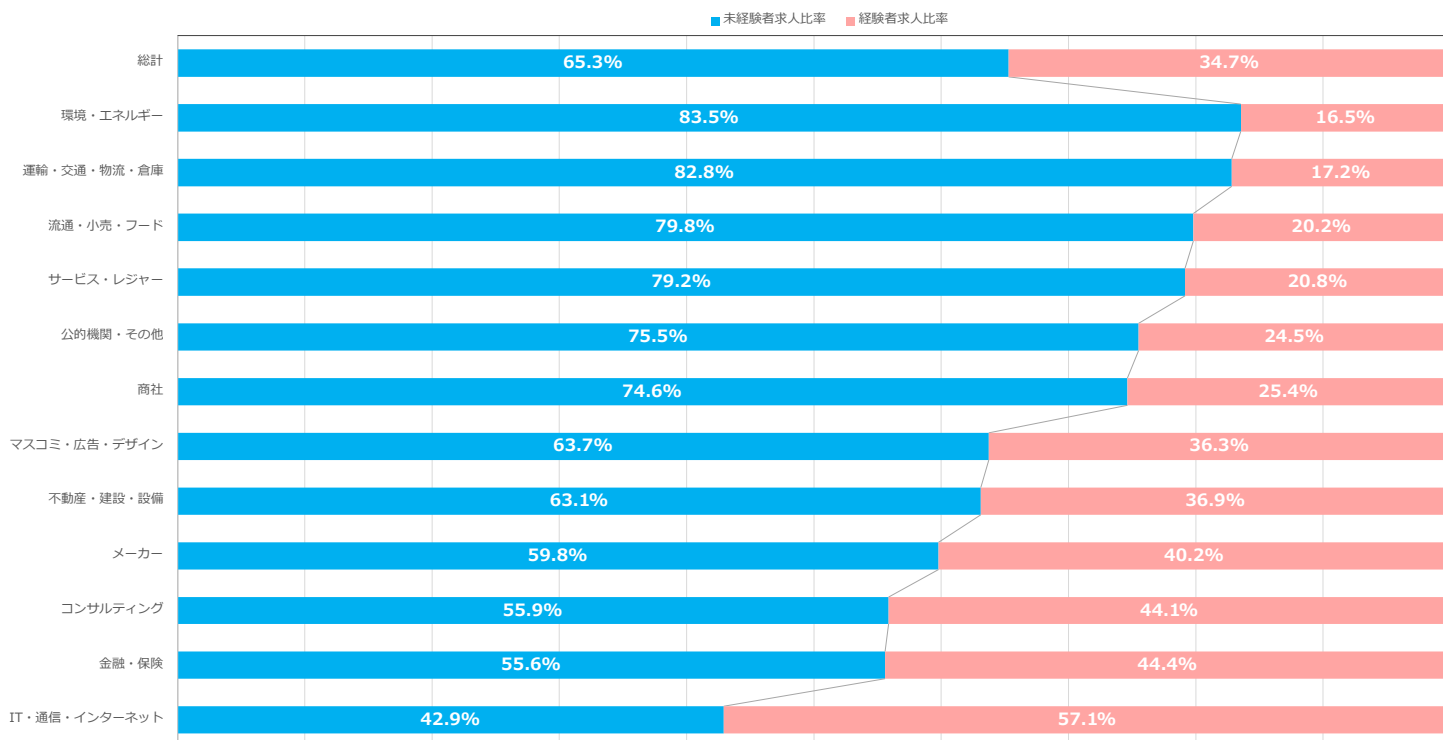
3. <業種別> 前年同月と比べて平均初年度年収が増加した業種

| 【全体】 平均初年度年収が増加した業種 | 前年同月比 |
|---------------------|--------|
| 金融・保険 | 111.8% |
| IT・通信・インターネット | 105.2% |
| メーカー | 102.8% |

| 【未経験者】 平均初年度年収が増加した業種 | 前年同月比 |
|-----------------------|--------|
| IT・通信・インターネット | 106.4% |
| メーカー | 102.2% |
| サービス・レジャー | 101.4% |

| 【経験者】 平均初年度年収が増加した業種 | 前年同月比 |
|----------------------|--------|
| 金融・保険 | 116.3% |
| 運輸・交通・物流・倉庫 | 105.8% |
| 商社 | 105.7% |

2. <業種別> 6月の応募条件比率



※サンプル数15未満が占められる業種は非表示

1. <職種別>6月の平均初年度年収

| 職種（大分類） | 全体 | 未経験求人 | 経験者求人 |
|-------------------|---------|---------|---------|
| ITエンジニア | 563.3万円 | 498.8万円 | 600.2万円 |
| WEB・インターネット・ゲーム | 509.5万円 | 446.5万円 | 569.8万円 |
| クリエイティブ | 442.0万円 | 408.9万円 | 484.3万円 |
| コンサルタント・金融・不動産専門職 | 578.5万円 | 507.7万円 | 637.2万円 |
| 医薬・食品・化学・素材 | 448.3万円 | 417.8万円 | 501.3万円 |
| 医療・福祉 | 395.0万円 | 388.2万円 | 411.3万円 |
| 営業 | 474.7万円 | 458.5万円 | 516.2万円 |
| 管理・事務 | 425.6万円 | 384.1万円 | 506.2万円 |
| 企画・経営 | 515.9万円 | 466.9万円 | 566.0万円 |

| 職種（大分類） | 全体 | 未経験求人 | 経験者求人 |
|------------------|----------------|----------------|----------------|
| 技能工・設備・配送・農林水産 他 | 406.2万円 | 400.0万円 | 446.2万円 |
| 建築・土木 | 520.1万円 | 482.7万円 | 558.5万円 |
| 公共サービス | 433.5万円 | 412.8万円 | - |
| 電気・電子・機械・半導体 | 496.9万円 | 453.9万円 | 539.9万円 |
| 販売・フード・アミューズメント | 393.0万円 | 391.6万円 | 400.9万円 |
| 美容・ブライダル・ホテル・交通 | 427.0万円 | 428.8万円 | - |
| 保育・教育・通訳 | 410.6万円 | 408.0万円 | - |
| 全体 平均 | 468.2万円 | 432.1万円 | 536.2万円 |

※サンプル数15未満は“-”と記載

2. <職種別>6月の初年度年収が高かった職種

| 【全体】平均初年度年収が高い職種 | 当月 |
|-------------------|---------|
| コンサルタント・金融・不動産専門職 | 578.5万円 |
| ITエンジニア | 563.3万円 |
| 建築・土木 | 520.1万円 |

| 【未経験者】平均初年度年収が高い職種 | 当月 |
|--------------------|---------|
| コンサルタント・金融・不動産専門職 | 507.7万円 |
| ITエンジニア | 498.8万円 |
| 建築・土木 | 482.7万円 |

| 【経験者】平均初年度年収が高い職種 | 当月 |
|-------------------|---------|
| コンサルタント・金融・不動産専門職 | 637.2万円 |
| ITエンジニア | 600.2万円 |
| WEB・インターネット・ゲーム | 569.8万円 |

3. <職種別>前年同月と比べて初年度年収が増加した職種

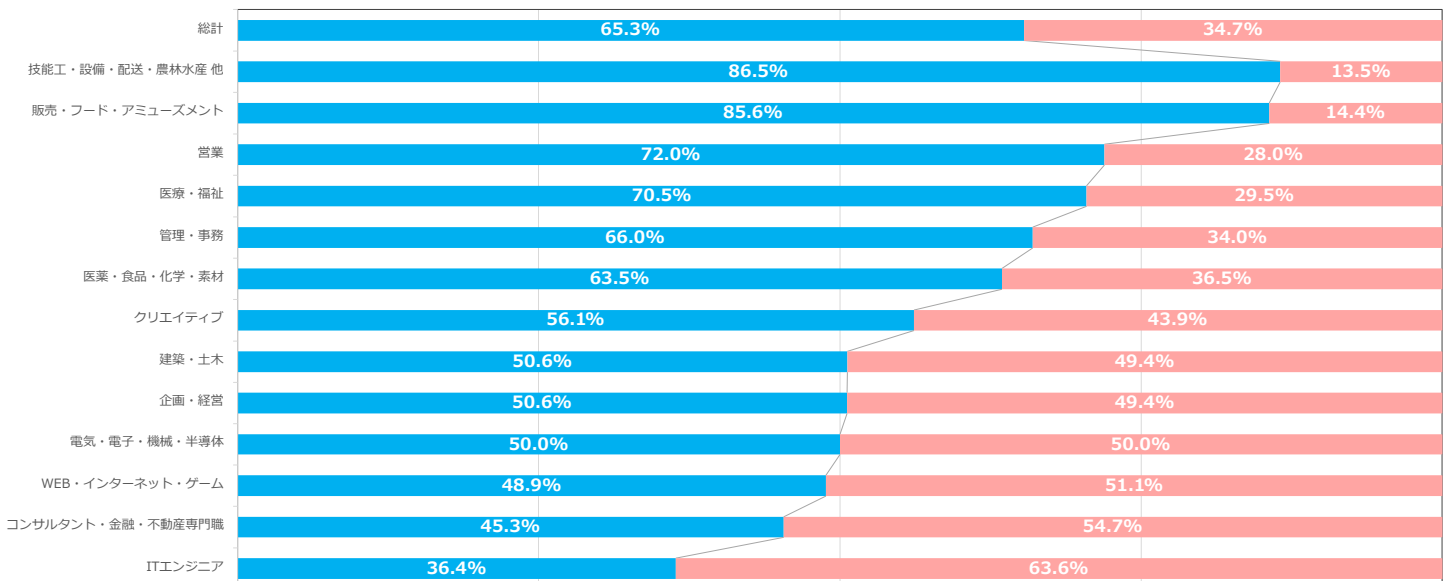
| 【全体】平均初年度年収が増加した職種 | 前年同月比 |
|--------------------|--------|
| WEB・インターネット・ゲーム | 106.0% |
| 企画・経営 | 105.2% |
| コンサルタント・金融・不動産専門職 | 104.7% |

| 【未経験者】平均初年度年収が増加した職種 | 前年同月比 |
|----------------------|--------|
| WEB・インターネット・ゲーム | 103.2% |
| 建築・土木 | 102.8% |
| 企画・経営 | 102.7% |

| 【経験者】平均初年度年収が増加した職種 | 前年同月比 |
|---------------------|--------|
| コンサルタント・金融・不動産専門職 | 112.6% |
| WEB・インターネット・ゲーム | 110.1% |
| 医療・福祉 | 108.4% |

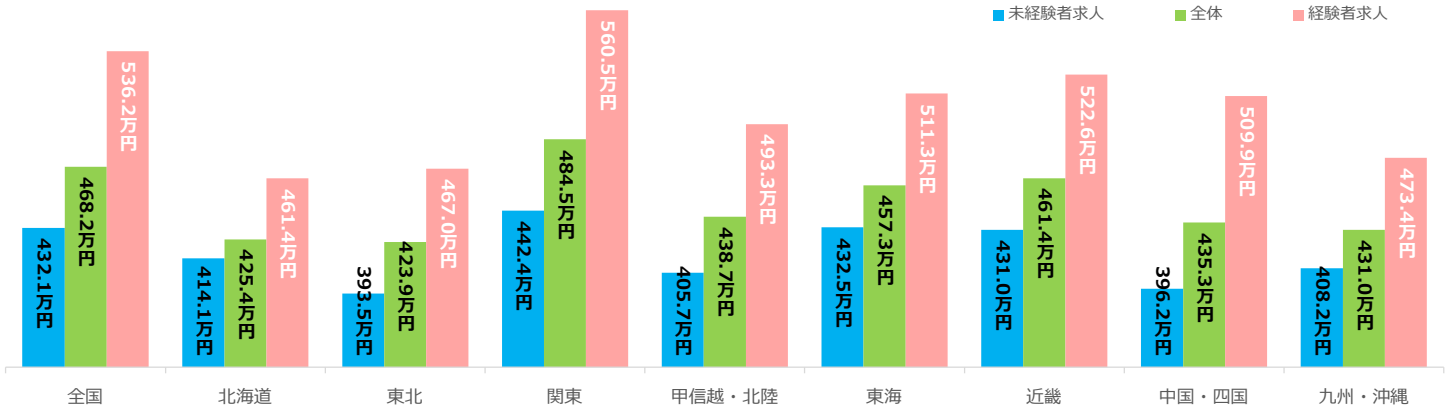
2. <職種別>6月の応募条件比率

■ 未経験者求人比率 ■ 経験者求人比率

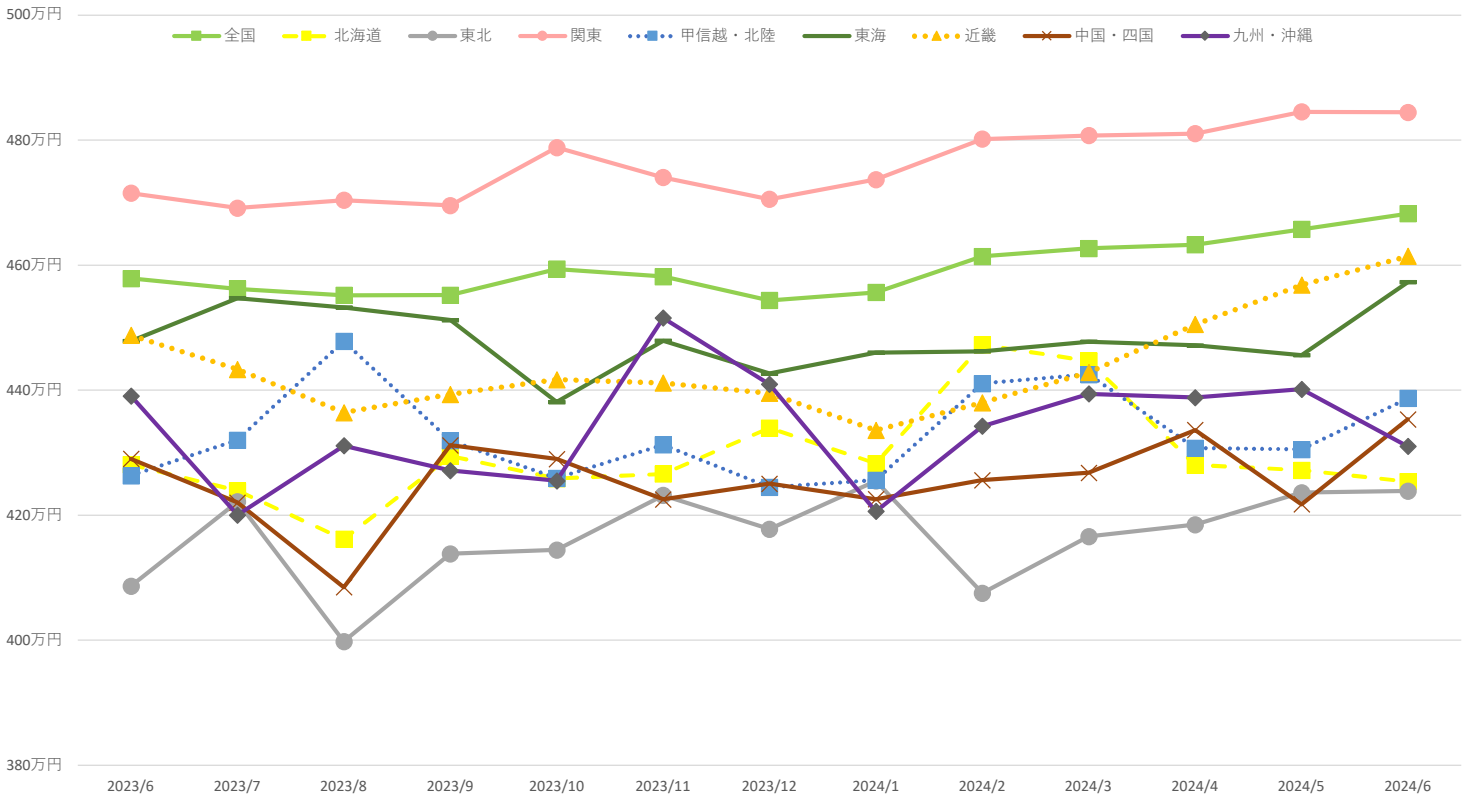


※サンプル数15未満が含まれる職種は非表示

1. <本社所在地エリア別> 6月の募集条件別平均初年度年収



2. <本社所在地エリア別> 平均初年度年収推移



| 【全体】平均初年度年収が高い本社所在地エリア | 当月初年度年収 |
|------------------------|---------|
| 関東 | 484.5万円 |
| 近畿 | 461.4万円 |
| 東海 | 457.3万円 |

| 【未経験者求人】平均初年度年収が高い本社所在地エリア | 当月初年度年収 |
|----------------------------|---------|
| 関東 | 442.4万円 |
| 東海 | 432.5万円 |
| 近畿 | 431.0万円 |

| 【経験者求人】平均初年度年収が高い本社所在地エリア | 当月初年度年収 |
|---------------------------|---------|
| 関東 | 560.5万円 |
| 近畿 | 522.6万円 |
| 東海 | 511.3万円 |

2. <本社所在地エリア別> 6月の募集条件比率

