

【2024年5月度】正社員の平均初年度年収推移レポート

Contents

全体の初年度年収推移（未経験者求人・経験者求人別）

業種別初年度年収

職種別初年度年収

本社所在地別初年度年収

概要	P.2
業種別	P.3
職種別	P.4
本社所在地別	P.5

調査概要

【調査期間】

2024年5月1日 ~ 2024年5月31日

【集計対象データ】

該月に、弊社転職情報サイト「マイナビ転職」に掲載開始された求人情報から、下記除外対象データを除き集計。

除外対象：雇用形態が正社員以外、初年度年収未設定、初年度年収金額が100万円以下の案件、2000万円以上の案件
厚生労働省「国民生活基礎調査 所得の分布状況」を元に、所得金額上側1%を本レポートでは外れ値として設定

【初年度年収の計算方法】

マイナビ転職では、初年度年収は各求人ごとに幅をもって記載されている。

当レポートでは各求人に掲載されている初年度年収の下限と上限の中間の値を平均値として「初年度年収」を算出した。

例：マイナビ転職上で初年度年収が400万～550万円だった場合、当レポート上の1案件あたりの初年度年収は475万円と計算

【未経験者・経験者募集求人の区分方法】

マイナビ転職内で設定されたコードに基づいて、以下のように区分した。

未経験者求人：職種・業種ともに未経験OKの求人 / 経験者求人：職種・業種いずれか、または両方の経験を問う求人

【本社所在地設定方法】

マイナビ転職の求人内において、本社窓口として設定された県をもとにエリア区分を行った（不明分を除く）。

【エリア区分】

関東：東京都、神奈川県、埼玉県、千葉県、栃木県、茨城県、群馬県

近畿：大阪府、兵庫県、京都府、滋賀県、奈良県、和歌山県

東海：愛知県、静岡県、岐阜県、三重県

北海道：北海道

東北：宮城県、青森県、岩手県、秋田県、山形県、福島県

甲信越・北陸：新潟県、富山県、石川県、福井県、山梨県、長野県

中国・四国：広島県、岡山県、鳥取県、島根県、山口県、香川県、徳島県、愛媛県、高知県

九州・沖縄：福岡県、佐賀県、長崎県、熊本県、大分県、宮崎県、鹿児島県、沖縄県

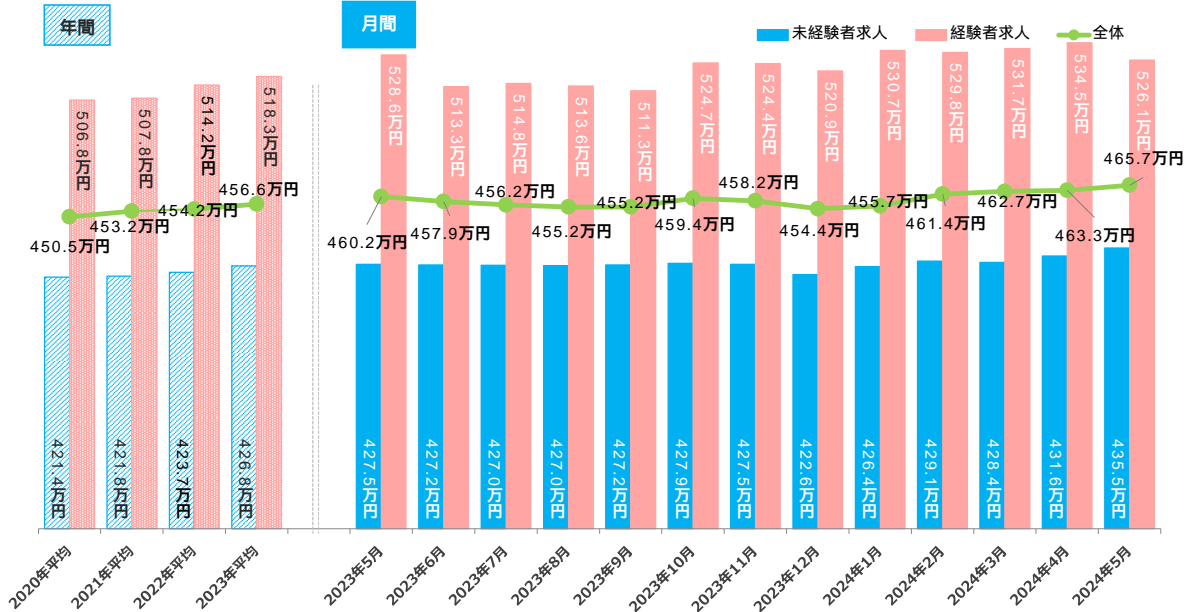
5月の全国平均初年度年収は465.7万円で、前年同月から5.5万円の増加

5月の全国平均初年度年収は、465.7万円（前月463.3万円、前年同月460.2万円）で前月から2.4万円の増加、前年同月から5.5万円増加しています。

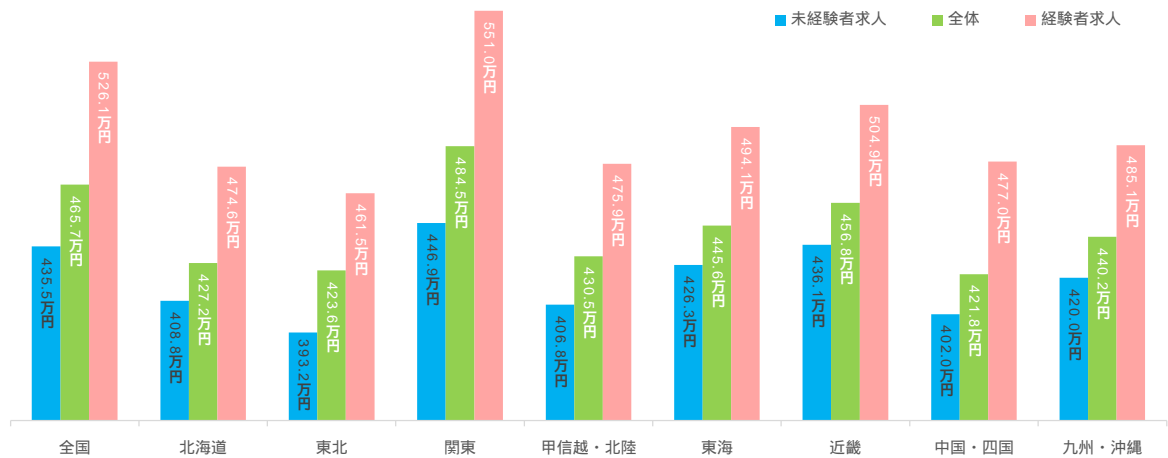
エリア別では「関東」が最も高く484.5万円、次いで「近畿」が456.8万円、「東海」が445.6万円となりました。

業種別にみると、全体では「IT・通信・インターネット」が539.4万円と最も高く、次いで「金融・保険」が525.0万円、「コンサルティング」が505.5万円となりました。

2.<全国>募集条件別平均初年度年収推移



3.<本社所在地エリア別>5月の募集条件別平均初年度年収



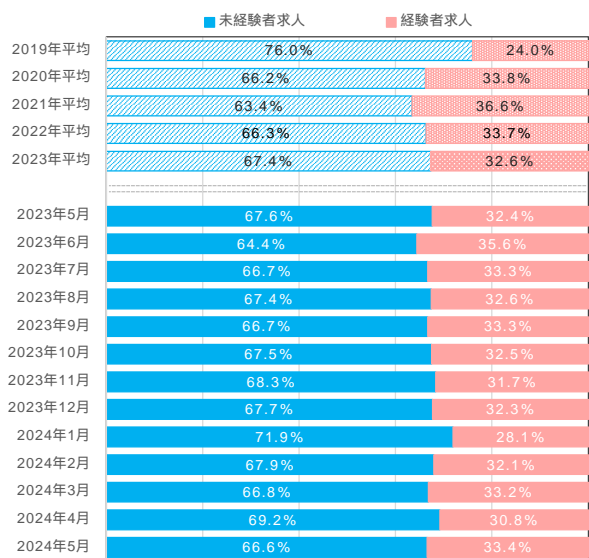
4.5月の平均初年度年収が高い<業種>

【全体】平均初年度年収が高い業種	当月初年度年収
IT・通信・インターネット	539.4万円
金融・保険	525.0万円
コンサルティング	505.5万円

【未経験者求人】平均初年度年収が高い業種	当月初年度年収
IT・通信・インターネット	485.9万円
不動産・建設・設備	478.1万円
コンサルティング	465.8万円

【経験者求人】平均初年度年収が高い業種	当月初年度年収
金融・保険	621.4万円
IT・通信・インターネット	584.6万円
コンサルティング	570.5万円

5.掲載求人の募集条件比率推移



1. < 業種別 > 5月の平均初年度年収

業種（大分類）	全体	未経験求人	経験者求人
IT・通信・インターネット	539.4万円	485.9万円	584.6万円
コンサルティング	505.5万円	465.8万円	570.5万円
サービス・レジャー	415.5万円	403.7万円	471.7万円
マスコミ・広告・デザイン	434.4万円	416.7万円	467.9万円
メーカー	458.5万円	424.5万円	511.0万円
運輸・交通・物流・倉庫	424.6万円	418.8万円	451.1万円
環境・エネルギー	466.3万円	440.9万円	550.5万円

業種（大分類）	全体	未経験求人	経験者求人
金融・保険	525.0万円	461.9万円	621.4万円
公的機関・その他	402.8万円	395.9万円	428.3万円
商社	427.8万円	410.5万円	472.2万円
不動産・建設・設備	501.2万円	478.1万円	544.5万円
流通・小売・フード	417.3万円	413.3万円	434.1万円
全体 平均	465.7万円	435.5万円	526.1万円

サンプル数10未満は“-”と記載

2. < 業種別 > 5月の平均初年度年収が高かった業種

【全体】平均初年度年収が高い業種	当月
IT・通信・インターネット	539.4万円
金融・保険	525.0万円
コンサルティング	505.5万円

【未経験者】平均初年度年収が高い業種	当月
IT・通信・インターネット	485.9万円
不動産・建設・設備	478.1万円
コンサルティング	465.8万円

【経験者】平均初年度年収が高い業種	当月
金融・保険	621.4万円
IT・通信・インターネット	584.6万円
コンサルティング	570.5万円

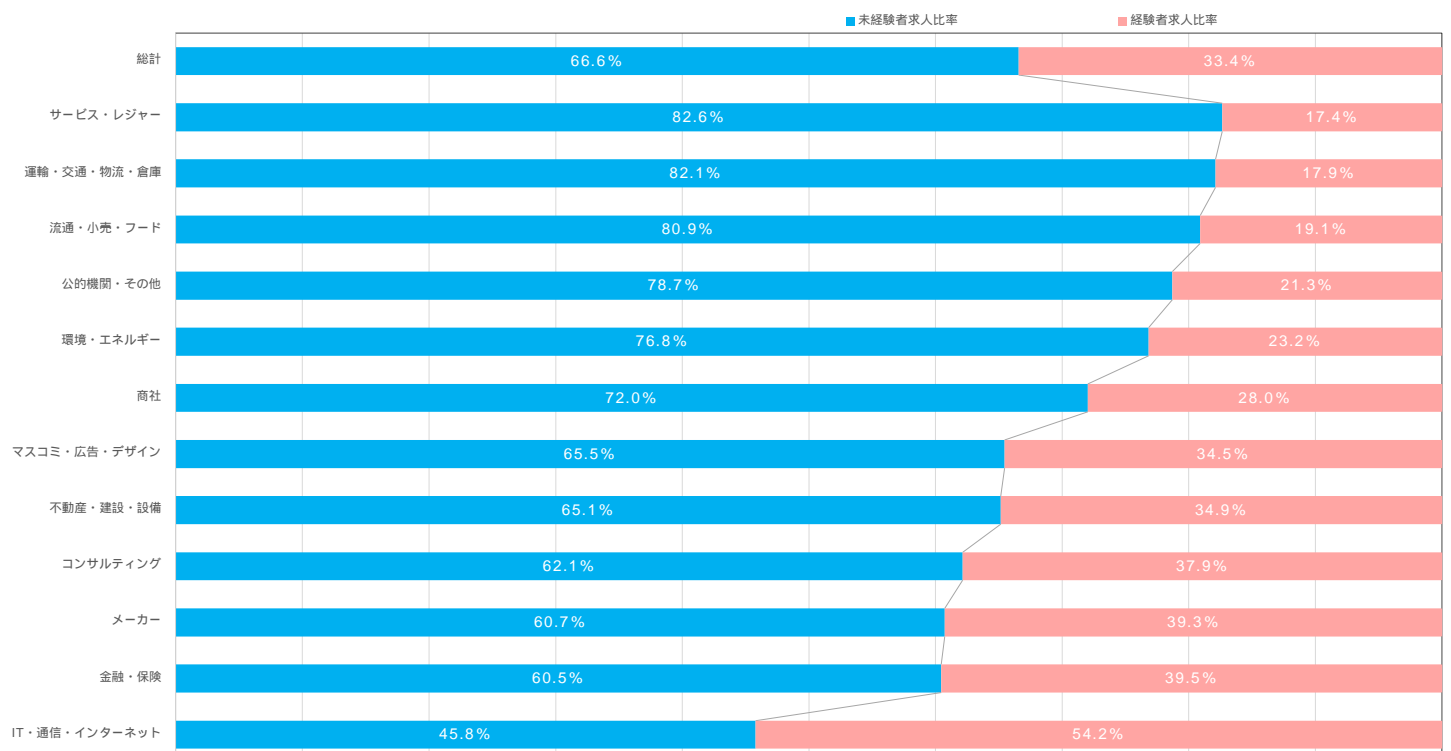
3. < 業種別 > 前年同月と比べて平均初年度年収が増加した業種

【全体】平均初年度年収が増加した業種	前年同月比
環境・エネルギー	106.4%
金融・保険	105.0%
IT・通信・インターネット	102.5%

【未経験者】平均初年度年収が増加した業種	前年同月比
金融・保険	107.0%
環境・エネルギー	103.6%
不動産・建設・設備	103.6%

【経験者】平均初年度年収が増加した業種	前年同月比
環境・エネルギー	110.4%
商社	102.6%
IT・通信・インターネット	102.2%

2. < 業種別 > 5月の応募条件比率



サンプル数10未満が含まれる業種は非表示

1. < 職種別 > 5月の平均初年度年収

職種（大分類）	全体	未経験者	経験者
ITエンジニア	563.1万円	493.4万円	603.1万円
WEB・インターネット・ゲーム	521.7万円	447.8万円	566.5万円
クリエイティブ	433.3万円	409.7万円	464.5万円
コンサルタント・金融・不動産専門職	542.8万円	513.9万円	580.2万円
医薬・食品・化学・素材	426.0万円	401.7万円	465.5万円
医療・福祉	394.4万円	381.0万円	423.4万円
営業	481.8万円	472.5万円	509.9万円
管理・事務	414.7万円	386.0万円	474.4万円
企画・経営	503.6万円	475.0万円	541.5万円

職種（大分類）	全体	未経験者	経験者
技能工・設備・配送・農林水産 他	405.7万円	402.6万円	427.7万円
建築・土木	512.9万円	468.9万円	554.5万円
公共サービス	408.1万円	379.6万円	-
電気・電子・機械・半導体	499.9万円	452.7万円	536.8万円
販売・フード・アミューズメント	403.6万円	400.3万円	429.2万円
美容・ブライダル・ホテル・交通	423.9万円	428.9万円	-
保育・教育・通訳	422.2万円	418.1万円	-
全体 平均	465.7万円	435.5万円	526.1万円

サンプル数10未満は「-」と記載

2. < 職種別 > 5月の初年度年収が高かった職種

【全体】平均初年度年収が高い職種	当月
ITエンジニア	563.1万円
コンサルタント・金融・不動産専門職	542.8万円
WEB・インターネット・ゲーム	521.7万円

【未経験者】平均初年度年収が高い職種	当月
コンサルタント・金融・不動産専門職	513.9万円
ITエンジニア	493.4万円
企画・経営	475.0万円

【経験者】平均初年度年収が高い職種	当月
ITエンジニア	603.1万円
コンサルタント・金融・不動産専門職	580.2万円
WEB・インターネット・ゲーム	566.5万円

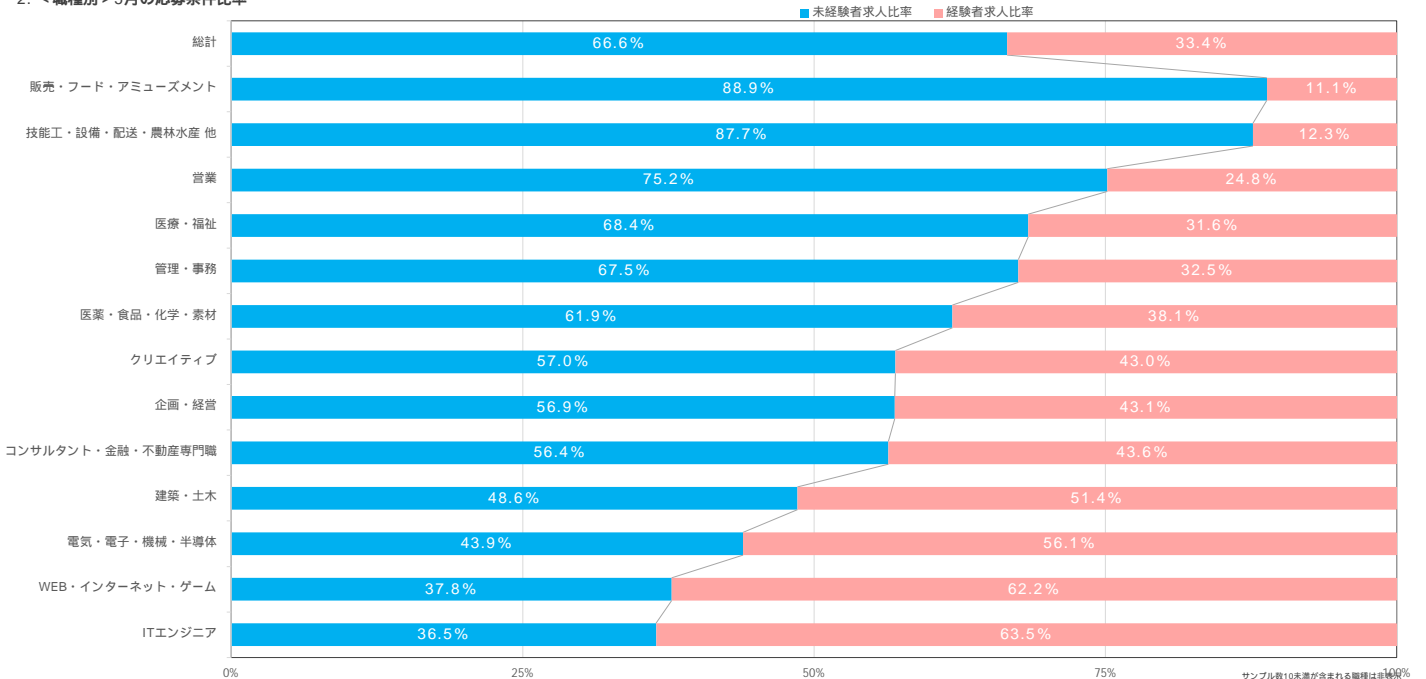
3. < 職種別 > 前年同月と比べて初年度年収が増加した職種

【全体】平均初年度年収が増加した職種	前年同月比
営業	103.6%
ITエンジニア	102.7%
企画・経営	101.7%

【未経験者】平均初年度年収が増加した職種	前年同月比
企画・経営	107.5%
営業	104.5%
電気・電子・機械・半導体	102.7%

【経験者】平均初年度年収が増加した職種	前年同月比
医療・福祉	107.0%
WEB・インターネット・ゲーム	104.3%
ITエンジニア	101.5%

2. < 職種別 > 5月の応募条件比率

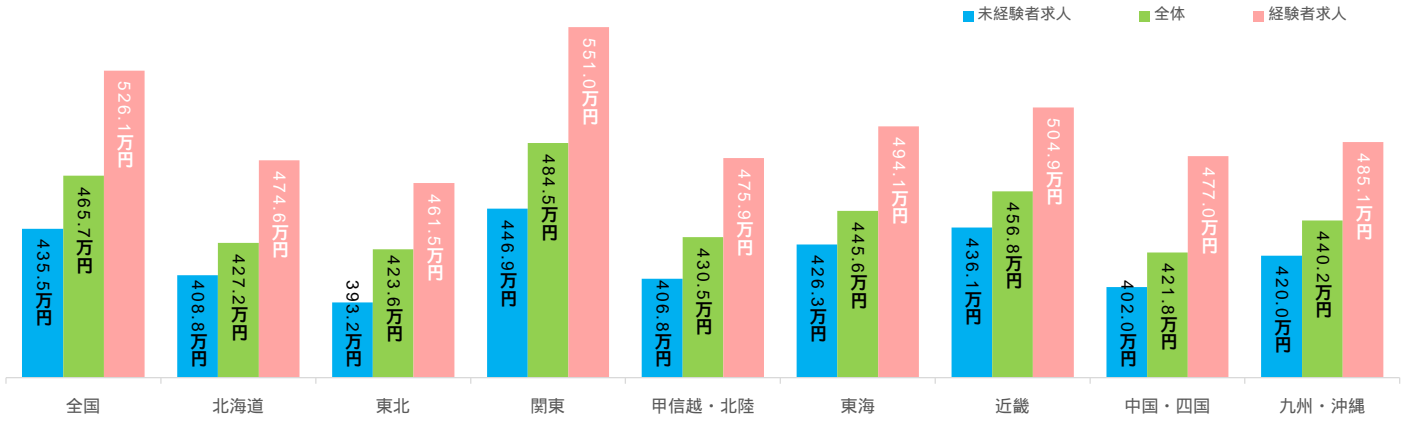


サンプル数10未満が含まれる職種は非表示

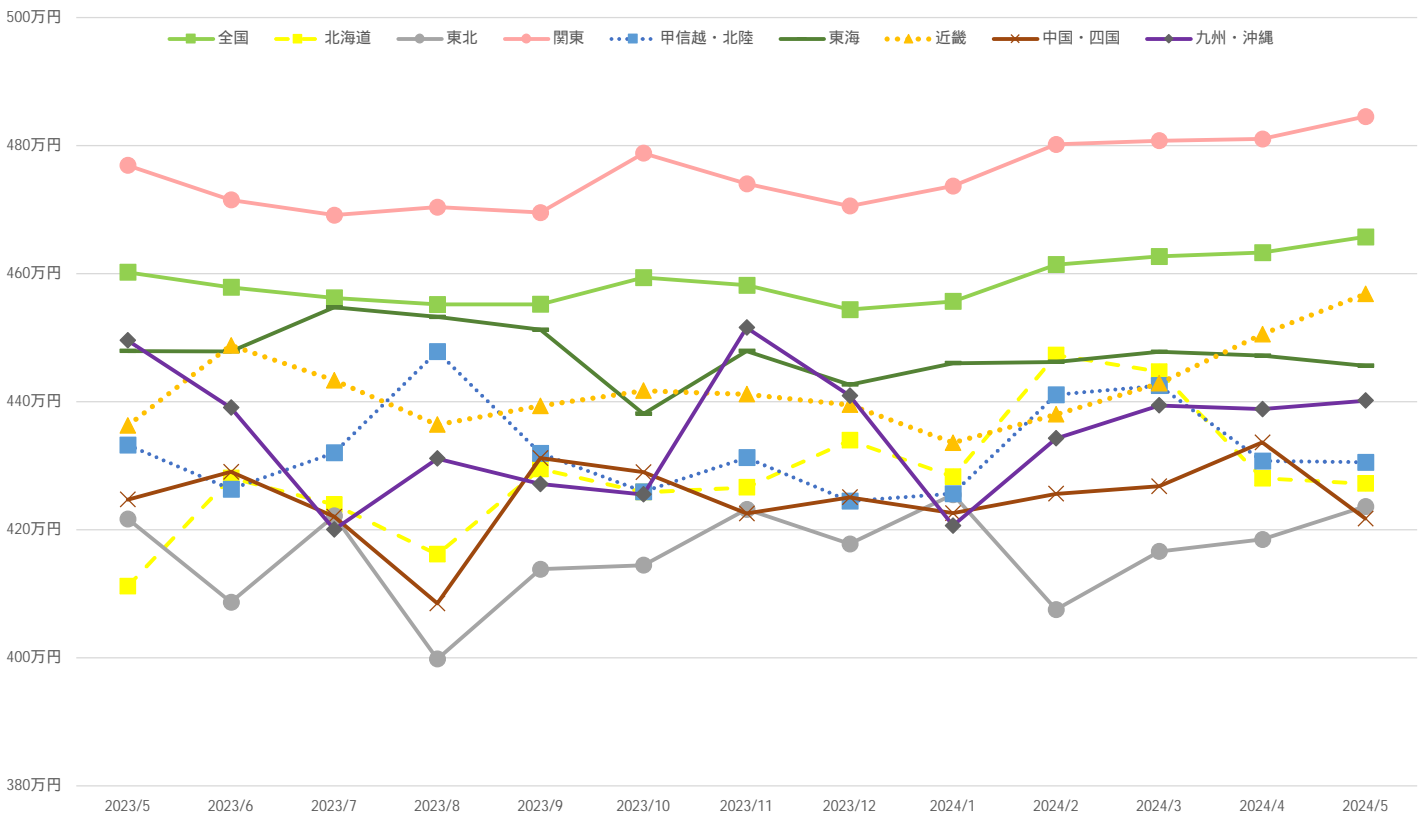
■平均初年度年収調査＜詳細／本社所在地別＞



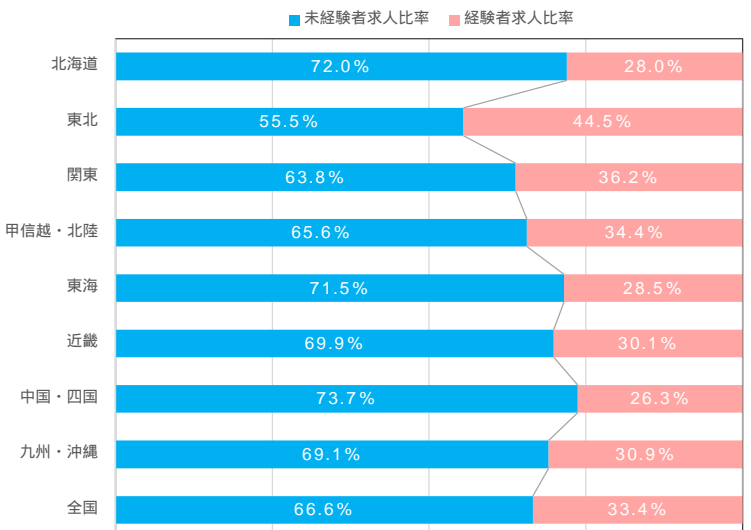
1. <本社所在地エリア別>5月の募集条件別平均初年度年収



2. <本社所在地エリア別>平均初年度年収推移



2. <本社所在地エリア別>5月の募集条件比率



【全体】平均初年度年収が高い本社所在地エリア	当月初年度年収
関東	484.5万円
近畿	456.8万円
東海	445.6万円

【未経験者求人】平均初年度年収が高い本社所在地エリア	当月初年度年収
関東	446.9万円
近畿	436.1万円
東海	426.3万円

【経験者求人】平均初年度年収が高い本社所在地エリア	当月初年度年収
関東	551.0万円
近畿	504.9万円
東海	494.1万円