

# 【2024年4月度】正社員の平均初年度年収推移レポート

## Contents

全体の初年度年収推移（未経験者求人・経験者求人別）

業種別初年度年収

職種別初年度年収

本社所在地別初年度年収

概要	P.2
業種別	P.3
職種別	P.4
本社所在地別	P.5

## 調査概要

### 【調査期間】

2024年4月1日～2024年4月30日

### 【集計対象データ】

該当月に、弊社転職情報サイト「マイナビ転職」に掲載開始された求人情報から、下記除外対象データを除き集計。

除外対象：雇用形態が正社員以外、初年度年収未設定、初年度年収金額が100万円以下の案件、2000万円以上の案件

※厚生労働省「国民生活基礎調査 所得の分布状況」を元に、所得金額上側1%を本レポートでは外れ値として設定

### 【初年度年収の計算方法】

マイナビ転職では、初年度年収は各求人ごとに幅をもって記載されている。

当レポートでは各求人に掲載されている初年度年収の下限と上限の中間の値を平均値として「初年度年収」を算出した。

例：マイナビ転職上で初年度年収が400万～550万円だった場合、当レポート上の1案件あたりの初年度年収は475万円と計算

### 【未経験者・経験者募集求人の区分方法】

マイナビ転職内で設定されたコードに基づいて、以下のように区分した。

未経験者求人：職種・業種ともに未経験OKの求人／経験者求人：職種・業種いずれか、または両方の経験を問う求人

### 【本社所在地設定方法】

マイナビ転職の求人内において、本社窓口として設定された県をもとにエリア区分を行った（不明分を除く）。

### 【エリア区分】

関東：東京都、神奈川県、埼玉県、千葉県、栃木県、茨城県、群馬県

近畿：大阪府、兵庫県、京都府、滋賀県、奈良県、和歌山県

東海：愛知県、静岡県、岐阜県、三重県

北海道：北海道

東北：宮城県、青森県、岩手県、秋田県、山形県、福島県

甲信越・北陸：新潟県、富山県、石川県、福井県、山梨県、長野県

中国・四国：広島県、岡山県、鳥取県、島根県、山口県、香川県、徳島県、愛媛県、高知県

九州・沖縄：福岡県、佐賀県、長崎県、熊本県、大分県、宮崎県、鹿児島県、沖縄県

※当調査はマイナビ転職にご掲載されている企業様の平均初年度年収となります。

実際の市場感とは異なる場合がございますので、予めご了承ください。

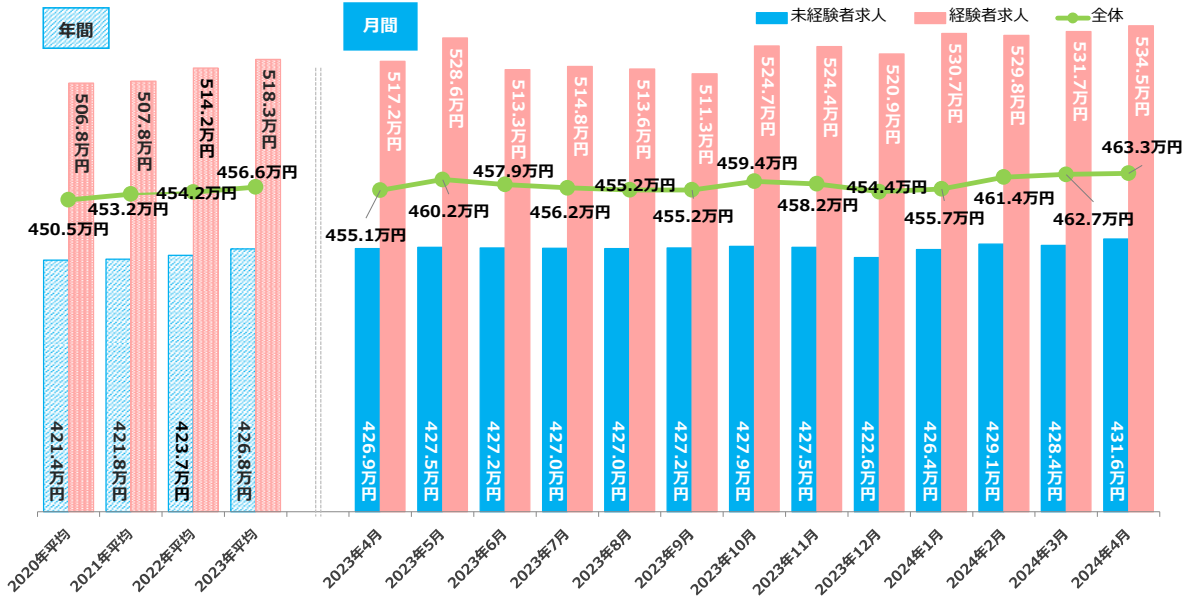
## 4月の全国平均初年度年収は463.3万円で、前年同月から8.2万円の増加

4月の全国平均初年度年収は、463.3万円（前月462.7万円、前年同月455.1万円）で前月から0.6万円の増加、前年同月から8.2万円増加しています。

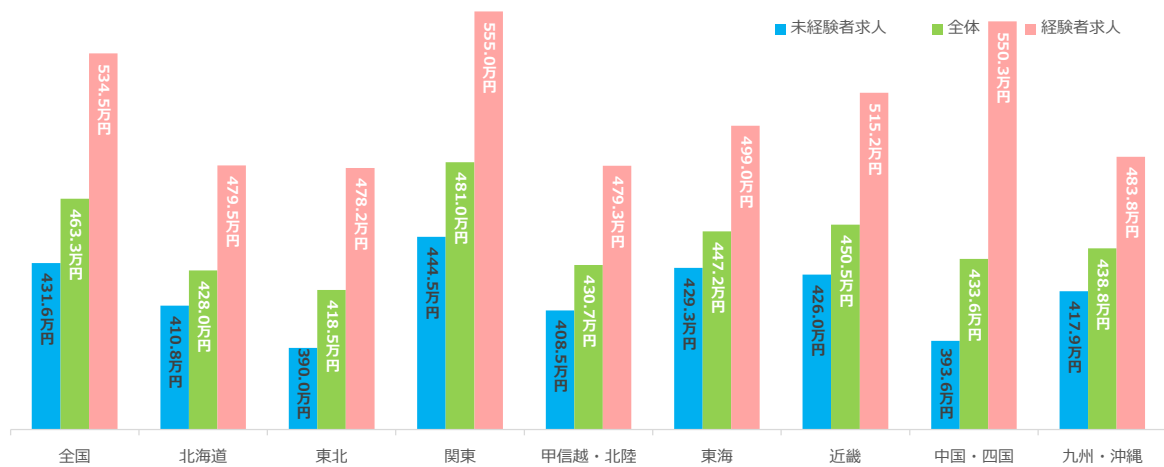
エリア別では「関東」が最も高く481.0万円、次いで「近畿」が450.5万円、「東海」が447.2万円となりました。

業種別にみると、全体では「IT・通信・インターネット」が542.7万円と最も高く、次いで「金融・保険」が525.1万円、「コンサルティング」が510.0万円となりました。

### 2.<全国> 募集条件別平均初年度年収推移



### 3.<本社所在地エリア別> 4月の募集条件別平均初年度年収



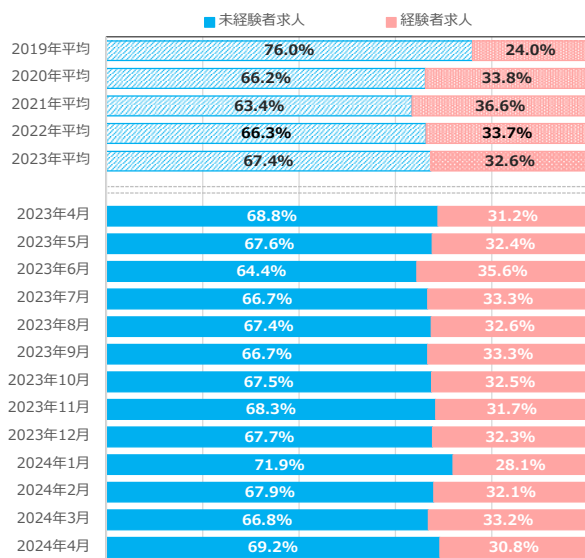
### 4.4月の平均初年度年収が高い<業種>

【全体】平均初年度年収が高い業種	当月初年度年収
IT・通信・インターネット	542.7万円
金融・保険	525.1万円
コンサルティング	510.0万円

【未経験者求人】平均初年度年収が高い業種	当月初年度年収
IT・通信・インターネット	482.9万円
コンサルティング	481.7万円
不動産・建設・設備	469.7万円

【経験者求人】平均初年度年収が高い業種	当月初年度年収
金融・保険	622.9万円
IT・通信・インターネット	595.7万円
コンサルティング	573.2万円

### 5.掲載求人の募集条件比率推移



1. <業種別>4月の平均初年度年収

業種（大分類）	全体	未経験求人	経験者求人
IT・通信・インターネット	542.7万円	482.9万円	595.7万円
コンサルティング	510.0万円	481.7万円	573.2万円
サービス・レジャー	413.8万円	404.2万円	466.4万円
マスコミ・広告・デザイン	435.3万円	415.2万円	477.2万円
メーカー	459.3万円	419.9万円	527.6万円
運輸・交通・物流・倉庫	416.5万円	413.5万円	436.7万円
環境・エネルギー	448.0万円	433.2万円	497.7万円

業種（大分類）	全体	未経験求人	経験者求人
金融・保険	525.1万円	457.8万円	622.9万円
公的機関・その他	407.5万円	390.2万円	473.6万円
商社	422.1万円	402.3万円	485.1万円
不動産・建設・設備	494.6万円	469.7万円	548.7万円
流通・小売・フード	415.1万円	408.6万円	441.6万円
<b>全体 平均</b>	<b>463.3万円</b>	<b>431.6万円</b>	<b>534.5万円</b>

※サンプル数10未満は“-”と記載

2. <業種別>4月の平均初年度年収が高かった業種

【全体】平均初年度年収が高い業種	当月
IT・通信・インターネット	542.7万円
金融・保険	525.1万円
コンサルティング	510.0万円

【未経験者】平均初年度年収が高い業種	当月
IT・通信・インターネット	482.9万円
コンサルティング	481.7万円
不動産・建設・設備	469.7万円

【経験者】平均初年度年収が高い業種	当月
金融・保険	622.9万円
IT・通信・インターネット	595.7万円
コンサルティング	573.2万円

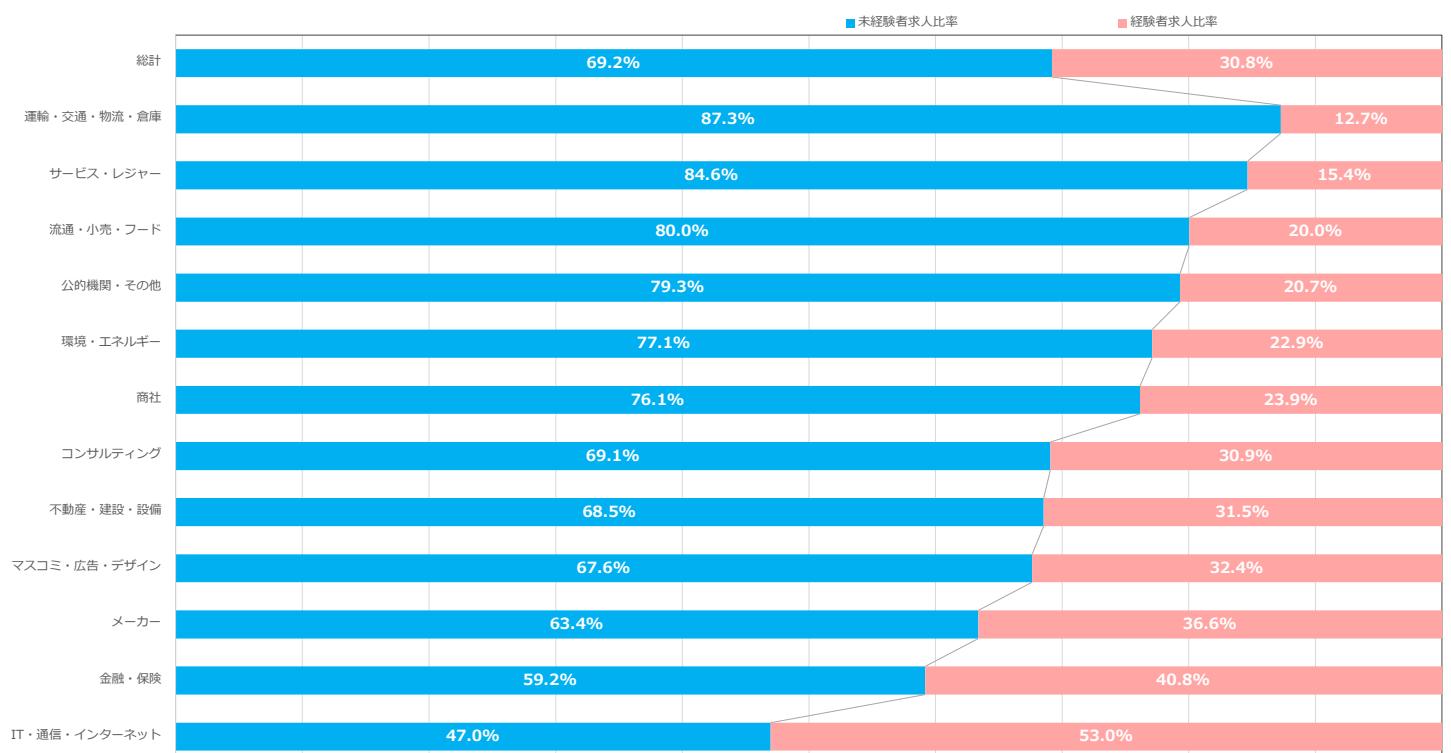
3. <業種別>前年同月と比べて平均初年度年収が増加した業種

【全体】平均初年度年収が増加した業種	前年同月比
IT・通信・インターネット	106.9%
環境・エネルギー	104.1%
コンサルティング	103.4%

【未経験者】平均初年度年収が増加した業種	前年同月比
IT・通信・インターネット	106.4%
コンサルティング	105.3%
環境・エネルギー	102.4%

【経験者】平均初年度年収が増加した業種	前年同月比
IT・通信・インターネット	106.8%
環境・エネルギー	105.7%
流通・小売・フード	105.2%

2. <業種別>4月の応募条件比率



※サンプル数10未満が含まれる業種は非表示

1. <職種別>4月の平均初年度年収

職種 (大分類)	全体	未経験求人	経験者求人
ITエンジニア	574.2万円	503.6万円	614.4万円
WEB・インターネット・ゲーム	504.1万円	445.3万円	550.3万円
クリエイティブ	443.8万円	409.8万円	502.0万円
コンサルタント・金融・不動産専門職	549.4万円	524.3万円	589.4万円
医薬・食品・化学・素材	449.2万円	423.8万円	497.8万円
医療・福祉	392.8万円	391.3万円	398.5万円
営業	474.1万円	460.6万円	518.4万円
管理・事務	412.9万円	380.8万円	482.4万円
企画・経営	525.5万円	461.9万円	609.7万円

職種 (大分類)	全体	未経験求人	経験者求人
技能工・設備・配送・農林水産 他	402.1万円	398.1万円	442.1万円
建築・土木	511.4万円	472.5万円	557.7万円
公共サービス	429.2万円	416.0万円	-
電気・電子・機械・半導体	487.3万円	452.8万円	523.4万円
販売・フード・アミューズメント	398.1万円	398.7万円	393.9万円
美容・ブライダル・ホテル・交通	423.1万円	423.7万円	-
保育・教育・通訳	407.1万円	404.4万円	446.4万円
<b>全体 平均</b>	<b>463.3万円</b>	<b>431.6万円</b>	<b>534.5万円</b>

※サンプル数10未満は「-」と記載

2. <職種別>4月の初年度年収が高かった職種

【全体】平均初年度年収が高い職種	当月
ITエンジニア	574.2万円
コンサルタント・金融・不動産専門職	549.4万円
企画・経営	525.5万円

【未経験者】平均初年度年収が高い職種	当月
コンサルタント・金融・不動産専門職	524.3万円
ITエンジニア	503.6万円
建築・土木	472.5万円

【経験者】平均初年度年収が高い職種	当月
ITエンジニア	614.4万円
企画・経営	609.7万円
コンサルタント・金融・不動産専門職	589.4万円

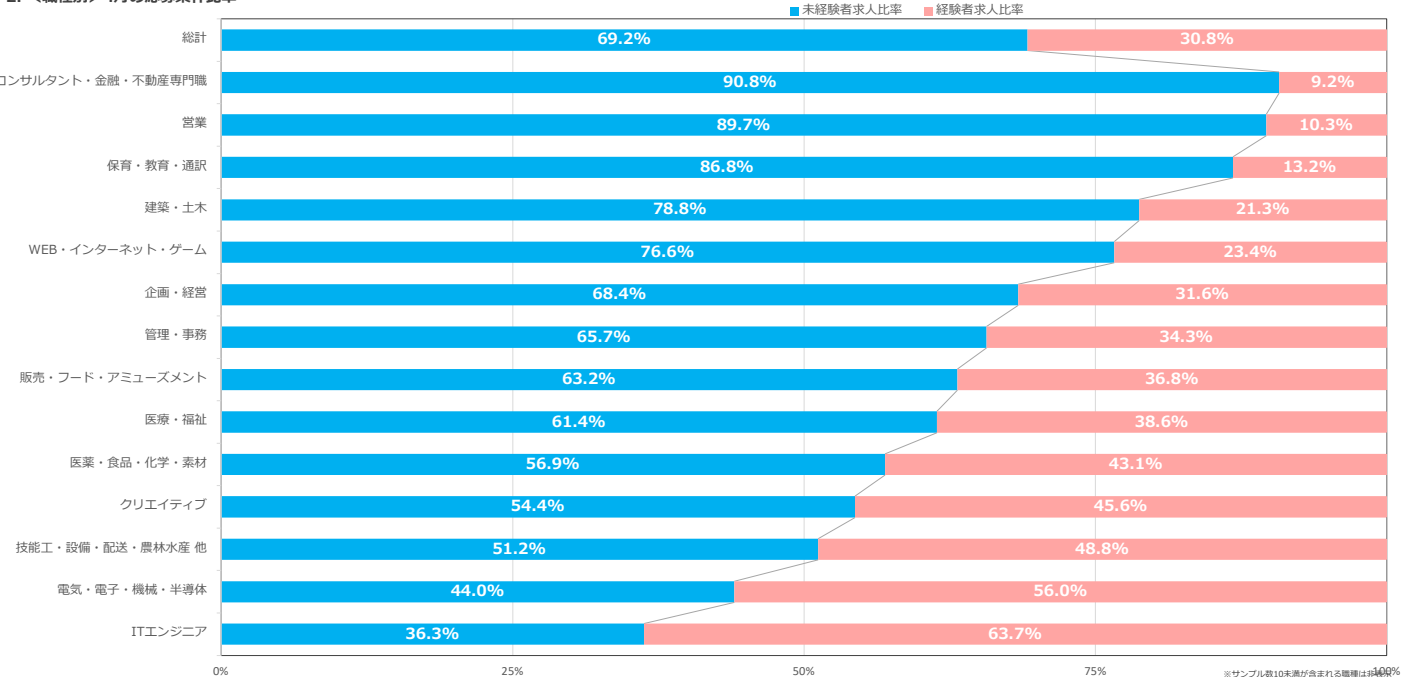
3. <職種別>前年同月と比べて初年度年収が増加した職種

【全体】平均初年度年収が増加した職種	前年同月比
企画・経営	108.4%
医療・福祉	104.6%
ITエンジニア	103.2%

【未経験者】平均初年度年収が増加した職種	前年同月比
電気・電子・機械・半導体	104.8%
ITエンジニア	104.7%
医療・福祉	104.0%

【経験者】平均初年度年収が増加した職種	前年同月比
保育・教育・通訳	117.3%
企画・経営	110.9%
営業	106.9%

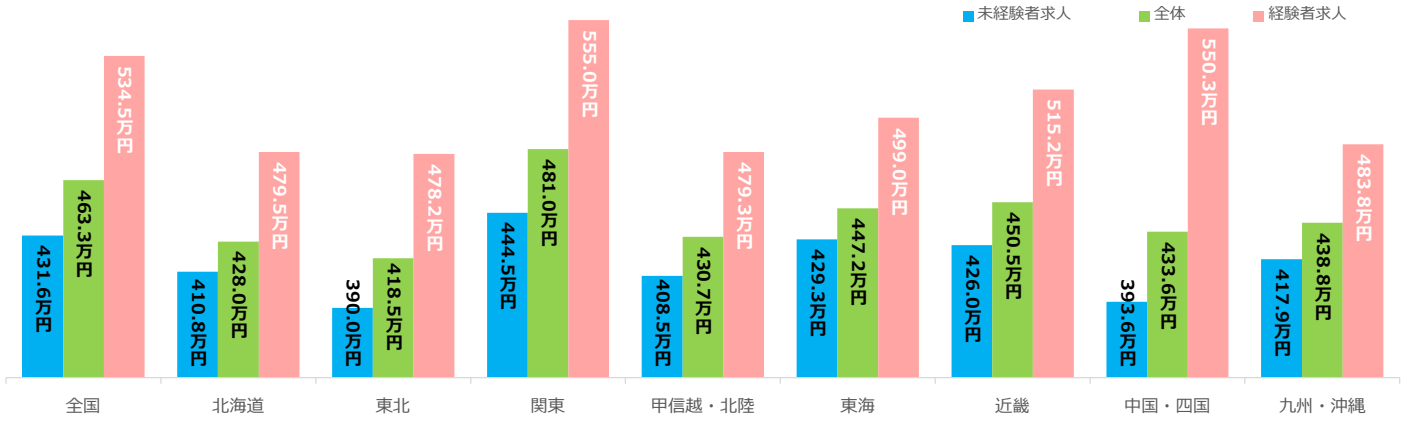
2. <職種別>4月の応募条件比率



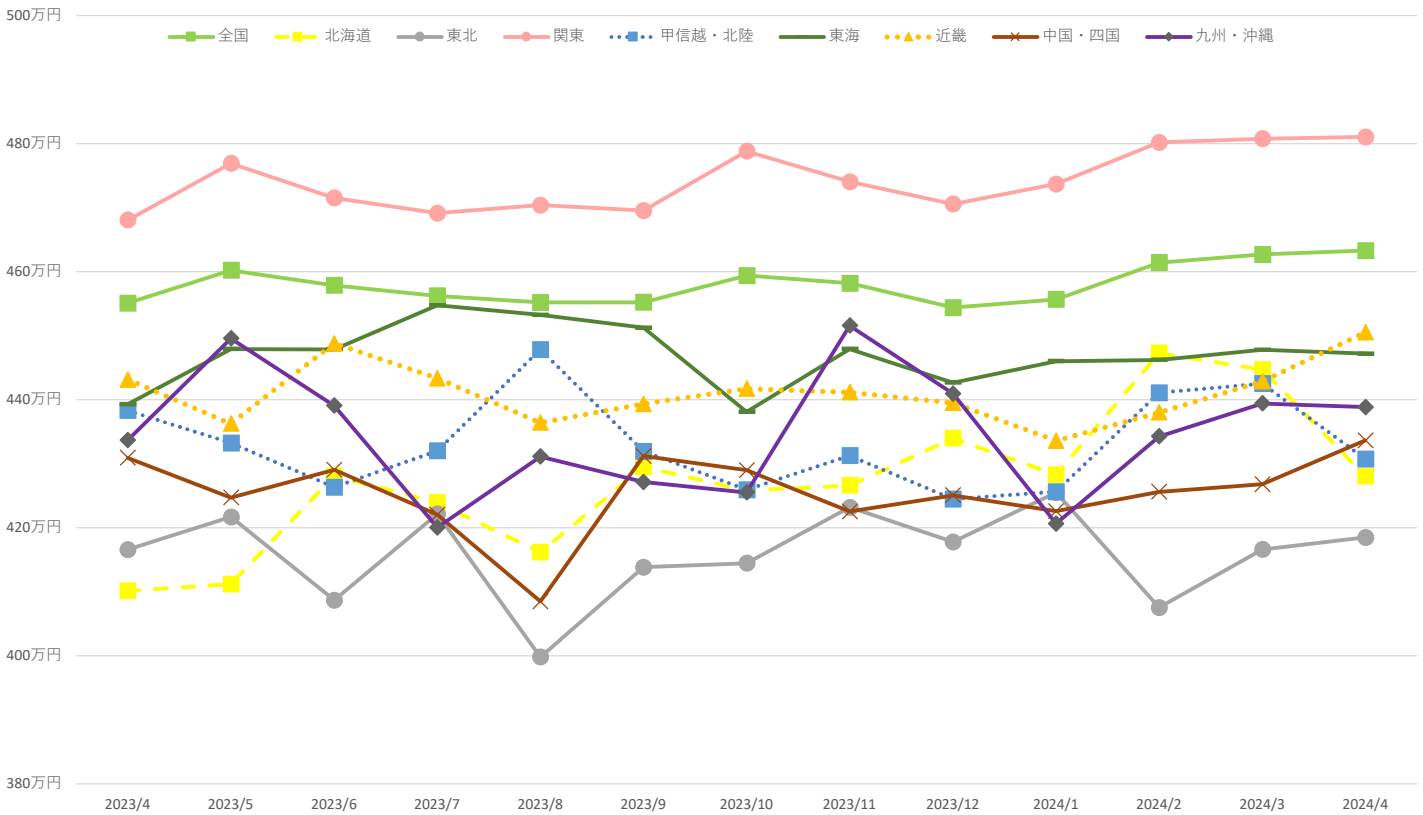
※サンプル数10未満が含まれる職種は「-」と記載

# 平均初年度年収調査＜詳細／本社所在地別＞

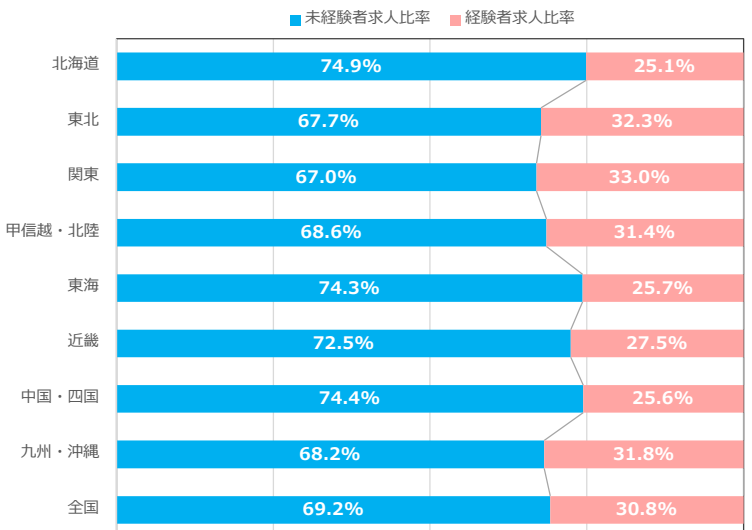
## 1. ＜本社所在地エリア別＞4月の募集条件別平均初年度年収



## 2. ＜本社所在地エリア別＞平均初年度年収推移



## 2. ＜本社所在地エリア別＞4月の募集条件比率



【全体】平均初年度年収が高い本社所在地エリア	当月初年度年収
関東	481.0万円
近畿	450.5万円
東海	447.2万円

【未経験者求人】平均初年度年収が高い本社所在地エリア	当月初年度年収
関東	444.5万円
東海	429.3万円
近畿	426.0万円

【経験者求人】平均初年度年収が高い本社所在地エリア	当月初年度年収
関東	555.0万円
中国・四国	550.3万円
近畿	515.2万円