

【2024年3月度】正社員の平均初年度年収推移レポート

Contents

全体の初年度年収推移（未経験者求人・経験者求人別）

業種別初年度年収

職種別初年度年収

本社所在地別初年度年収

概要	P.2
業種別	P.3
職種別	P.4
本社所在地別	P.5

調査概要

【調査期間】

2024年3月1日 ~ 2024年3月31日

【集計対象データ】

該月に、弊社転職情報サイト「マイナビ転職」に掲載開始された求人情報から、下記除外対象データを除き集計。

除外対象：雇用形態が正社員以外、初年度年収未設定、初年度年収金額が100万円以下の案件、2000万円以上の案件
厚生労働省「国民生活基礎調査 所得の分布状況」を元に、所得金額上側1%を本レポートでは外れ値として設定

【初年度年収の計算方法】

マイナビ転職では、初年度年収は各求人ごとに幅をもって記載されている。

当レポートでは各求人に掲載されている初年度年収の下限と上限の中間の値を平均値として「初年度年収」を算出した。

例：マイナビ転職上で初年度年収が400万～550万円だった場合、当レポート上の1案件あたりの初年度年収は475万円と計算

【未経験者・経験者募集求人の区分方法】

マイナビ転職内で設定されたコードに基づいて、以下のよう区分した。

未経験者求人：職種・業種ともに未経験OKの求人 / 経験者求人：職種・業種いずれか、または両方の経験を問う求人

【本社所在地設定方法】

マイナビ転職の求人内において、本社窓口として設定された県をもとにエリア区分を行った（不明分を除く）。

【エリア区分】

関東：東京都、神奈川県、埼玉県、千葉県、栃木県、茨城県、群馬県

近畿：大阪府、兵庫県、京都府、滋賀県、奈良県、和歌山県

東海：愛知県、静岡県、岐阜県、三重県

北海道：北海道

東北：宮城県、青森県、岩手県、秋田県、山形県、福島県

甲信越・北陸：新潟県、富山県、石川県、福井県、山梨県、長野県

中国・四国：広島県、岡山県、鳥取県、島根県、山口県、香川県、徳島県、愛媛県、高知県

九州・沖縄：福岡県、佐賀県、長崎県、熊本県、大分県、宮崎県、鹿児島県、沖縄県

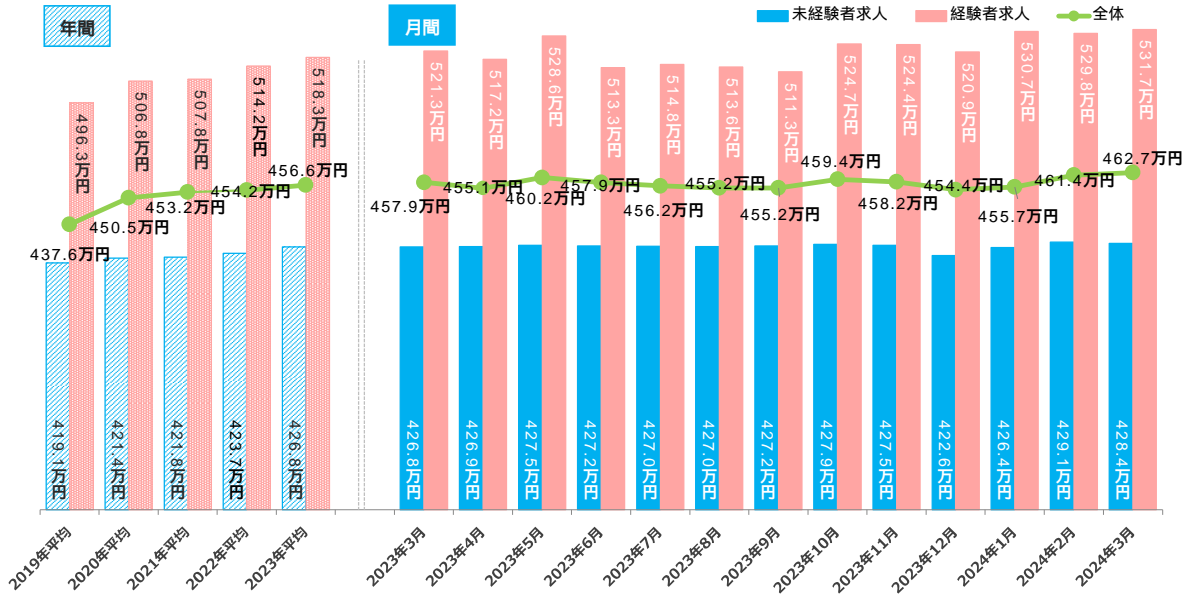
3月の全国平均初年度年収は462.7万円で、前年同月から4.8万円の増加

3月の全国平均初年度年収は、462.7万円（前月461.4万円、前年同月457.9万円）で前月から1.3万円の増加、前年同月から4.8万円増加しています。

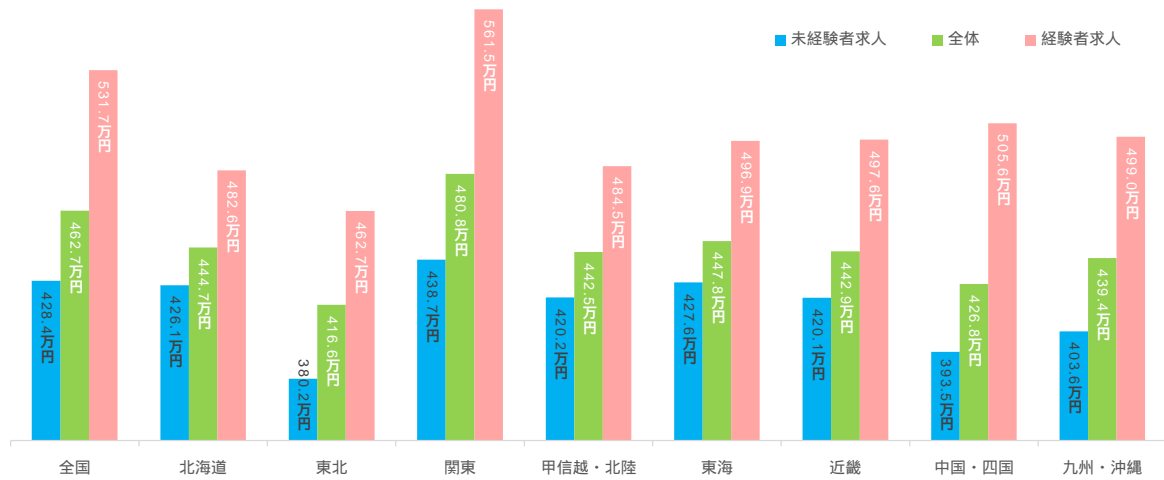
エリア別では「関東」が最も高く480.8万円、次いで「東海」が447.8万円、「北海道」が444.7万円となりました。

業種別にみると、全体では「IT・通信・インターネット」が546.2万円と最も高く、次いで「金融・保険」が529.0万円、「コンサルティング」が512.5万円となりました。

2. < 全国 > 募集条件別平均初年度年収推移



3. < 本社所在地エリア別 > 3月の募集条件別平均初年度年収



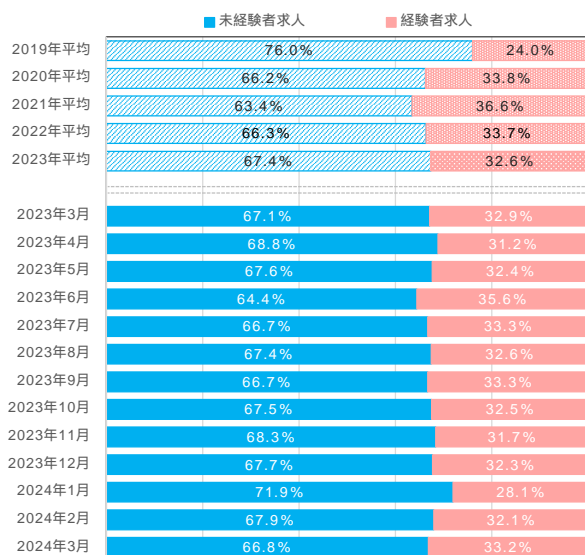
4. 3月の平均初年度年収が高い業種 >

【全体】平均初年度年収が高い業種	当月初年度年収
IT・通信・インターネット	546.2万円
金融・保険	529.0万円
コンサルティング	512.5万円

【未経験者求人】平均初年度年収が高い業種	当月初年度年収
IT・通信・インターネット	480.2万円
コンサルティング	476.5万円
不動産・建設・設備	470.1万円

【経験者求人】平均初年度年収が高い業種	当月初年度年収
金融・保険	607.0万円
IT・通信・インターネット	598.4万円
コンサルティング	584.5万円

5. 掲載求人の募集条件比率推移



1. < 業種別 > 3月の平均初年度年収

業種（大分類）	全体	未経験求人	経験者求人
IT・通信・インターネット	546.2万円	480.2万円	598.4万円
コンサルティング	512.5万円	476.5万円	584.5万円
サービス・レジャー	418.2万円	399.1万円	494.2万円
マスコミ・広告・デザイン	430.8万円	405.4万円	479.3万円
メーカー	456.7万円	418.9万円	517.7万円
運輸・交通・物流・倉庫	416.7万円	411.1万円	455.5万円
環境・エネルギー	426.0万円	410.2万円	487.8万円

業種（大分類）	全体	未経験求人	経験者求人
金融・保険	529.0万円	463.7万円	607.0万円
公的機関・その他	398.4万円	390.8万円	436.5万円
商社	420.6万円	401.0万円	476.1万円
不動産・建設・設備	494.7万円	470.1万円	540.1万円
流通・小売・フード	412.8万円	405.6万円	439.8万円
全体 平均	462.7万円	428.4万円	531.7万円

サンプル数10未満は“-”と記載

2. < 業種別 > 3月の平均初年度年収が高かった業種

【全体】平均初年度年収が高い業種	当月
IT・通信・インターネット	546.2万円
金融・保険	529.0万円
コンサルティング	512.5万円

【未経験者】平均初年度年収が高い業種	当月
IT・通信・インターネット	480.2万円
コンサルティング	476.5万円
不動産・建設・設備	470.1万円

【経験者】平均初年度年収が高い業種	当月
金融・保険	607.0万円
IT・通信・インターネット	598.4万円
コンサルティング	584.5万円

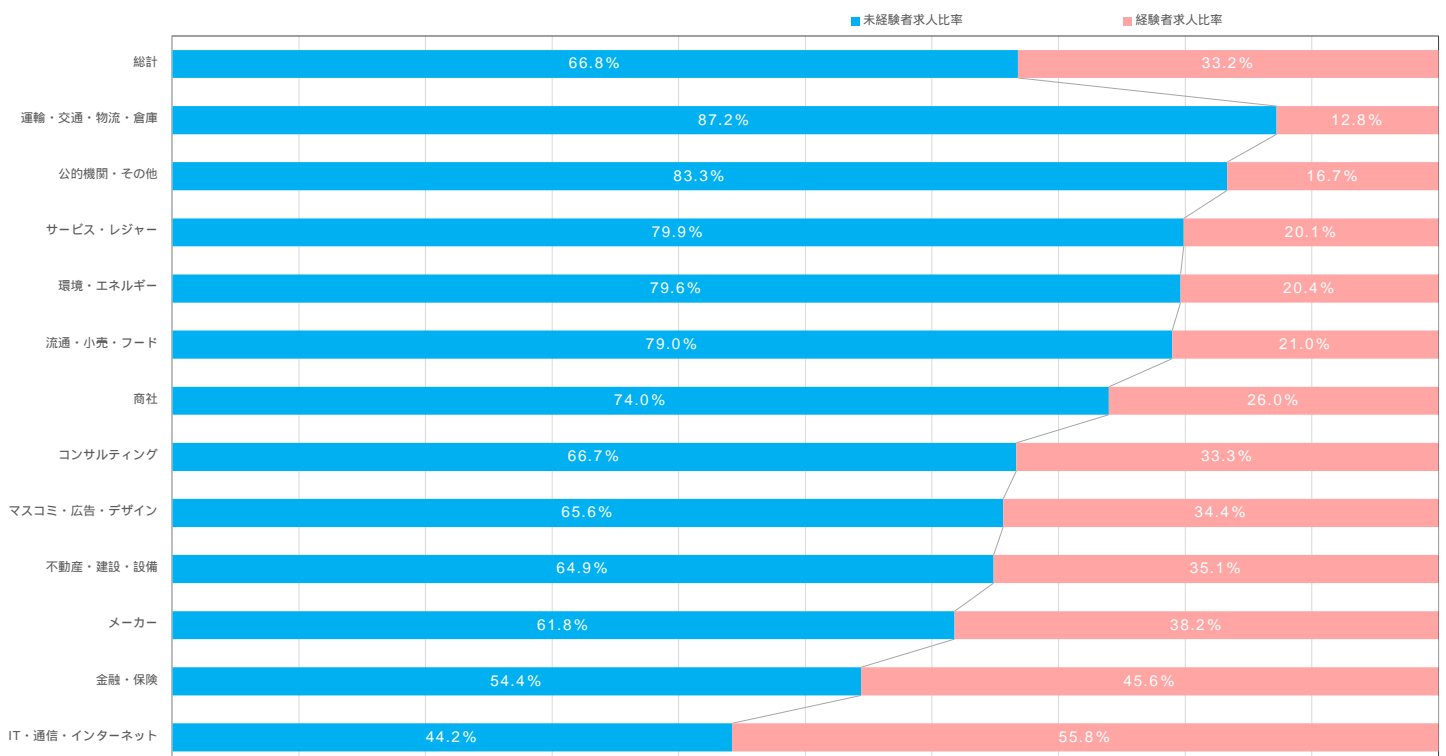
3. < 業種別 > 前年同月と比べて平均初年度年収が増加した業種

【全体】平均初年度年収が増加した業種	前年同月比
IT・通信・インターネット	105.3%
コンサルティング	103.5%
金融・保険	103.3%

【未経験者】平均初年度年収が増加した業種	前年同月比
コンサルティング	104.4%
金融・保険	102.7%
IT・通信・インターネット	101.8%

【経験者】平均初年度年収が増加した業種	前年同月比
IT・通信・インターネット	106.1%
流通・小売・フード	105.9%
商社	102.6%

2. < 業種別 > 3月の応募条件比率



サンプル数10未満が含まれる業種は非表示

1. < 職種別 > 3月の平均初年度年収

職種 (大分類)	全体	未経験求人	経験者求人
ITエンジニア	576.6万円	498.3万円	612.8万円
WEB・インターネット・ゲーム	504.7万円	430.3万円	573.5万円
クリエイティブ	449.7万円	419.5万円	485.4万円
コンサルタント・金融・不動産専門職	565.8万円	533.0万円	606.9万円
医薬・食品・化学・素材	444.1万円	411.8万円	508.8万円
医療・福祉	381.7万円	387.9万円	363.6万円
営業	472.8万円	458.8万円	512.4万円
管理・事務	413.0万円	384.3万円	478.2万円
企画・経営	521.2万円	461.4万円	590.4万円

職種 (大分類)	全体	未経験求人	経験者求人
技能工・設備・配送・農林水産 他	403.6万円	399.2万円	434.8万円
建築・土木	508.9万円	467.4万円	553.1万円
公共サービス	410.5万円	410.9万円	-
電気・電子・機械・半導体	492.0万円	441.8万円	533.6万円
販売・フード・アミューズメント	397.3万円	395.5万円	410.0万円
美容・ブライダル・ホテル・交通	414.8万円	416.7万円	-
保育・教育・通訳	401.9万円	403.6万円	-
全体 平均	462.7万円	428.4万円	531.7万円

サンプル数10未満は「-」と記載

2. < 職種別 > 3月の初年度年収が高かった職種

【全体】平均初年度年収が高い職種	当月
ITエンジニア	576.6万円
コンサルタント・金融・不動産専門職	565.8万円
企画・経営	521.2万円

【未経験者】平均初年度年収が高い職種	当月
コンサルタント・金融・不動産専門職	533.0万円
ITエンジニア	498.3万円
建築・土木	467.4万円

【経験者】平均初年度年収が高い職種	当月
ITエンジニア	612.8万円
コンサルタント・金融・不動産専門職	606.9万円
企画・経営	590.4万円

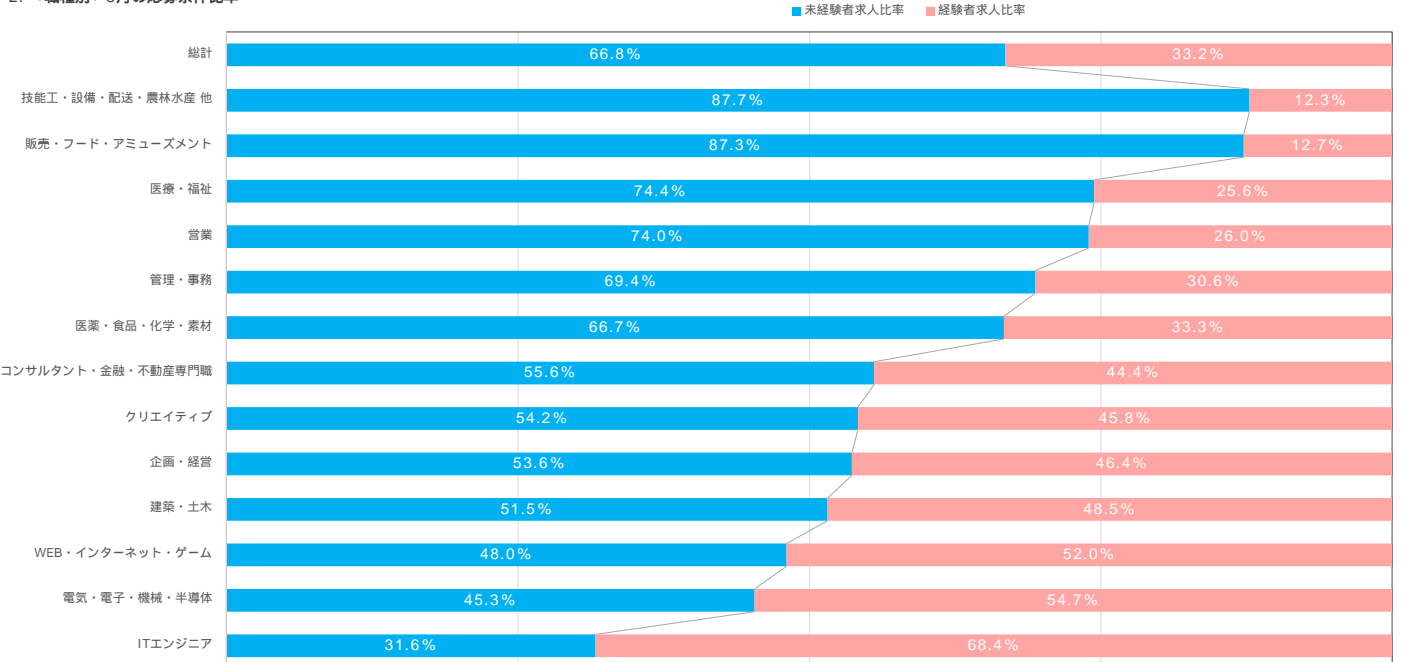
3. < 職種別 > 前年同月と比べて初年度年収が増加した職種

【全体】平均初年度年収が増加した職種	前年同月比
企画・経営	105.0%
クリエイティブ	103.3%
ITエンジニア	103.0%

【未経験者】平均初年度年収が増加した職種	前年同月比
医療・福祉	105.1%
企画・経営	103.1%
管理・事務	102.0%

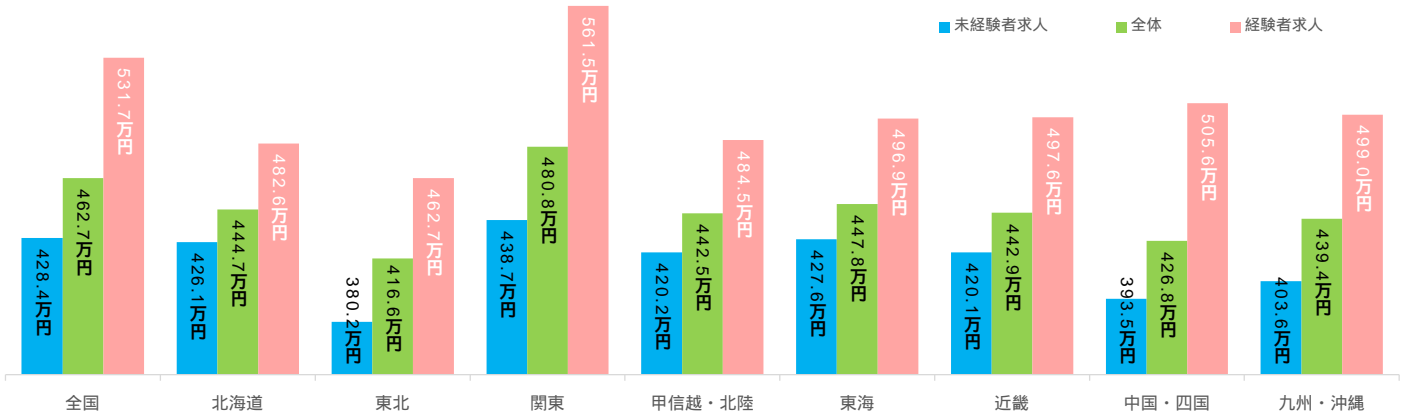
【経験者】平均初年度年収が増加した職種	前年同月比
企画・経営	106.8%
WEB・インターネット・ゲーム	104.2%
ITエンジニア	103.1%

2. < 職種別 > 3月の応募条件比率

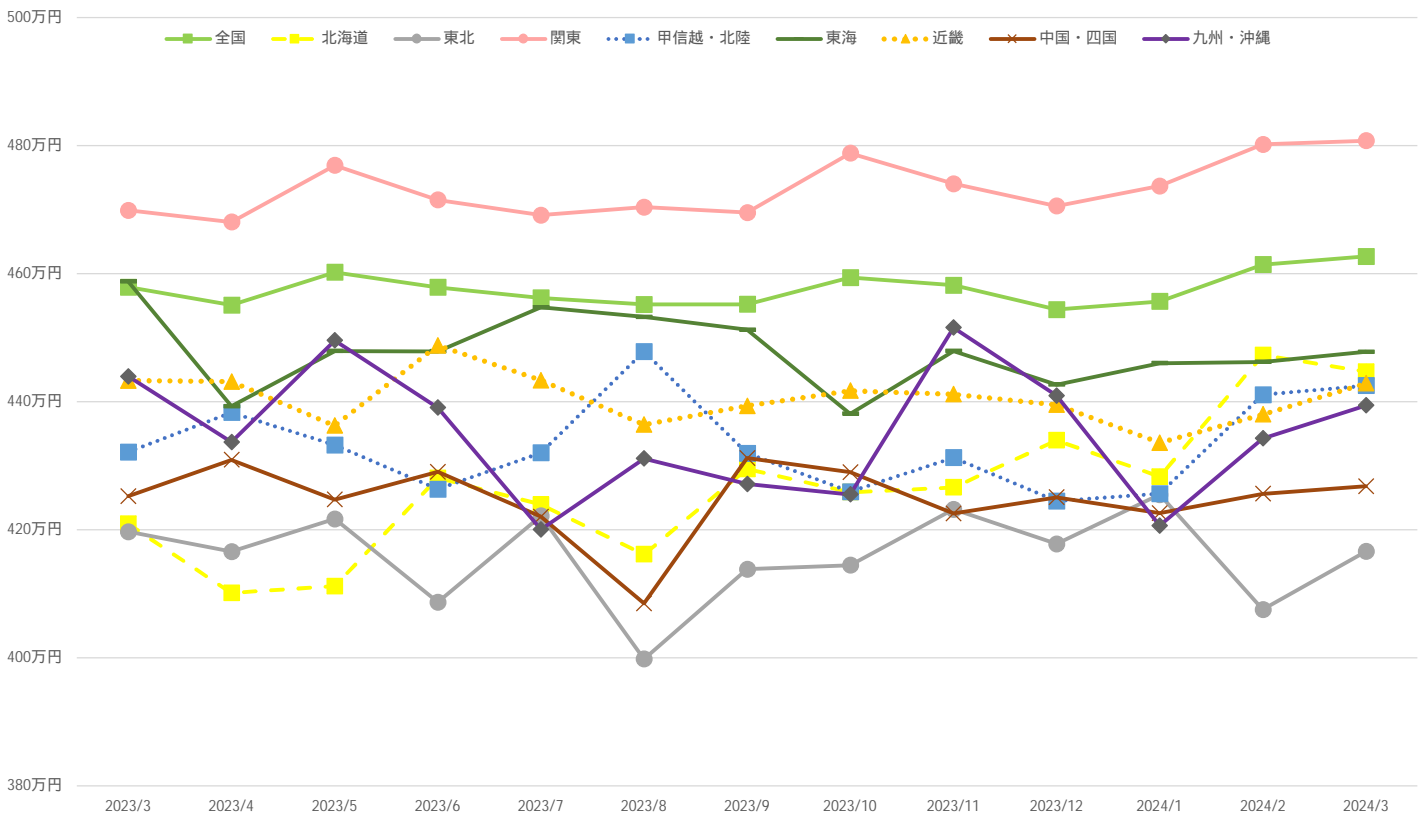


サンプル数10未満が含まれる職種は非表示

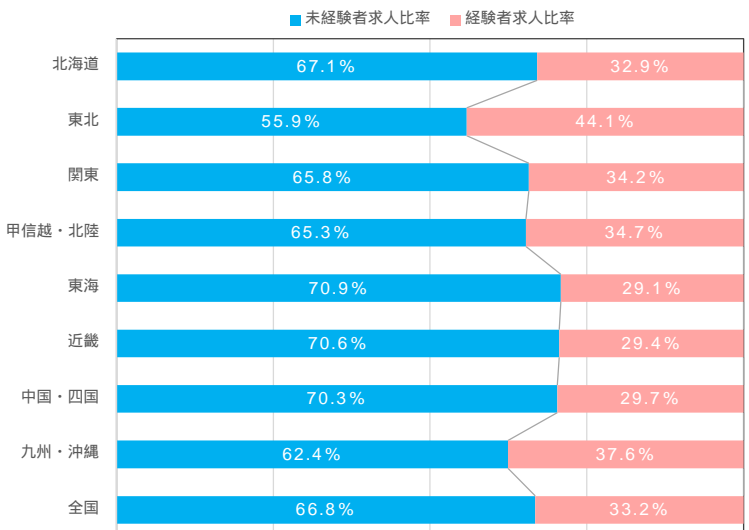
1. < 本社所在地エリア別 > 3月の募集条件別平均初年度年収



2. < 本社所在地エリア別 > 平均初年度年収推移



2. < 本社所在地エリア別 > 3月の募集条件比率



【全体】平均初年度年収が高い本社所在地エリア	当月初年度年収
関東	480.8万円
東海	447.8万円
北海道	444.7万円

【未経験者求人】平均初年度年収が高い本社所在地エリア	当月初年度年収
関東	438.7万円
東海	427.6万円
北海道	426.1万円

【経験者求人】平均初年度年収が高い本社所在地エリア	当月初年度年収
関東	561.5万円
中国・四国	505.6万円
九州・沖縄	499.0万円