

【2024年2月度】正社員の平均初年度年収推移レポート

Contents

全体の初年度年収推移（未経験者求人・経験者求人別）

業種別初年度年収

職種別初年度年収

本社所在地別初年度年収

概要	P.2
業種別	P.3
職種別	P.4
本社所在地別	P.5

調査概要

【調査期間】

2024年2月1日 ~ 2024年2月29日

【集計対象データ】

該月に、弊社転職情報サイト「マイナビ転職」に掲載開始された求人情報から、下記除外対象データを除き集計。

除外対象：雇用形態が正社員以外、初年度年収未設定、初年度年収金額が100万円以下の案件、2000万円以上の案件

厚生労働省「国民生活基礎調査 所得の分布状況」を元に、所得金額上側1%を本レポートでは外れ値として設定

【初年度年収の計算方法】

マイナビ転職では、初年度年収は各求人ごとに幅をもって記載されている。

当レポートでは各求人に掲載されている初年度年収の下限と上限の中間の値を平均値として「初年度年収」を算出した。

例：マイナビ転職上で初年度年収が400万～550万円だった場合、当レポート上の1案件あたりの初年度年収は475万円と計算

【未経験者・経験者募集求人の区分方法】

マイナビ転職内で設定されたコードに基づいて、以下のよう区分した。

未経験者求人：職種・業種ともに未経験OKの求人 / 経験者求人：職種・業種いずれか、または両方の経験を問う求人

【本社所在地設定方法】

マイナビ転職の求人内において、本社窓口として設定された県をもとにエリア区分を行った（不明分を除く）。

【エリア区分】

関東：東京都、神奈川県、埼玉県、千葉県、栃木県、茨城県、群馬県

近畿：大阪府、兵庫県、京都府、滋賀県、奈良県、和歌山県

東海：愛知県、静岡県、岐阜県、三重県

北海道：北海道

東北：宮城県、青森県、岩手県、秋田県、山形県、福島県

甲信越・北陸：新潟県、富山県、石川県、福井県、山梨県、長野県

中国・四国：広島県、岡山県、鳥取県、島根県、山口県、香川県、徳島県、愛媛県、高知県

九州・沖縄：福岡県、佐賀県、長崎県、熊本県、大分県、宮崎県、鹿児島県、沖縄県

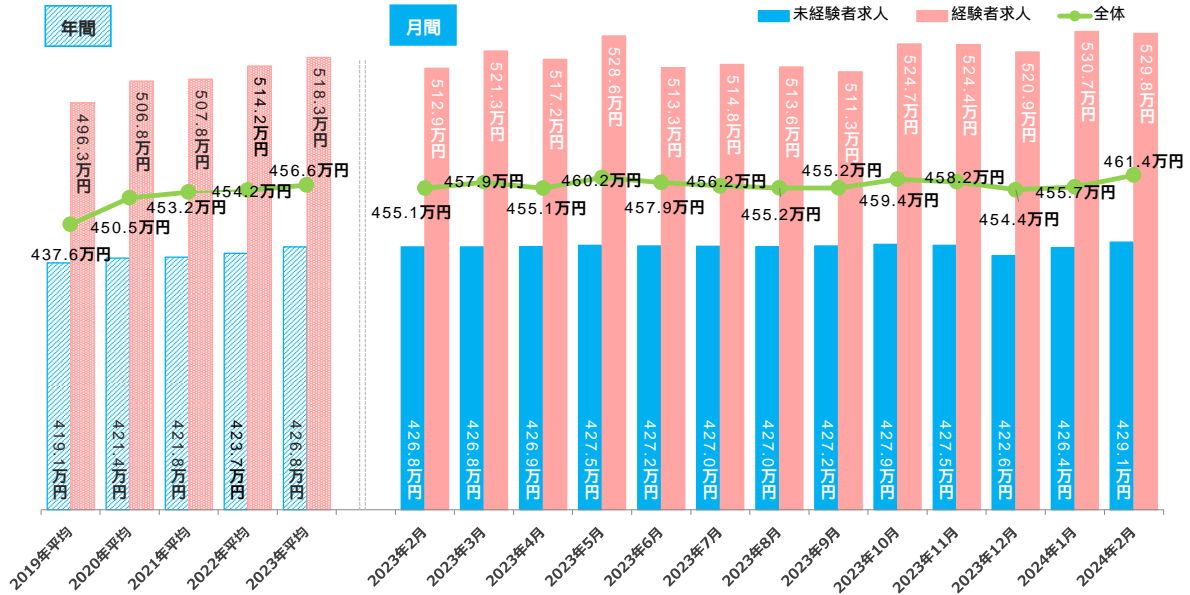
2月の全国平均初年度年収は461.4万円で、前年同月から6.3万円の増加

2月の全国平均初年度年収は、461.4万円（前月455.7万円、前年同月455.1万円）で前月から5.7万円の増加、前年同月から6.3万円増加しています。

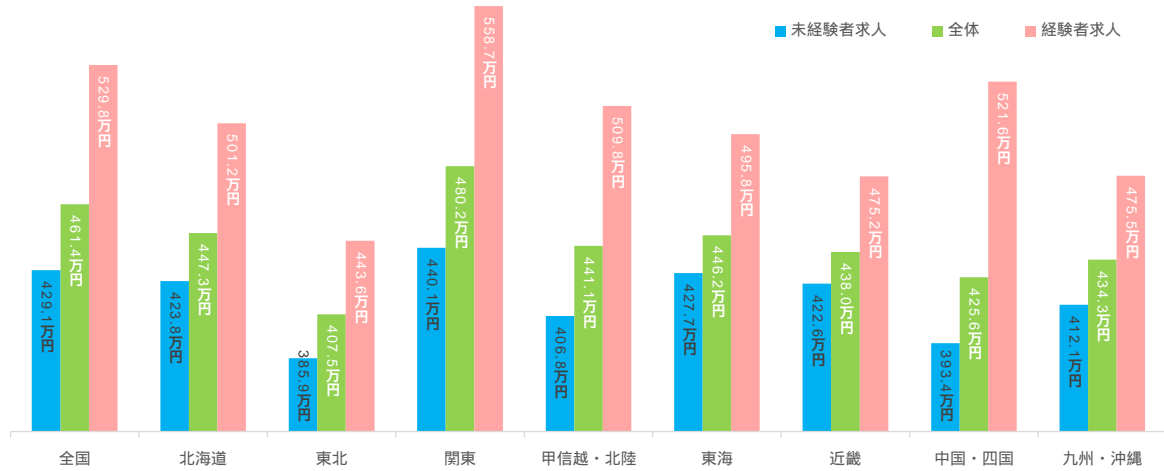
エリア別では「関東」が最も高く480.2万円、次いで「北海道」が447.3万円、「東海」が446.2万円となりました。

業種別にみると、全体では「IT・通信・インターネット」が539.1万円と最も高く、次いで「金融・保険」が524.1万円、「コンサルティング」が503.0万円となりました。

2. < 全国 > 募集条件別平均初年度年収推移



3. < 本社所在地エリア別 > 2月の募集条件別平均初年度年収



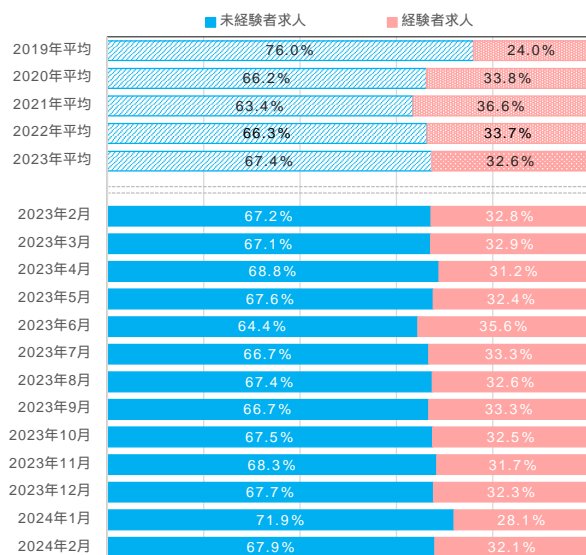
4. 2月の平均初年度年収が高い業種 >

【全体】平均初年度年収が高い業種	当月初年度年収
IT・通信・インターネット	539.1万円
金融・保険	524.1万円
コンサルティング	503.0万円

【未経験者求人】平均初年度年収が高い業種	当月初年度年収
IT・通信・インターネット	485.3万円
コンサルティング	478.5万円
不動産・建設・設備	471.2万円

【経験者求人】平均初年度年収が高い業種	当月初年度年収
金融・保険	637.0万円
IT・通信・インターネット	581.4万円
環境・エネルギー	564.0万円

5. 掲載求人の募集条件比率推移



1. < 業種別 > 2月の平均初年度年収

業種（大分類）	全体	未経験求人	経験者求人
IT・通信・インターネット	539.1万円	485.3万円	581.4万円
コンサルティング	503.0万円	478.5万円	559.2万円
サービス・レジャー	418.4万円	404.4万円	482.4万円
マスコミ・広告・デザイン	436.5万円	415.9万円	473.0万円
メーカー	451.7万円	413.3万円	518.0万円
運輸・交通・物流・倉庫	430.8万円	420.9万円	495.5万円
環境・エネルギー	457.8万円	436.6万円	564.0万円

業種（大分類）	全体	未経験求人	経験者求人
金融・保険	524.1万円	441.9万円	637.0万円
公的機関・その他	395.0万円	377.4万円	450.0万円
商社	429.0万円	406.1万円	491.9万円
不動産・建設・設備	493.5万円	471.2万円	538.8万円
流通・小売・フード	407.5万円	396.4万円	444.4万円
全体 平均	461.4万円	429.1万円	529.8万円

サンプル数10未満は“-”と記載

2. < 業種別 > 2月の平均初年度年収が高かった業種

【全体】平均初年度年収が高い業種	当月
IT・通信・インターネット	539.1万円
金融・保険	524.1万円
コンサルティング	503.0万円

【未経験者】平均初年度年収が高い業種	当月
IT・通信・インターネット	485.3万円
コンサルティング	478.5万円
不動産・建設・設備	471.2万円

【経験者】平均初年度年収が高い業種	当月
金融・保険	637.0万円
IT・通信・インターネット	581.4万円
環境・エネルギー	564.0万円

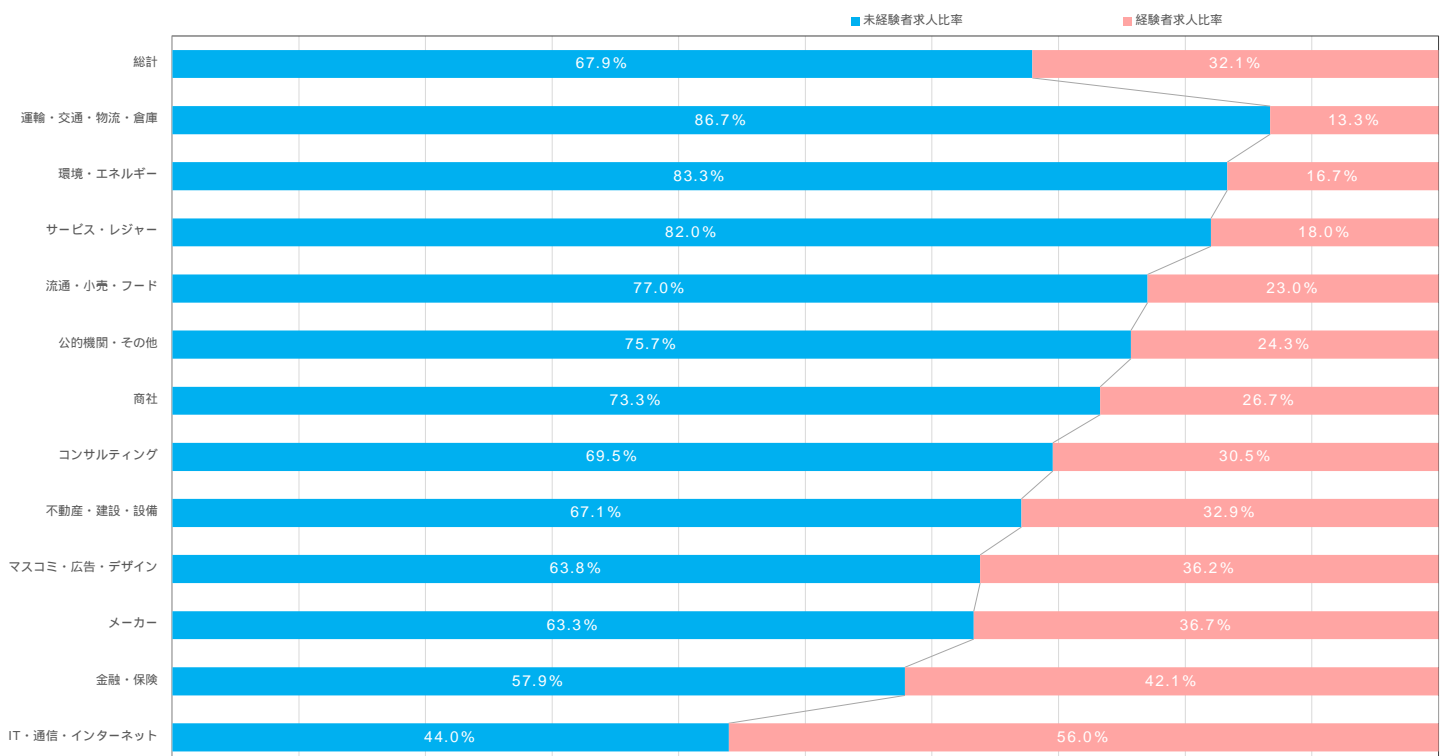
3. < 業種別 > 前年同月と比べて平均初年度年収が増加した業種

【全体】平均初年度年収が増加した業種	前年同月比
環境・エネルギー	108.7%
運輸・交通・物流・倉庫	104.7%
IT・通信・インターネット	104.0%

【未経験者】平均初年度年収が増加した業種	前年同月比
環境・エネルギー	106.4%
運輸・交通・物流・倉庫	104.3%
コンサルティング	104.1%

【経験者】平均初年度年収が増加した業種	前年同月比
環境・エネルギー	118.5%
商社	110.0%
運輸・交通・物流・倉庫	109.6%

2. < 業種別 > 2月の応募条件比率



サンプル数10未満が含まれる業種は非表示

1. <職種別>2月の平均初年度年収

職種(大分類)	全体	未経験求人	経験者求人
ITエンジニア	574.2万円	501.9万円	614.3万円
WEB・インターネット・ゲーム	525.8万円	442.5万円	567.0万円
クリエイティブ	428.8万円	401.6万円	467.4万円
コンサルタント・金融・不動産専門職	545.8万円	501.2万円	599.3万円
医薬・食品・化学・素材	444.2万円	416.0万円	513.5万円
医療・福祉	392.0万円	380.2万円	422.9万円
営業	470.3万円	460.1万円	503.2万円
管理・事務	416.4万円	384.3万円	488.4万円
企画・経営	498.2万円	450.4万円	538.6万円

職種(大分類)	全体	未経験求人	経験者求人
技能工・設備・配送・農林水産 他	398.5万円	394.5万円	429.1万円
建築・土木	517.9万円	483.7万円	556.0万円
公共サービス	381.0万円	380.6万円	-
電気・電子・機械・半導体	495.4万円	446.4万円	543.5万円
販売・フード・アミューズメント	395.6万円	395.0万円	399.1万円
美容・ブライダル・ホテル・交通	435.6万円	431.6万円	-
保育・教育・通訳	408.8万円	407.5万円	-
全体 平均	461.4万円	429.1万円	529.8万円

サンプル数10未満は「-」と記載

2. <職種別>2月の初年度年収が高かった職種

【全体】平均初年度年収が高い職種	当月
ITエンジニア	574.2万円
コンサルタント・金融・不動産専門職	545.8万円
WEB・インターネット・ゲーム	525.8万円

【未経験者】平均初年度年収が高い職種	当月
ITエンジニア	501.9万円
コンサルタント・金融・不動産専門職	501.2万円
建築・土木	483.7万円

【経験者】平均初年度年収が高い職種	当月
ITエンジニア	614.3万円
コンサルタント・金融・不動産専門職	599.3万円
WEB・インターネット・ゲーム	567.0万円

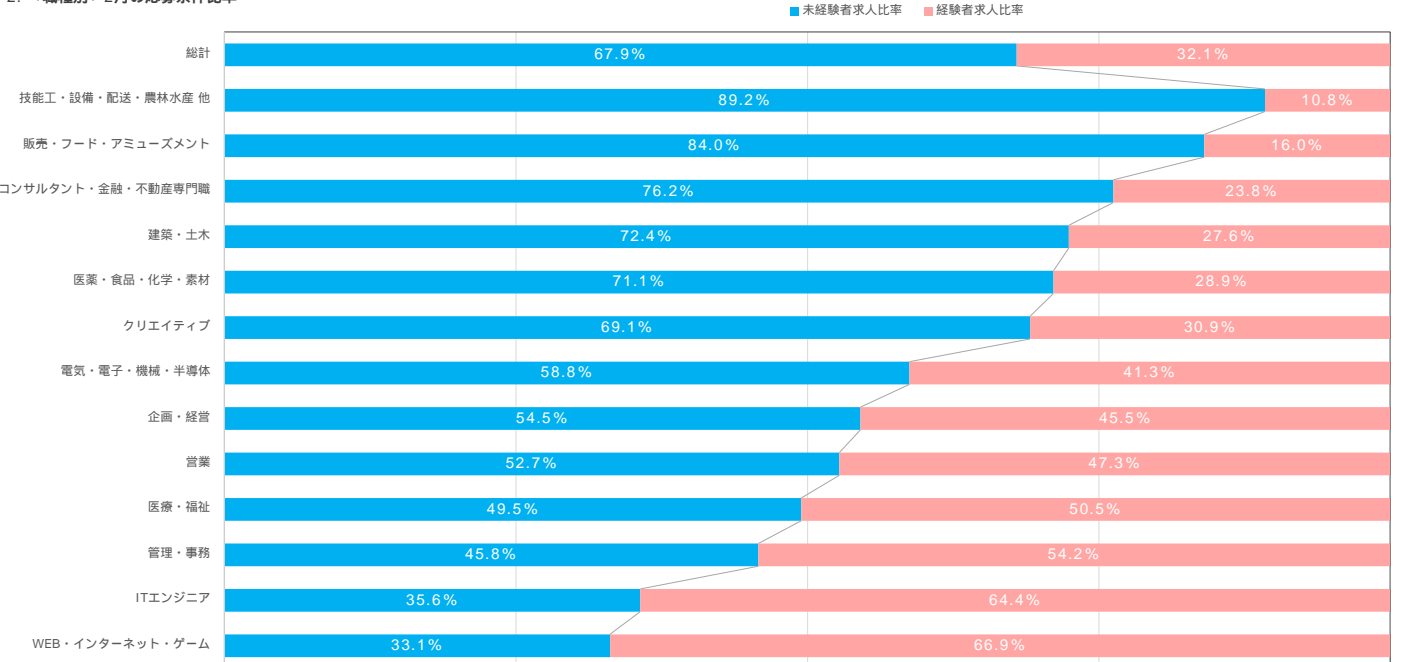
3. <職種別>前年同月と比べて初年度年収が増加した職種

【全体】平均初年度年収が増加した職種	前年同月比
WEB・インターネット・ゲーム	108.4%
医療・福祉	103.7%
管理・事務	102.8%

【未経験者】平均初年度年収が増加した職種	前年同月比
WEB・インターネット・ゲーム	103.4%
管理・事務	102.2%
技能工・設備・配送・農林水産 他	101.4%

【経験者】平均初年度年収が増加した職種	前年同月比
医療・福祉	111.2%
コンサルタント・金融・不動産専門職	108.0%
WEB・インターネット・ゲーム	107.6%

2. <職種別>2月の応募条件比率

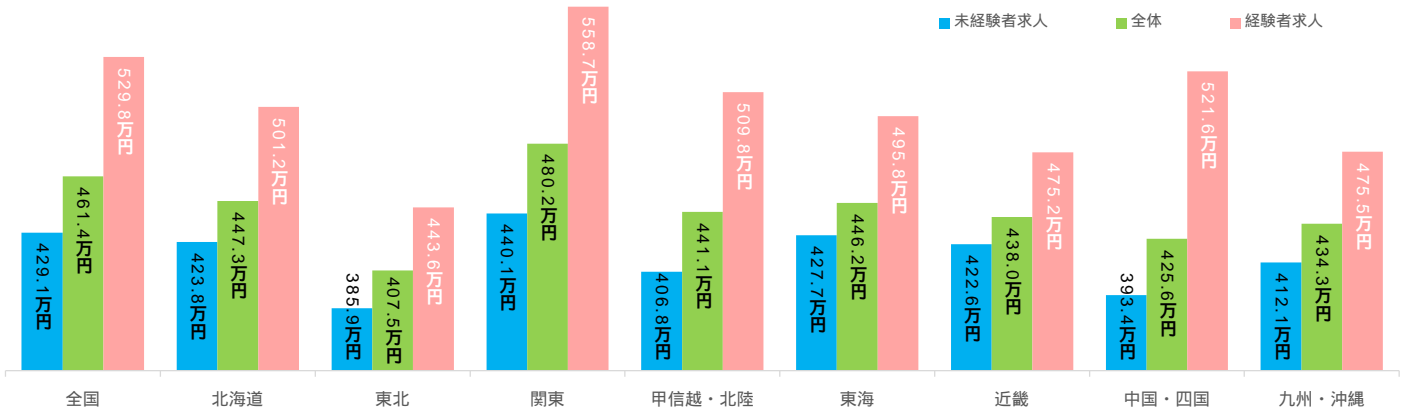


サンプル数10未満が含まれる職種は非表示

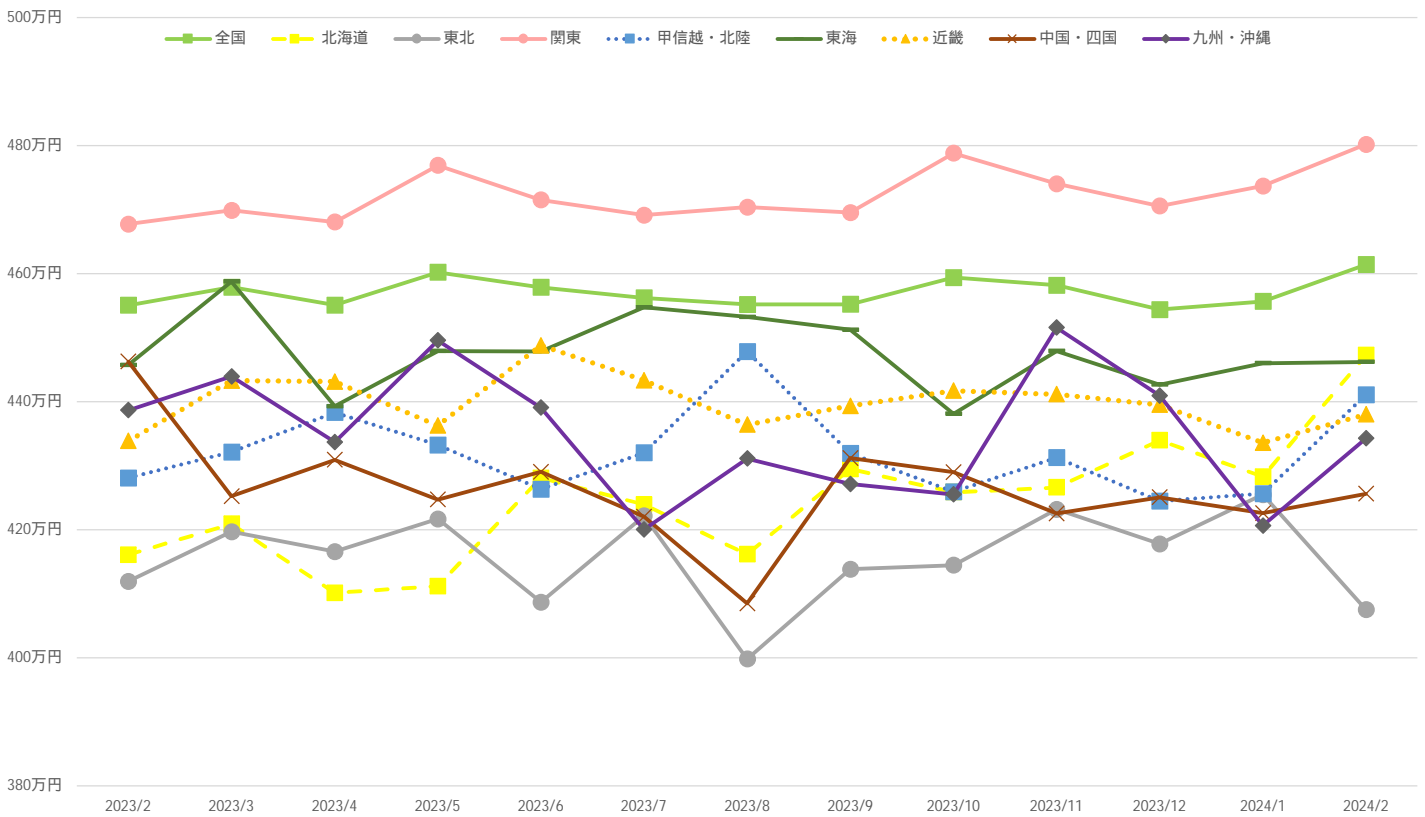
■平均初年度年収調査＜詳細／本社所在地別＞



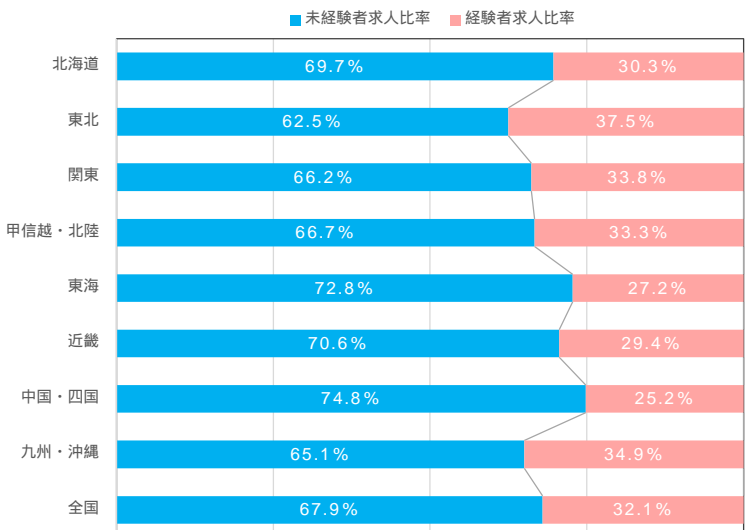
1. ＜本社所在地エリア別＞2月の募集条件別平均初年度年収



2. ＜本社所在地エリア別＞平均初年度年収推移



2. ＜本社所在地エリア別＞2月の募集条件比率



【全体】平均初年度年収が高い本社所在地エリア	当月初年度年収
関東	480.2万円
北海道	447.3万円
東海	446.2万円

【未経験者求人】平均初年度年収が高い本社所在地エリア	当月初年度年収
関東	440.1万円
東海	427.7万円
北海道	423.8万円

【経験者求人】平均初年度年収が高い本社所在地エリア	当月初年度年収
関東	558.7万円
中国・四国	521.6万円
甲信越・北陸	509.8万円