

# 【2023年11月度】正社員の平均初年度年収推移レポート

## Contents

全体の初年度年収推移（未経験者求人・経験者求人別）

業種別初年度年収

職種別初年度年収

本社所在地別初年度年収

概要	P.2
業種別	P.3
職種別	P.4
本社所在地別	P.5

## 調査概要

### 【調査期間】

2023年11月1日～2023年11月30日

### 【集計対象データ】

該月に、弊社転職情報サイト「マイナビ転職」に掲載開始された求人情報から、下記除外対象データを除き集計。

除外対象：雇用形態が正社員以外、初年度年収未設定、初年度年収金額が100万円以下の案件、2000万円以上の案件

※厚生労働省「国民生活基礎調査 所得の分布状況」を元に、所得金額上側1%を本レポートでは外れ値として設定

### 【初年度年収の計算方法】

マイナビ転職では、初年度年収は各求人ごとに幅をもって記載されている。

当レポートでは各求人に掲載されている初年度年収の下限と上限の中間の値を平均値として「初年度年収」を算出した。

例：マイナビ転職上で初年度年収が400万～550万円だった場合、当レポート上の1案件あたりの初年度年収は475万円と計算

### 【未経験者・経験者募集求人の区分方法】

マイナビ転職内で設定されたコードに基づいて、以下のように区分した。

未経験者求人：職種・業種ともに未経験OKの求人／経験者求人：職種・業種いずれか、または両方の経験を問う求人

### 【本社所在地設定方法】

マイナビ転職の求人内において、本社窓口として設定された県をもとにエリア区分を行った（不明分を除く）。

### 【エリア区分】

関東：東京都、神奈川県、埼玉県、千葉県、栃木県、茨城県、群馬県

近畿：大阪府、兵庫県、京都府、滋賀県、奈良県、和歌山県

東海：愛知県、静岡県、岐阜県、三重県

北海道：北海道

東北：宮城県、青森県、岩手県、秋田県、山形県、福島県

甲信越・北陸：新潟県、富山県、石川県、福井県、山梨県、長野県

中国・四国：広島県、岡山県、鳥取県、島根県、山口県、香川県、徳島県、愛媛県、高知県

九州・沖縄：福岡県、佐賀県、長崎県、熊本県、大分県、宮崎県、鹿児島県、沖縄県

※当調査はマイナビ転職にご掲載されている企業様の平均初年度年収となります。

実際の市場感とは異なる場合がございますので、予めご了承ください。

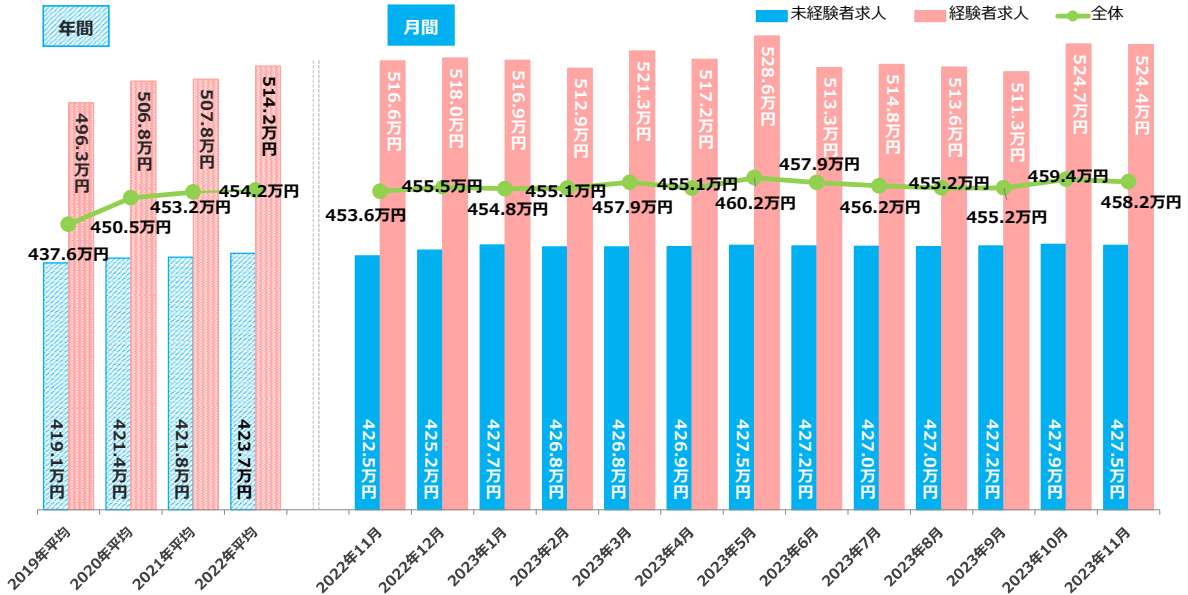
## 11月の全国平均初年度年収は458.2万円で、前年同月から4.6万円の増加

11月の全国平均初年度年収は、458.2万円（前月459.4万円、前年同月453.6万円）で前月から1.2万円の減少、前年同月から4.6万円増加しています。

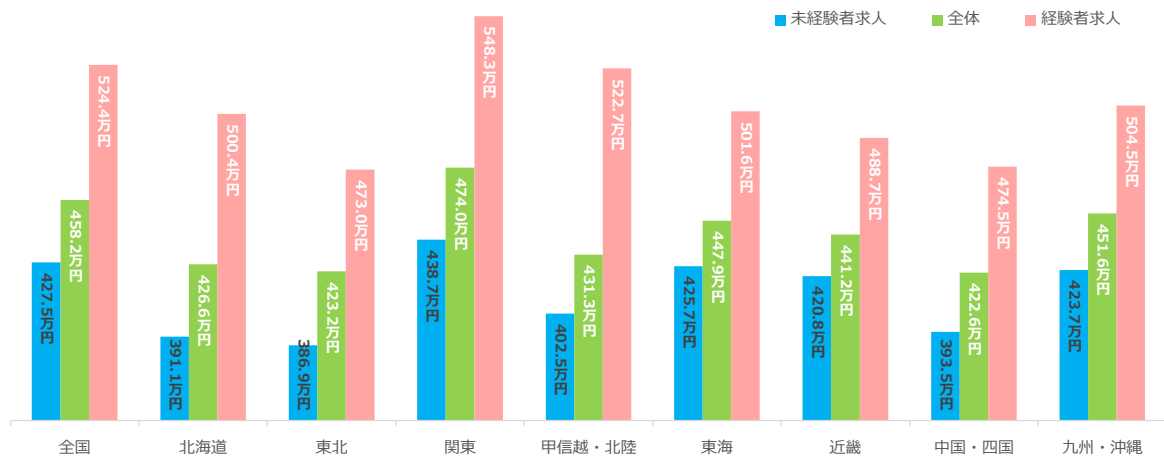
エリア別では「関東」が最も高く474.0万円、次いで「九州・沖縄」が451.6万円、「東海」が447.9万円となりました。

業種別にみると、全体では「IT・通信・インターネット」が527.8万円と最も高く、次いで「コンサルティング」が525.6万円、「金融・保険」が518.9万円となりました。

### 2.＜全国＞募集条件別平均初年度年収推移



### 3.＜本社所在地エリア別＞11月の募集条件別平均初年度年収



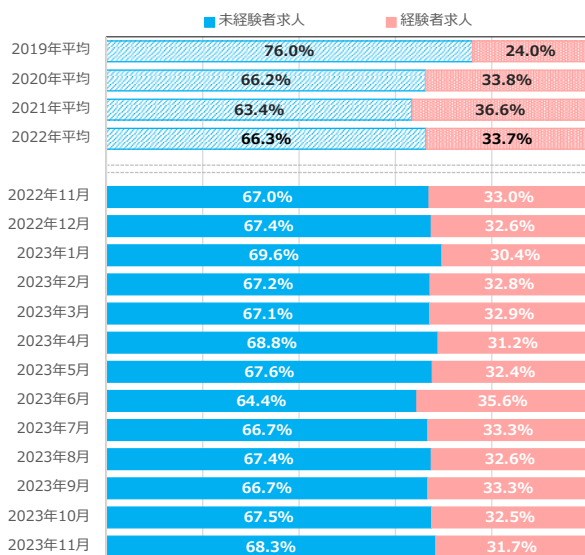
### 4.11月の平均初年度年収が高い＜業種＞

【全体】平均初年度年収が高い業種	当月初年度年収
IT・通信・インターネット	527.8万円
コンサルティング	525.6万円
金融・保険	518.9万円

【未経験者求人】平均初年度年収が高い業種	当月初年度年収
コンサルティング	484.7万円
IT・通信・インターネット	479.4万円
不動産・建設・設備	467.1万円

【経験者求人】平均初年度年収が高い業種	当月初年度年収
金融・保険	628.8万円
コンサルティング	603.3万円
IT・通信・インターネット	571.9万円

### 5.掲載求人の募集条件比率推移



1. ＜業種別＞11月の平均初年度年収

業種（大分類）	全体	未経験求人	経験者求人
IT・通信・インターネット	527.8万円	479.4万円	571.9万円
コンサルティング	525.6万円	484.7万円	603.3万円
サービス・レジャー	415.6万円	402.7万円	477.3万円
マスコミ・広告・デザイン	446.1万円	422.5万円	499.4万円
メーカー	448.1万円	417.5万円	501.9万円
運輸・交通・物流・倉庫	420.3万円	405.6万円	472.2万円
環境・エネルギー	431.1万円	415.6万円	510.9万円

業種（大分類）	全体	未経験求人	経験者求人
金融・保険	518.9万円	450.2万円	628.8万円
公的機関・その他	414.5万円	389.2万円	478.3万円
商社	417.2万円	401.0万円	466.5万円
不動産・建設・設備	498.8万円	467.1万円	557.8万円
流通・小売・フード	413.9万円	404.5万円	444.5万円
<b>全体 平均</b>	<b>458.2万円</b>	<b>427.5万円</b>	<b>524.4万円</b>

※サンプル数10未満は“-”と記載

2. ＜業種別＞11月の平均初年度年収が高かった業種

【全体】平均初年度年収が高い業種	当月
IT・通信・インターネット	527.8万円
コンサルティング	525.6万円
金融・保険	518.9万円

【未経験者】平均初年度年収が高い業種	当月
コンサルティング	484.7万円
IT・通信・インターネット	479.4万円
不動産・建設・設備	467.1万円

【経験者】平均初年度年収が高い業種	当月
金融・保険	628.8万円
コンサルティング	603.3万円
IT・通信・インターネット	571.9万円

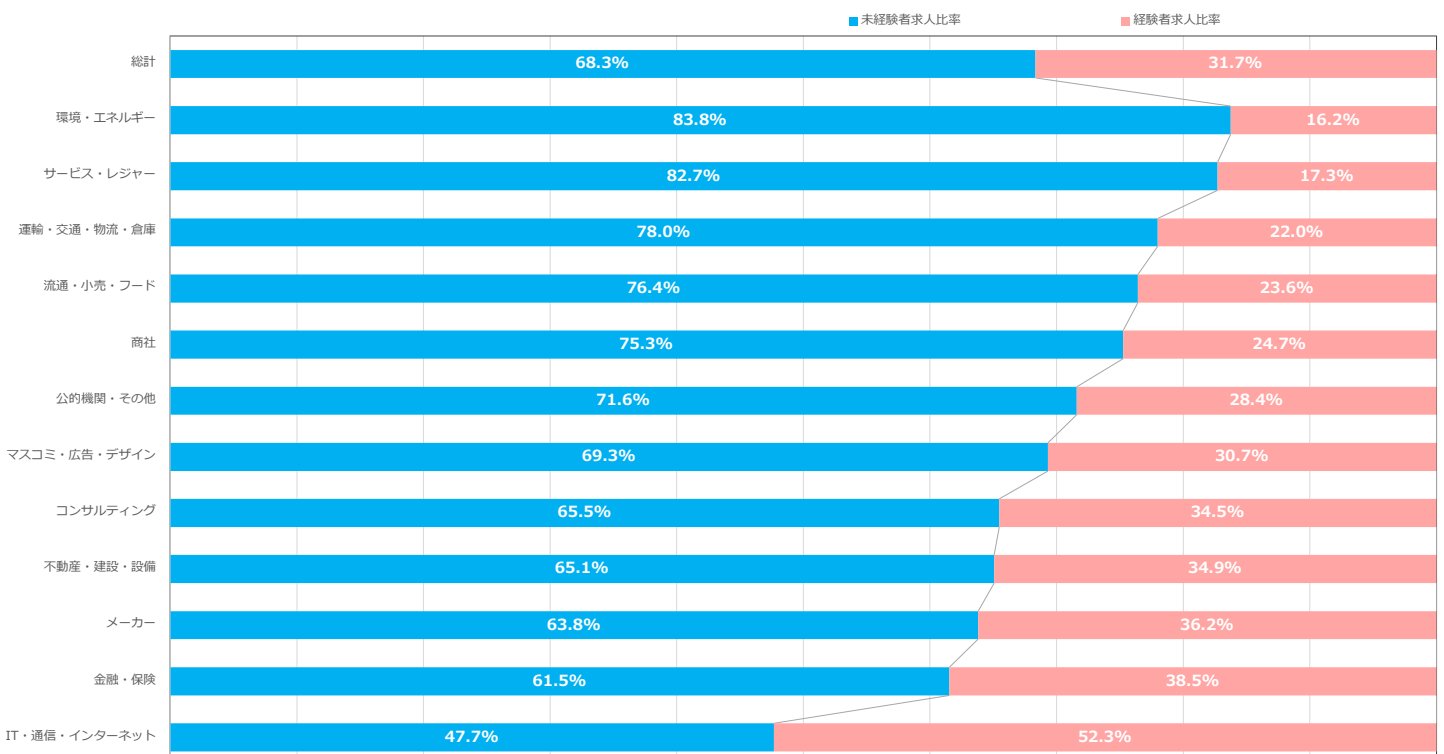
3. ＜業種別＞前年同月と比べて平均初年度年収が増加した業種

【全体】平均初年度年収が増加した業種	前年同月比
コンサルティング	106.7%
金融・保険	104.7%
不動産・建設・設備	104.4%

【未経験者】平均初年度年収が増加した業種	前年同月比
コンサルティング	109.3%
不動産・建設・設備	102.5%
サービス・レジャー	102.0%

【経験者】平均初年度年収が増加した業種	前年同月比
公的機関・その他	107.7%
不動産・建設・設備	107.0%
金融・保険	106.7%

2. ＜業種別＞11月の応募条件比率



※サンプル数10未満が含まれる業種は非表示

1. <職種別> 11月の平均初年度年収

職種 (大分類)	全体	未経験求人	経験者求人
ITエンジニア	553.4万円	496.3万円	588.3万円
WEB・インターネット・ゲーム	525.8万円	475.8万円	553.0万円
クリエイティブ	444.5万円	421.1万円	495.0万円
コンサルタント・金融・不動産専門職	568.1万円	514.7万円	637.1万円
医薬・食品・化学・素材	423.6万円	392.9万円	486.8万円
医療・福祉	401.8万円	393.8万円	423.1万円
営業	470.3万円	458.6万円	505.6万円
管理・事務	410.1万円	381.2万円	477.4万円
企画・経営	518.0万円	479.9万円	563.2万円

職種 (大分類)	全体	未経験求人	経験者求人
技能工・設備・配送・農林水産 他	396.2万円	393.1万円	418.9万円
建築・土木	512.1万円	473.5万円	556.9万円
公共サービス	421.5万円	403.7万円	-
電気・電子・機械・半導体	482.6万円	436.3万円	526.6万円
販売・フード・アミューズメント	398.9万円	394.2万円	422.5万円
美容・ブライダル・ホテル・交通	419.1万円	408.3万円	-
保育・教育・通訳	403.4万円	399.5万円	-
<b>全体 平均</b>	<b>458.2万円</b>	<b>427.5万円</b>	<b>524.4万円</b>

※サンプル数10未満は「-」と記載

2. <職種別> 11月の初年度年収が高かった職種

【全体】平均初年度年収が高い職種	当月
コンサルタント・金融・不動産専門職	568.1万円
ITエンジニア	553.4万円
WEB・インターネット・ゲーム	525.8万円

【未経験者】平均初年度年収が高い職種	当月
コンサルタント・金融・不動産専門職	514.7万円
ITエンジニア	496.3万円
企画・経営	479.9万円

【経験者】平均初年度年収が高い職種	当月
コンサルタント・金融・不動産専門職	637.1万円
ITエンジニア	588.3万円
企画・経営	563.2万円

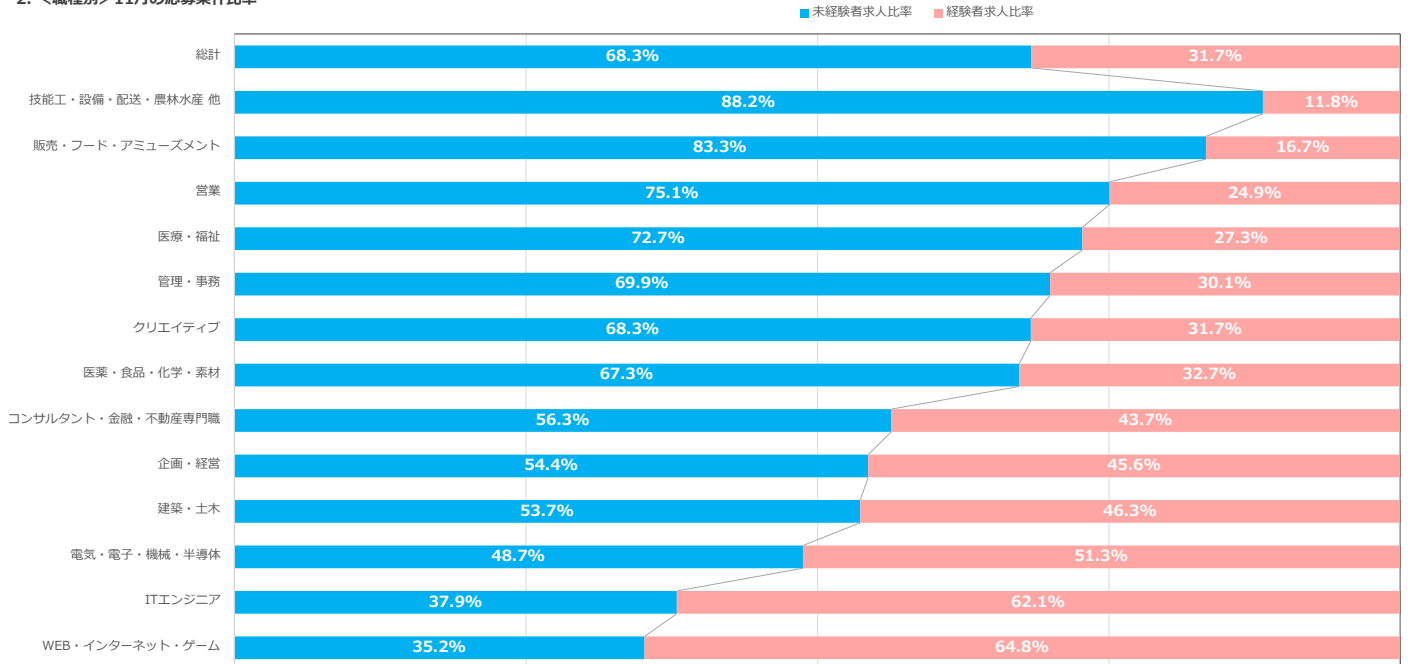
3. <職種別> 前年同月と比べて初年度年収が増加した職種

【全体】平均初年度年収が増加した職種	前年同月比
コンサルタント・金融・不動産専門職	108.5%
医療・福祉	105.2%
建築・土木	103.6%

【未経験者】平均初年度年収が増加した職種	前年同月比
WEB・インターネット・ゲーム	108.7%
医療・福祉	105.5%
企画・経営	105.0%

【経験者】平均初年度年収が増加した職種	前年同月比
コンサルタント・金融・不動産専門職	112.7%
販売・フード・アミューズメント	111.0%
建築・土木	104.9%

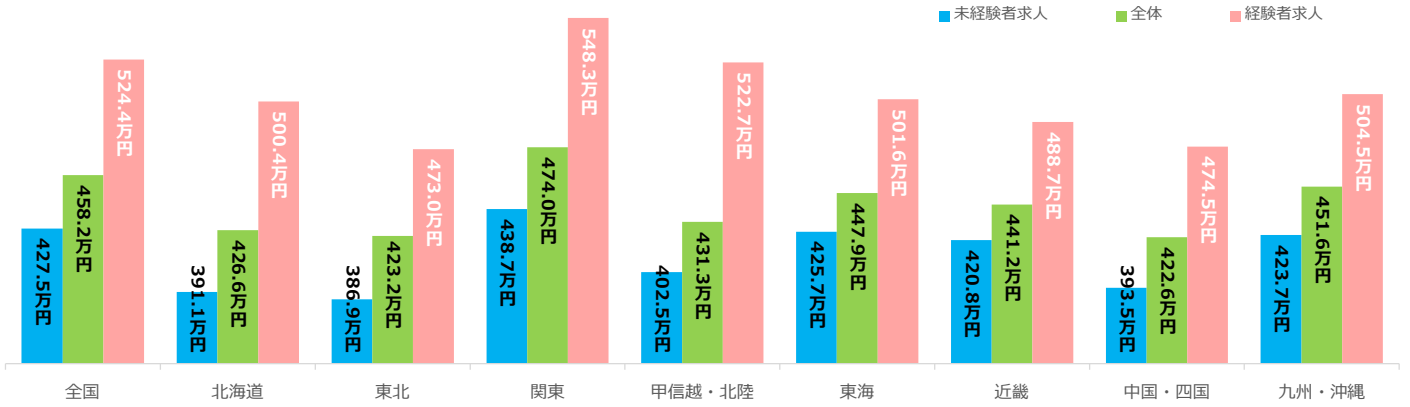
2. <職種別> 11月の応募条件比率



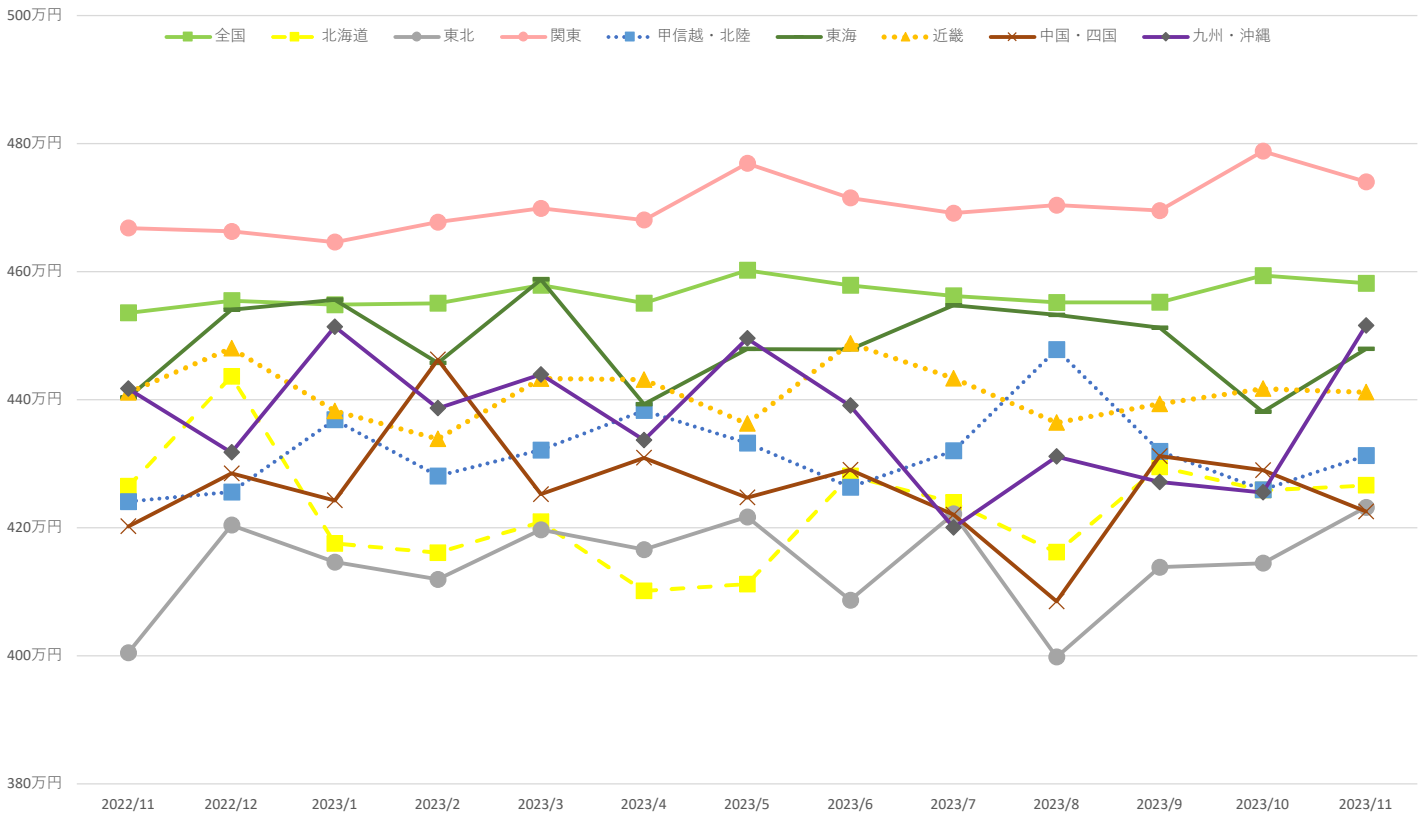
※サンプル数10未満が含まれる職種は非表示

# 平均初年度年収調査＜詳細／本社所在地別＞

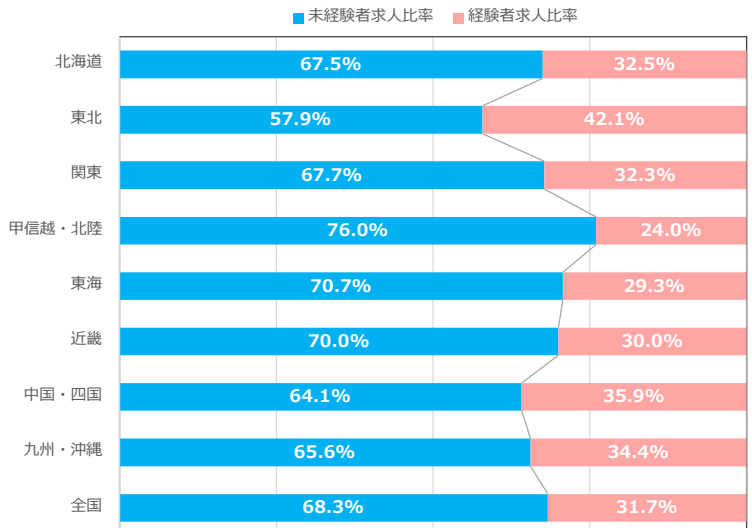
## 1. ＜本社所在地エリア別＞ 11月の募集条件別平均初年度年収



## 2. ＜本社所在地エリア別＞ 平均初年度年収推移



## 2. ＜本社所在地エリア別＞ 11月の募集条件比率



【全体】 平均初年度年収が高い本社所在地エリア	当月初年度年収
関東	474.0万円
九州・沖縄	451.6万円
東海	447.9万円

【未経験者求人】 平均初年度年収が高い本社所在地エリア	当月初年度年収
関東	438.7万円
東海	425.7万円
九州・沖縄	423.7万円

【経験者求人】 平均初年度年収が高い本社所在地エリア	当月初年度年収
関東	548.3万円
甲信越・北陸	522.7万円
九州・沖縄	504.5万円