

【2023年10月度】正社員の平均初年度年収推移レポート

Contents

全体の初年度年収推移（未経験者求人・経験者求人別）

業種別初年度年収

職種別初年度年収

本社所在地別初年度年収

概要	P.2
業種別	P.3
職種別	P.4
本社所在地別	P.5

調査概要

【調査期間】

2023年10月1日～2023年10月31日

【集計対象データ】

該当月に、弊社転職情報サイト「マイナビ転職」に掲載開始された求人情報から、下記除外対象データを除き集計。

除外対象：雇用形態が正社員以外、初年度年収未設定、初年度年収金額が100万円以下の案件、2000万円以上の案件

※厚生労働省「国民生活基礎調査 所得の分布状況」を元に、所得金額上側1%を本レポートでは外れ値として設定

【初年度年収の計算方法】

マイナビ転職では、初年度年収は各求人ごとに幅をもって記載されている。

当レポートでは各求人に掲載されている初年度年収の下限と上限の中間の値を平均値として「初年度年収」を算出した。

例：マイナビ転職上で初年度年収が400万～550万円だった場合、当レポート上の1案件あたりの初年度年収は475万円と計算

【未経験者・経験者募集求人の区分方法】

マイナビ転職内で設定されたコードに基づいて、以下のように区分した。

未経験者求人：職種・業種ともに未経験OKの求人／経験者求人：職種・業種いずれか、または両方の経験を問う求人

【本社所在地設定方法】

マイナビ転職の求人内において、本社窓口として設定された県をもとにエリア区分を行った（不明分を除く）。

【エリア区分】

関東：東京都、神奈川県、埼玉県、千葉県、栃木県、茨城県、群馬県

近畿：大阪府、兵庫県、京都府、滋賀県、奈良県、和歌山県

東海：愛知県、静岡県、岐阜県、三重県

北海道：北海道

東北：宮城県、青森県、岩手県、秋田県、山形県、福島県

甲信越・北陸：新潟県、富山県、石川県、福井県、山梨県、長野県

中国・四国：広島県、岡山県、鳥取県、島根県、山口県、香川県、徳島県、愛媛県、高知県

九州・沖縄：福岡県、佐賀県、長崎県、熊本県、大分県、宮崎県、鹿児島県、沖縄県

※当調査はマイナビ転職にご掲載されている企業様の平均初年度年収となります。

実際の市場感とは異なる場合がございますので、予めご了承ください。

10月の全国平均初年度年収は459.4万円で、前年同月から4.3万円の増加

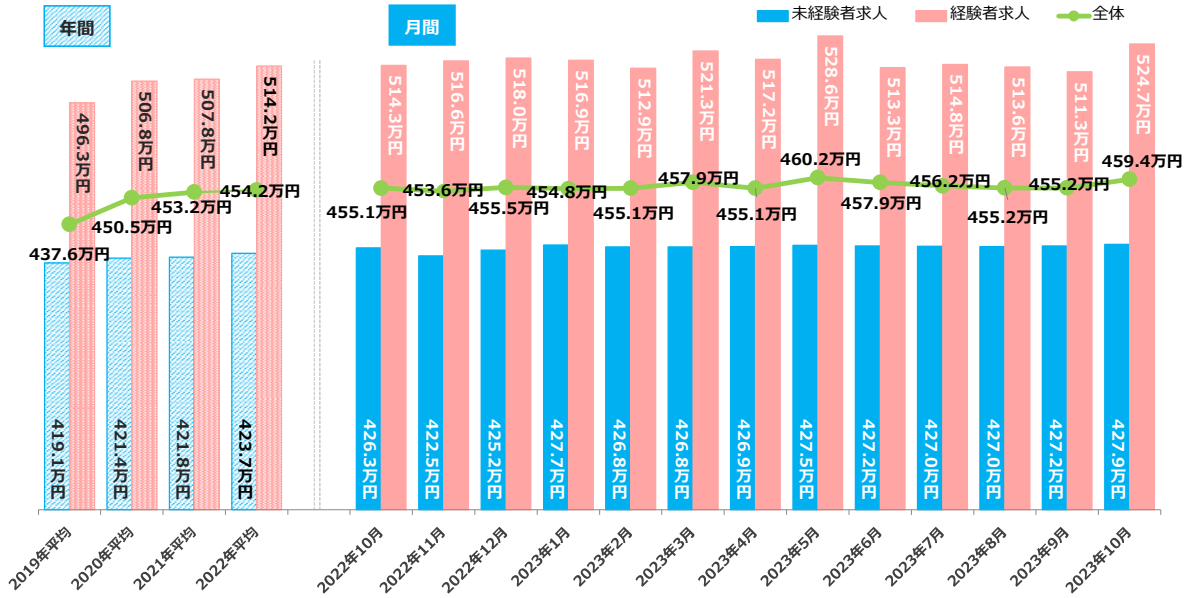
10月の全国平均初年度年収は、459.4万円（前月455.2万円、前年同月455.1万円）で前月から4.2万円の増加、前年同月から4.3万円増加しています。

エリア別では「関東」が最も高く478.8万円、次いで「近畿」が441.7万円、「東海」が438.1万円となりました。

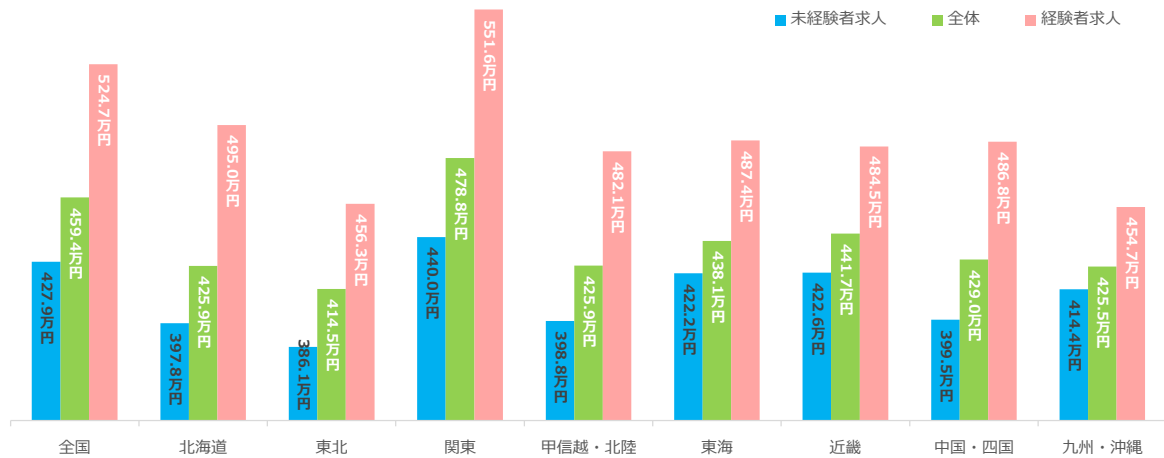
業種別にみると、全体では「金融・保険」が537.1万円と最も高く、

次いで「コンサルティング」が528.6万円、「IT・通信・インターネット」が525.7万円となりました。

2.＜全国＞募集条件別平均初年度年収推移



3.＜本社所在地エリア別＞10月の募集条件別平均初年度年収



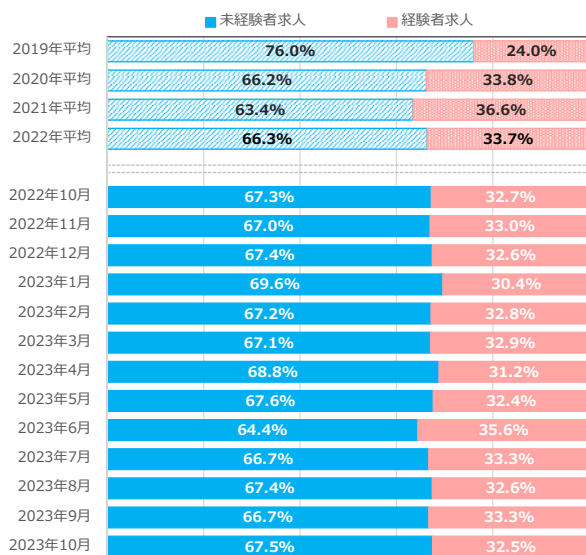
4.10月の平均初年度年収が高い業種＜

【全体】平均初年度年収が高い業種	当月初年度年収
金融・保険	537.1万円
コンサルティング	528.6万円
IT・通信・インターネット	525.7万円

【未経験者求人】平均初年度年収が高い業種	当月初年度年収
コンサルティング	490.9万円
IT・通信・インターネット	481.1万円
不動産・建設・設備	469.8万円

【経験者求人】平均初年度年収が高い業種	当月初年度年収
金融・保険	632.4万円
コンサルティング	600.0万円
IT・通信・インターネット	560.9万円

5.掲載求人の募集条件比率推移



1. ＜業種別＞10月の平均初年度年収

業種（大分類）	全体	未経験求人	経験者求人
IT・通信・インターネット	525.7万円	481.1万円	560.9万円
コンサルティング	528.6万円	490.9万円	600.0万円
サービス・レジャー	409.2万円	395.1万円	478.3万円
マスコミ・広告・デザイン	429.3万円	410.0万円	488.2万円
メーカー	451.8万円	414.5万円	508.6万円
運輸・交通・物流・倉庫	427.8万円	418.0万円	477.9万円
環境・エネルギー	443.6万円	424.5万円	536.2万円

業種（大分類）	全体	未経験求人	経験者求人
金融・保険	537.1万円	460.9万円	632.4万円
公的機関・その他	413.1万円	401.5万円	452.6万円
商社	423.6万円	401.9万円	483.2万円
不動産・建設・設備	495.6万円	469.8万円	550.6万円
流通・小売・フード	423.4万円	412.2万円	452.9万円
全体 平均	459.4万円	427.9万円	524.7万円

※サンプル数10未満は“-”と記載

2. ＜業種別＞10月の平均初年度年収が高かった業種

【全体】平均初年度年収が高い業種	当月
金融・保険	537.1万円
コンサルティング	528.6万円
IT・通信・インターネット	525.7万円

【未経験者】平均初年度年収が高い業種	当月
コンサルティング	490.9万円
IT・通信・インターネット	481.1万円
不動産・建設・設備	469.8万円

【経験者】平均初年度年収が高い業種	当月
金融・保険	632.4万円
コンサルティング	600.0万円
IT・通信・インターネット	560.9万円

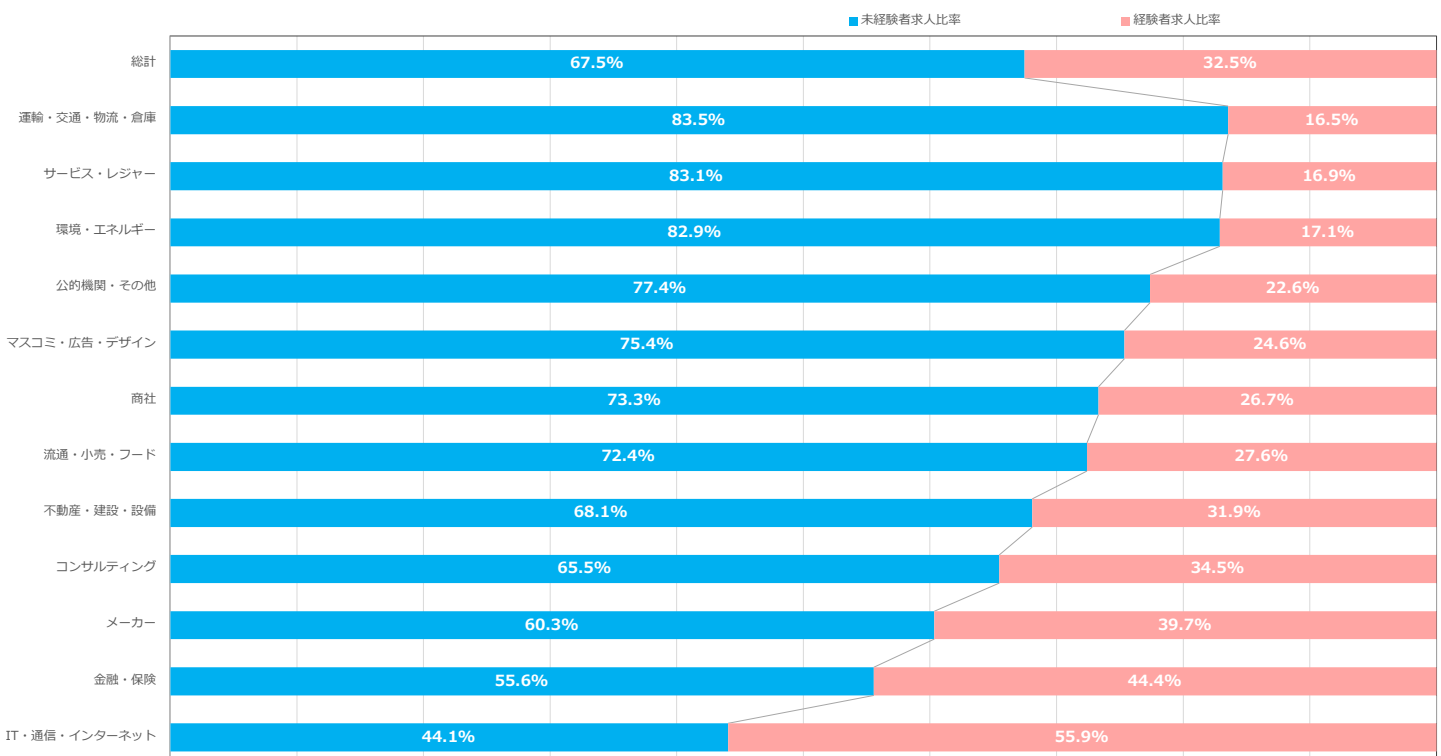
3. ＜業種別＞前年同月と比べて平均初年度年収が増加した業種

【全体】平均初年度年収が増加した業種	前年同月比
コンサルティング	108.8%
金融・保険	103.7%
IT・通信・インターネット	102.0%

【未経験者】平均初年度年収が増加した業種	前年同月比
コンサルティング	107.4%
IT・通信・インターネット	101.1%
環境・エネルギー	100.9%

【経験者】平均初年度年収が増加した業種	前年同月比
コンサルティング	110.0%
運輸・交通・物流・倉庫	108.3%
環境・エネルギー	106.8%

2. ＜業種別＞10月の応募条件比率



※サンプル数10未満が含まれる業種は非表示

1. <職種別> 10月の平均初年度年収

職種 (大分類)	全体	未経験求人	経験者求人
ITエンジニア	558.9万円	494.5万円	591.4万円
WEB・インターネット・ゲーム	508.0万円	450.0万円	536.9万円
クリエイティブ	434.8万円	406.4万円	491.8万円
コンサルタント・金融・不動産専門職	555.2万円	525.7万円	594.0万円
医薬・食品・化学・素材	452.6万円	410.8万円	504.8万円
医療・福祉	391.6万円	386.0万円	419.4万円
営業	465.0万円	453.8万円	497.7万円
管理・事務	414.8万円	383.0万円	479.0万円
企画・経営	510.8万円	452.6万円	602.8万円

職種 (大分類)	全体	未経験求人	経験者求人
技能工・設備・配送・農林水産 他	399.6万円	394.1万円	441.6万円
建築・土木	509.7万円	472.9万円	558.2万円
公共サービス	431.9万円	415.2万円	-
電気・電子・機械・半導体	497.7万円	452.0万円	535.7万円
販売・フード・アミューズメント	393.6万円	393.8万円	392.9万円
美容・ブライダル・ホテル・交通	417.8万円	419.3万円	-
保育・教育・通訳	398.9万円	397.4万円	-
全体 平均	459.4万円	427.9万円	524.7万円

※サンプル数10未満は「-」と記載

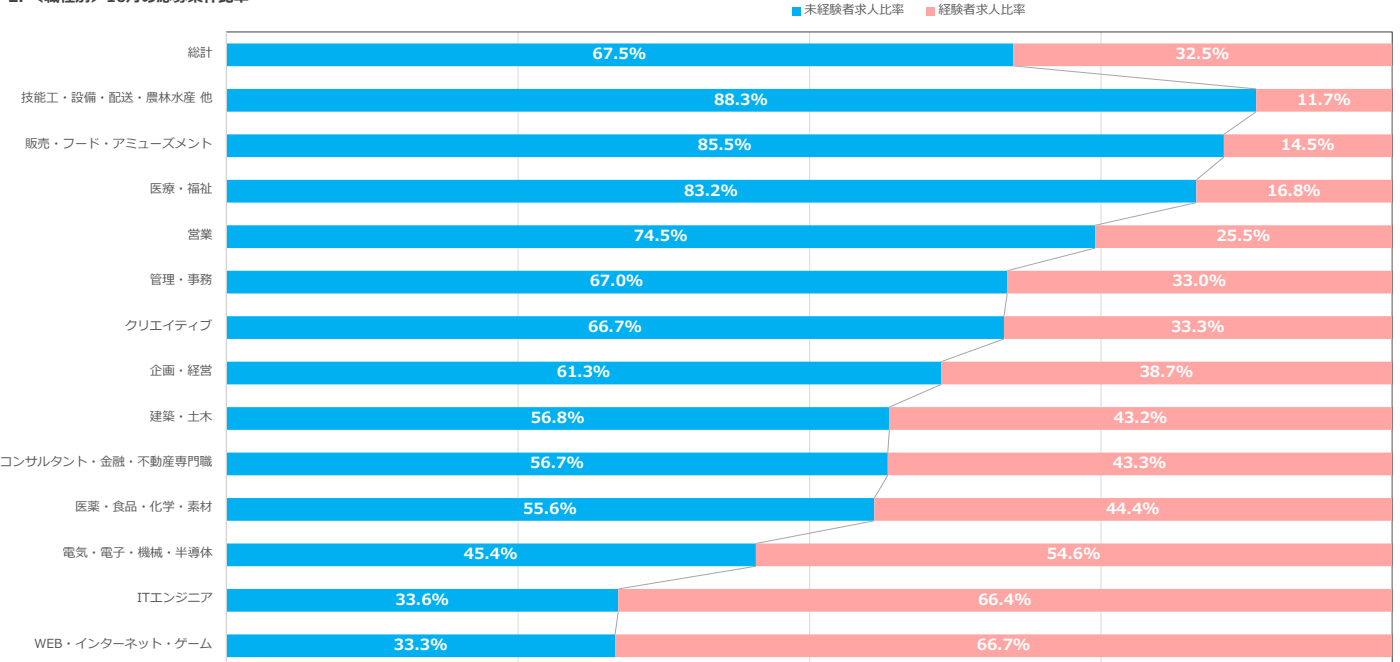
2. <職種別> 10月の初年度年収が高かった職種

【全体】平均初年度年収が高い職種	当月	【未経験者】平均初年度年収が高い職種	当月	【経験者】平均初年度年収が高い職種	当月
ITエンジニア	558.9万円	コンサルタント・金融・不動産専門職	525.7万円	企画・経営	602.8万円
コンサルタント・金融・不動産専門職	555.2万円	ITエンジニア	494.5万円	コンサルタント・金融・不動産専門職	594.0万円
企画・経営	510.8万円	建築・土木	472.9万円	ITエンジニア	591.4万円

3. <職種別> 前年同月と比べて初年度年収が増加した職種

【全体】平均初年度年収が増加した職種	前年同月比	【未経験者】平均初年度年収が増加した職種	前年同月比	【経験者】平均初年度年収が増加した職種	前年同月比
医療・福祉	107.2%	医療・福祉	106.6%	企画・経営	112.0%
企画・経営	104.4%	電気・電子・機械・半導体	104.8%	医療・福祉	110.5%
WEB・インターネット・ゲーム	103.9%	WEB・インターネット・ゲーム	103.8%	クリエイティブ	105.2%

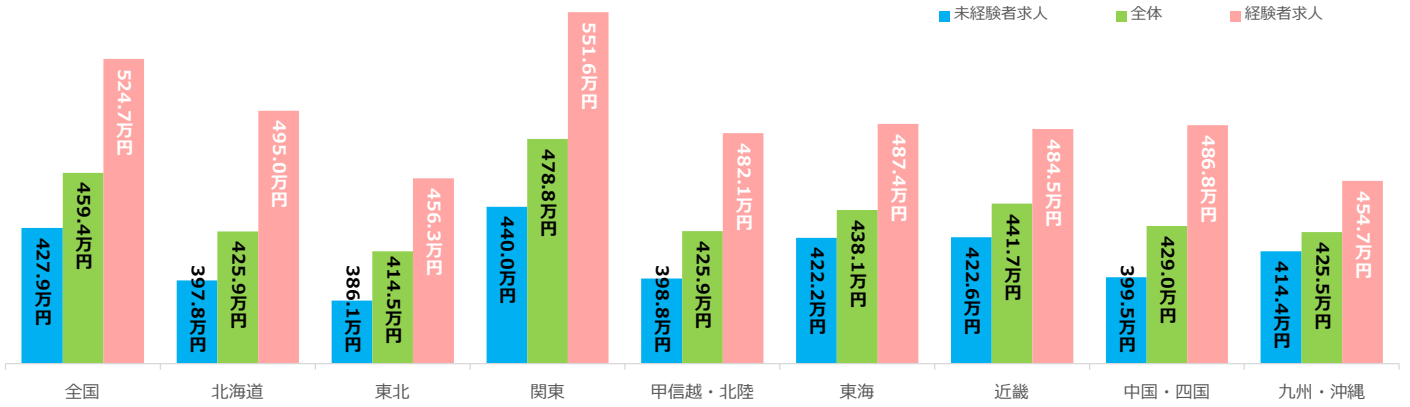
2. <職種別> 10月の応募条件比率



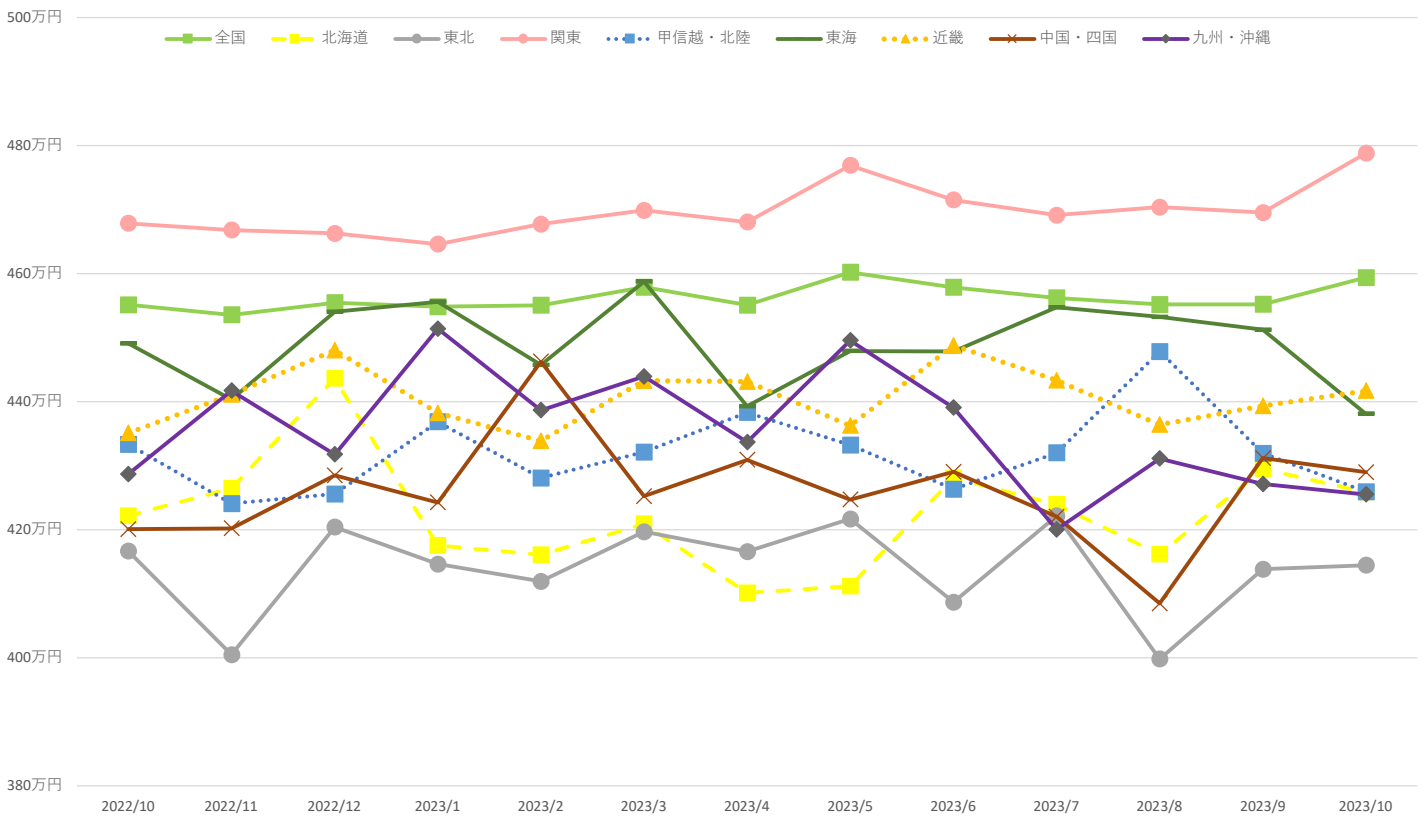
※サンプル数10未満が含まれる職種は非表示

平均初年度年収調査＜詳細／本社所在地別＞

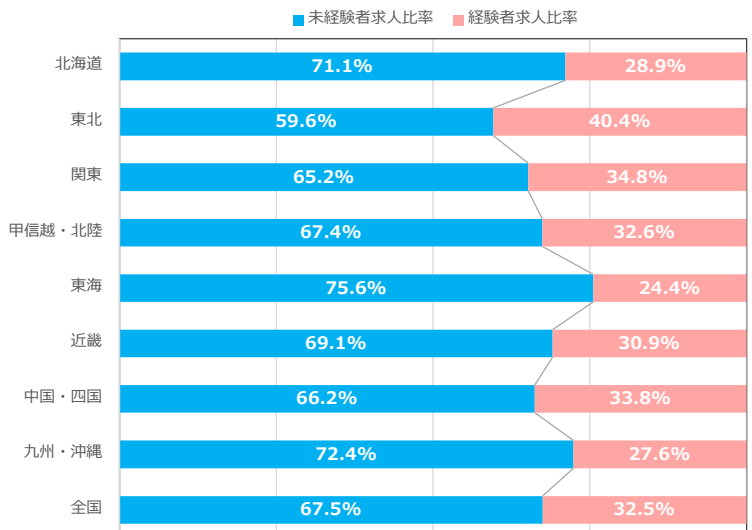
1. ＜本社所在地エリア別＞10月の募集条件別平均初年度年収



2. ＜本社所在地エリア別＞平均初年度年収推移



2. ＜本社所在地エリア別＞10月の募集条件比率



【全体】平均初年度年収が高い本社所在地エリア	当月初年度年収
関東	478.8万円
近畿	441.7万円
東海	438.1万円

【未経験者求人】平均初年度年収が高い本社所在地エリア	当月初年度年収
関東	440.0万円
近畿	422.6万円
東海	422.2万円

【経験者求人】平均初年度年収が高い本社所在地エリア	当月初年度年収
関東	551.6万円
北海道	495.0万円
東海	487.4万円