

【2023年9月度】正社員の平均初年度年収推移レポート

Contents

全体の初年度年収推移（未経験者求人・経験者求人別）

業種別初年度年収

職種別初年度年収

本社所在地別初年度年収

概要	P.2
業種別	P.3
職種別	P.4
本社所在地別	P.5

調査概要

【調査期間】

2023年9月1日～2023年9月30日

【集計対象データ】

該当月に、弊社転職情報サイト「マイナビ転職」に掲載開始された求人情報から、下記除外対象データを除き集計。

除外対象：雇用形態が正社員以外、初年度年収未設定、初年度年収金額が100万円以下の案件、2000万円以上の案件

※厚生労働省「国民生活基礎調査 所得の分布状況」を元に、所得金額上側1%を本レポートでは外れ値として設定

【初年度年収の計算方法】

マイナビ転職では、初年度年収は各求人ごとに幅をもって記載されている。

当レポートでは各求人に掲載されている初年度年収の下限と上限の中間の値を平均値として「初年度年収」を算出した。

例：マイナビ転職上で初年度年収が400万～550万円だった場合、当レポート上の1案件あたりの初年度年収は475万円と計算

【未経験者・経験者募集求人の区分方法】

マイナビ転職内で設定されたコードに基づいて、以下のように区分した。

未経験者求人：職種・業種ともに未経験OKの求人／経験者求人：職種・業種いずれか、または両方の経験を問う求人

【本社所在地設定方法】

マイナビ転職の求人内において、本社窓口として設定された県をもとにエリア区分を行った（不明分を除く）。

【エリア区分】

関東：東京都、神奈川県、埼玉県、千葉県、栃木県、茨城県、群馬県

近畿：大阪府、兵庫県、京都府、滋賀県、奈良県、和歌山県

東海：愛知県、静岡県、岐阜県、三重県

北海道：北海道

東北：宮城県、青森県、岩手県、秋田県、山形県、福島県

甲信越・北陸：新潟県、富山県、石川県、福井県、山梨県、長野県

中国・四国：広島県、岡山県、鳥取県、島根県、山口県、香川県、徳島県、愛媛県、高知県

九州・沖縄：福岡県、佐賀県、長崎県、熊本県、大分県、宮崎県、鹿児島県、沖縄県

※当調査はマイナビ転職にご掲載されている企業様の平均初年度年収となります。

実際の市場感とは異なる場合がございますので、予めご了承ください。

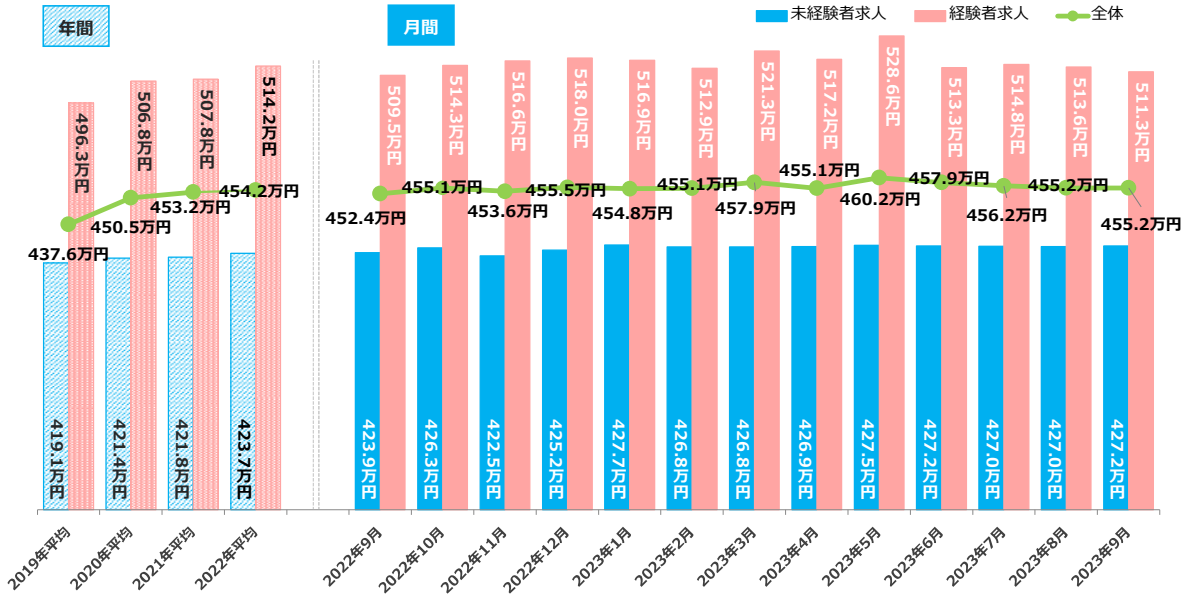
9月の全国平均初年度年収は455.2万円で、前年同月から2.8万円の増加

9月の全国平均初年度年収は、455.2万円（前月455.2万円、前年同月452.4万円）で前月から増減なし、前年同月から2.8万円増加しています。

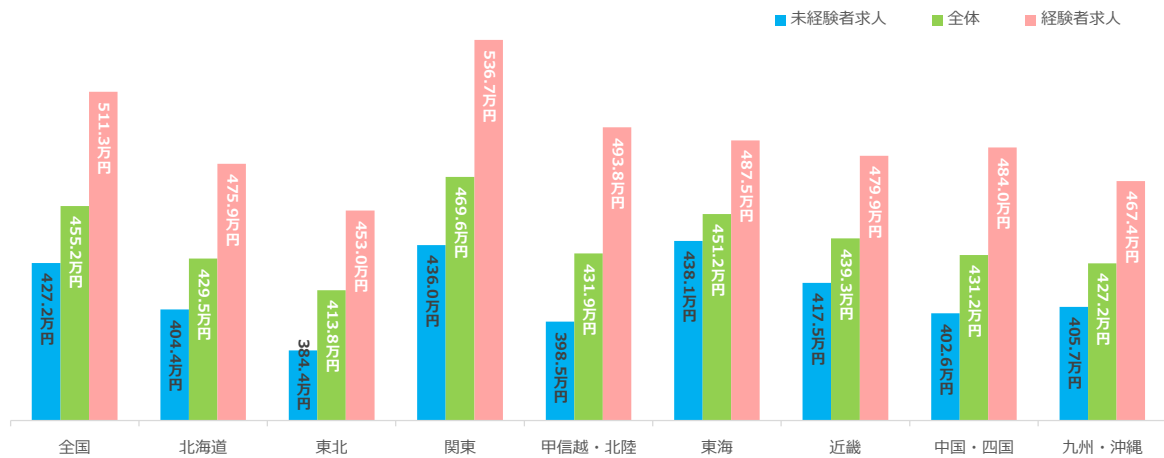
エリア別では「関東」が最も高く469.6万円、次いで「東海」が451.2万円、「近畿」が439.3万円となりました。

業種別にみると、全体では「金融・保険」が524.4万円と最も高く、次いで「IT・通信・インターネット」が521.1万円、「コンサルティング」が504.4万円となりました。

2.＜全国＞募集条件別平均初年度年収推移



3.＜本社所在地エリア別＞9月の募集条件別平均初年度年収



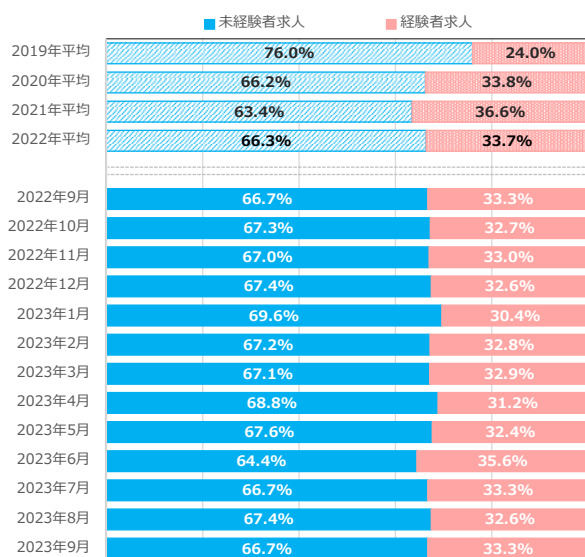
4.9月の平均初年度年収が高い業種＞

【全体】平均初年度年収が高い業種	当月初年度年収
金融・保険	524.4万円
IT・通信・インターネット	521.1万円
コンサルティング	504.4万円

【未経験者求人】平均初年度年収が高い業種	当月初年度年収
コンサルティング	481.7万円
IT・通信・インターネット	477.5万円
不動産・建設・設備	460.7万円

【経験者求人】平均初年度年収が高い業種	当月初年度年収
金融・保険	629.9万円
IT・通信・インターネット	558.0万円
コンサルティング	550.0万円

5.掲載求人の募集条件比率推移



1. <業種別>9月の平均初年度年収

業種（大分類）	全体	未経験求人	経験者求人
IT・通信・インターネット	521.1万円	477.5万円	558.0万円
コンサルティング	504.4万円	481.7万円	550.0万円
サービス・レジャー	410.2万円	398.2万円	466.3万円
マスコミ・広告・デザイン	434.5万円	413.4万円	474.8万円
メーカー	450.3万円	417.1万円	501.6万円
運輸・交通・物流・倉庫	414.5万円	410.6万円	443.8万円
環境・エネルギー	434.2万円	425.0万円	470.8万円

業種（大分類）	全体	未経験求人	経験者求人
金融・保険	524.4万円	453.8万円	629.9万円
公的機関・その他	408.7万円	389.7万円	454.9万円
商社	420.1万円	399.8万円	463.2万円
不動産・建設・設備	486.6万円	460.7万円	533.3万円
流通・小売・フード	425.3万円	422.7万円	433.3万円
全体 平均	455.2万円	427.2万円	511.3万円

※サンプル数10未満は“-”と記載

2. <業種別>9月の平均初年度年収が高かった業種

【全体】平均初年度年収が高い業種	当月
金融・保険	524.4万円
IT・通信・インターネット	521.1万円
コンサルティング	504.4万円

【未経験者】平均初年度年収が高い業種	当月
コンサルティング	481.7万円
IT・通信・インターネット	477.5万円
不動産・建設・設備	460.7万円

【経験者】平均初年度年収が高い業種	当月
金融・保険	629.9万円
IT・通信・インターネット	558.0万円
コンサルティング	550.0万円

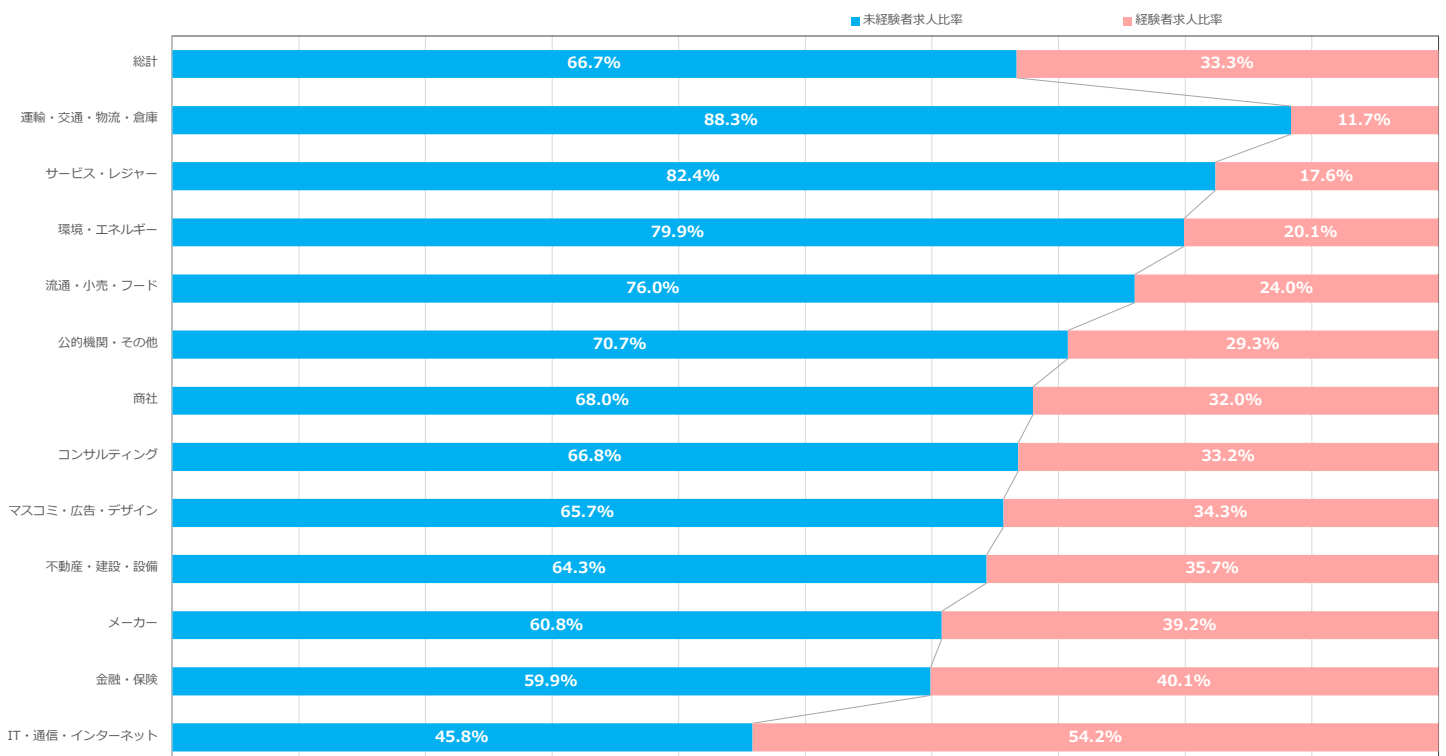
3. <業種別>前年同月と比べて平均初年度年収が増加した業種

【全体】平均初年度年収が増加した業種	前年同月比
公的機関・その他	105.1%
流通・小売・フード	104.3%
コンサルティング	104.0%

【未経験者】平均初年度年収が増加した業種	前年同月比
コンサルティング	109.1%
流通・小売・フード	105.7%
IT・通信・インターネット	102.1%

【経験者】平均初年度年収が増加した業種	前年同月比
公的機関・その他	110.9%
金融・保険	105.1%
マスコミ・広告・デザイン	103.6%

2. <業種別>9月の応募条件比率



※サンプル数10未満が含まれる業種は非表示

1. <職種別> 9月の平均初年度年収

職種 (大分類)	全体	未経験求人	経験者求人
ITエンジニア	548.8万円	488.9万円	579.3万円
WEB・インターネット・ゲーム	489.1万円	413.0万円	534.9万円
クリエイティブ	432.2万円	412.9万円	461.6万円
コンサルタント・金融・不動産専門職	555.4万円	540.6万円	573.5万円
医薬・食品・化学・素材	452.4万円	416.1万円	508.7万円
医療・福祉	388.3万円	383.5万円	400.0万円
営業	468.1万円	460.9万円	488.3万円
管理・事務	407.6万円	377.3万円	474.1万円
企画・経営	494.0万円	449.5万円	563.0万円

職種 (大分類)	全体	未経験求人	経験者求人
技能工・設備・配送・農林水産 他	396.0万円	391.6万円	422.8万円
建築・土木	502.4万円	463.5万円	540.9万円
公共サービス	423.6万円	412.5万円	-
電気・電子・機械・半導体	480.9万円	445.6万円	520.3万円
販売・フード・アミューズメント	402.0万円	402.8万円	397.6万円
美容・ブライダル・ホテル・交通	418.3万円	418.0万円	-
保育・教育・通訳	391.2万円	394.0万円	-
全体 平均	455.2万円	427.2万円	511.3万円

※サンプル数10未満は「-」と記載

2. <職種別> 9月の初年度年収が高かった職種

【全体】平均初年度年収が高い職種	当月
コンサルタント・金融・不動産専門職	555.4万円
ITエンジニア	548.8万円
建築・土木	502.4万円

【未経験者】平均初年度年収が高い職種	当月
コンサルタント・金融・不動産専門職	540.6万円
ITエンジニア	488.9万円
建築・土木	463.5万円

【経験者】平均初年度年収が高い職種	当月
ITエンジニア	579.3万円
コンサルタント・金融・不動産専門職	573.5万円
企画・経営	563.0万円

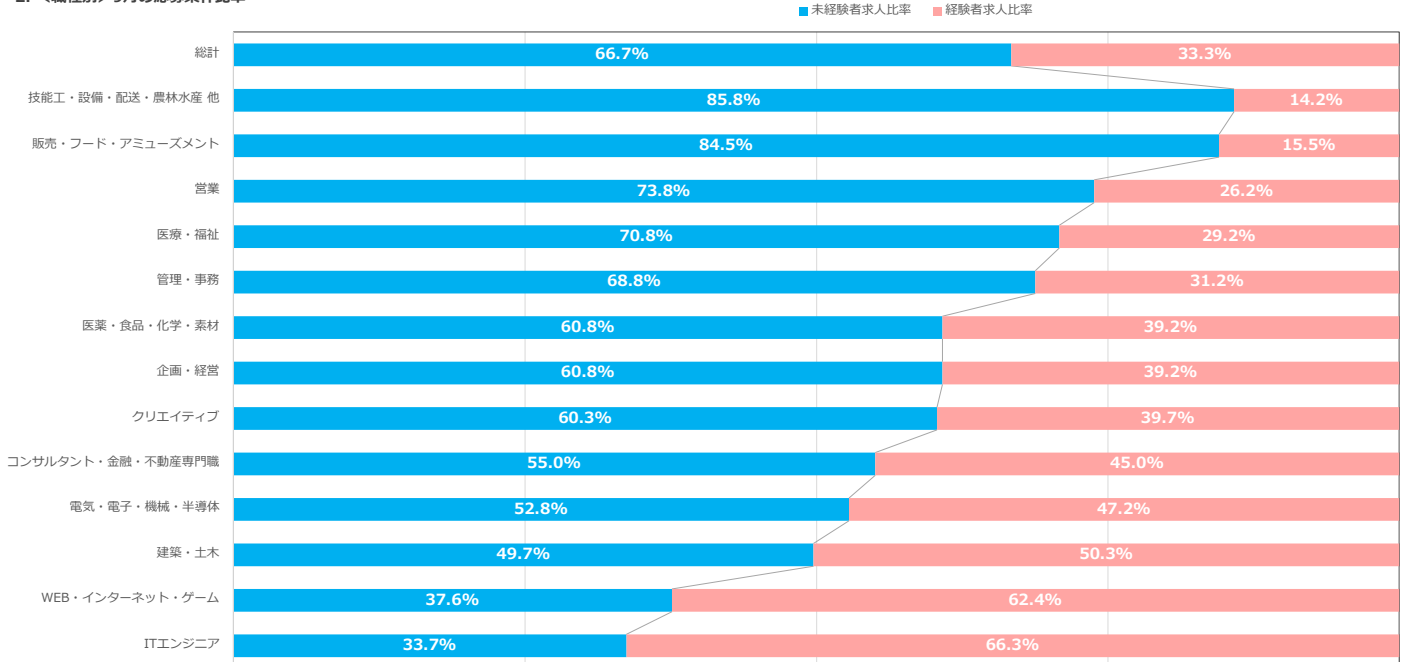
3. <職種別> 前年同月と比べて初年度年収が増加した職種

【全体】平均初年度年収が増加した職種	前年同月比
コンサルタント・金融・不動産専門職	104.6%
医療・福祉	103.5%
企画・経営	102.7%

【未経験者】平均初年度年収が増加した職種	前年同月比
コンサルタント・金融・不動産専門職	109.7%
医療・福祉	104.8%
クリエイティブ	103.1%

【経験者】平均初年度年収が増加した職種	前年同月比
企画・経営	106.6%
WEB・インターネット・ゲーム	105.4%
管理・事務	102.3%

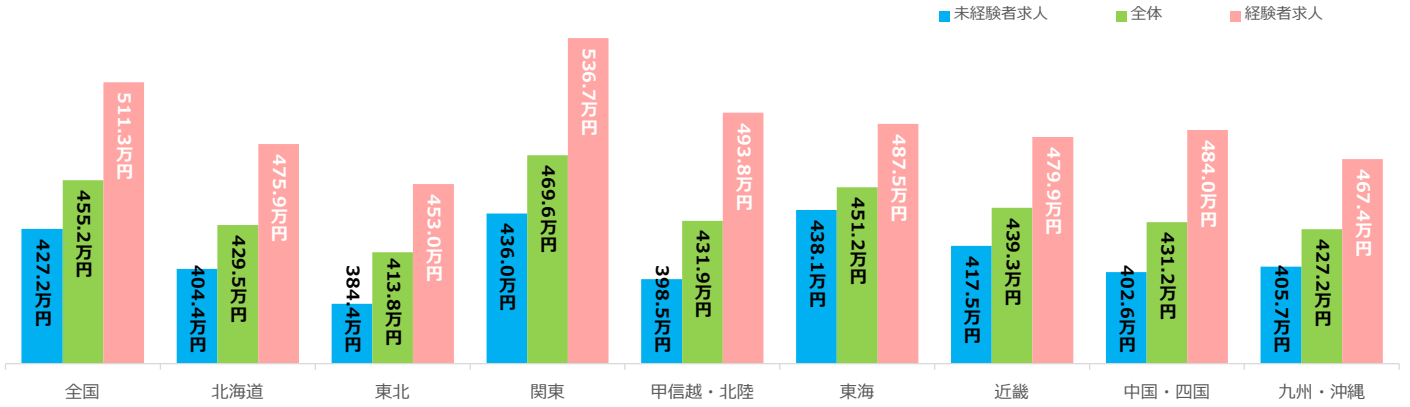
2. <職種別> 9月の応募条件比率



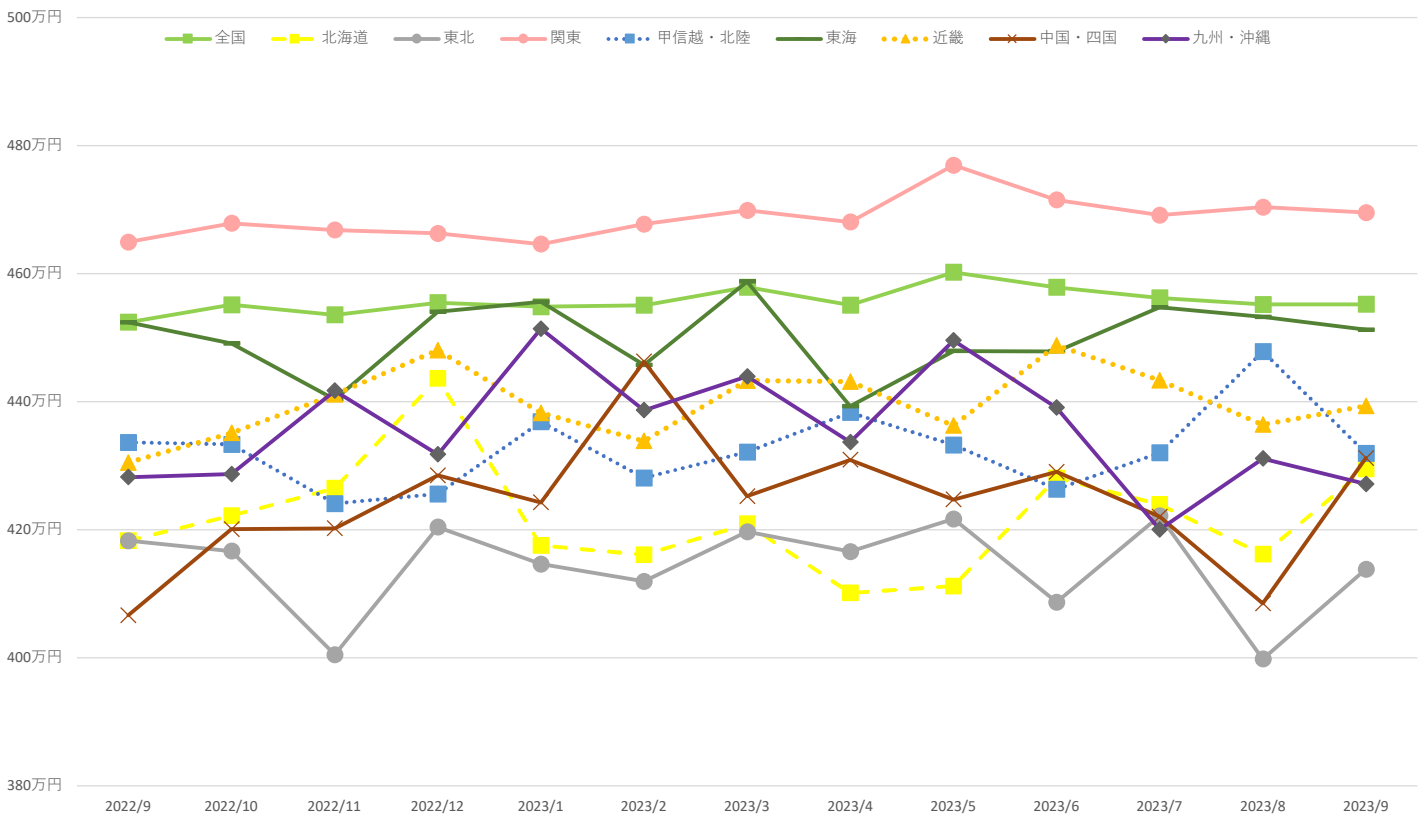
※サンプル数10未満が含まれる職種は非表示

平均初年度年収調査＜詳細／本社所在地別＞

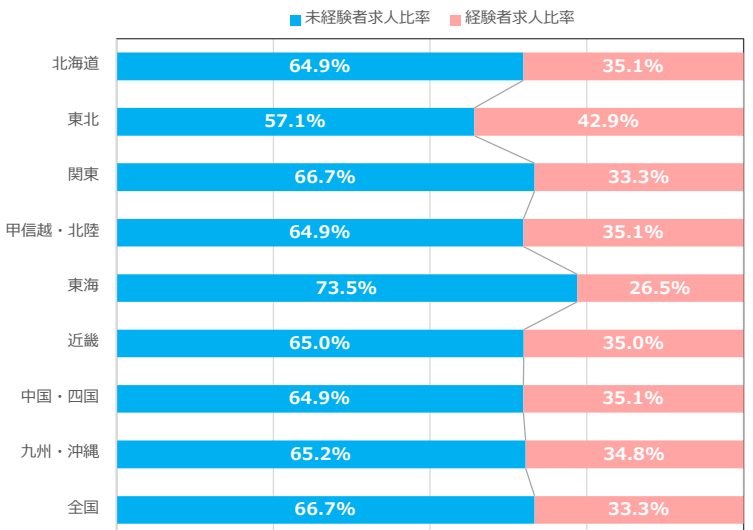
1. ＜本社所在地エリア別＞9月の募集条件別平均初年度年収



2. ＜本社所在地エリア別＞平均初年度年収推移



2. ＜本社所在地エリア別＞9月の募集条件比率



【全体】平均初年度年収が高い本社所在地エリア	当月初年度年収
関東	469.6万円
東海	451.2万円
近畿	439.3万円

【未経験者求人】平均初年度年収が高い本社所在地エリア	当月初年度年収
東海	438.1万円
関東	436.0万円
近畿	417.5万円

【経験者求人】平均初年度年収が高い本社所在地エリア	当月初年度年収
関東	536.7万円
甲信越・北陸	493.8万円
東海	487.5万円