

【2023年8月度】正社員の平均初年度年収推移レポート

Contents

全体の初年度年収推移（未経験者求人・経験者求人別）

業種別初年度年収

職種別初年度年収

本社所在地別初年度年収

概要	P.2
業種別	P.3
職種別	P.4
本社所在地別	P.5

調査概要

【調査期間】

2023年8月1日～2023年8月31日

【集計対象データ】

該当月に、弊社転職情報サイト「マイナビ転職」に掲載開始された求人情報から、下記除外対象データを除き集計。

除外対象：雇用形態が正社員以外、初年度年収未設定、初年度年収金額が100万円以下の案件、2000万円以上の案件

※厚生労働省「国民生活基礎調査 所得の分布状況」を元に、所得金額上側1%を本レポートでは外れ値として設定

【初年度年収の計算方法】

マイナビ転職では、初年度年収は各求人ごとに幅をもって記載されている。

当レポートでは各求人に掲載されている初年度年収の下限と上限の中間の値を平均値として「初年度年収」を算出した。

例：マイナビ転職上で初年度年収が400万～550万円だった場合、当レポート上の1案件あたりの初年度年収は475万円と計算

【未経験者・経験者募集求人の区分方法】

マイナビ転職内で設定されたコードに基づいて、以下のように区分した。

未経験者求人：職種・業種ともに未経験OKの求人／経験者求人：職種・業種いずれか、または両方の経験を問う求人

【本社所在地設定方法】

マイナビ転職の求人内において、本社窓口として設定された県をもとにエリア区分を行った（不明分を除く）。

【エリア区分】

関東：東京都、神奈川県、埼玉県、千葉県、栃木県、茨城県、群馬県

近畿：大阪府、兵庫県、京都府、滋賀県、奈良県、和歌山県

東海：愛知県、静岡県、岐阜県、三重県

北海道：北海道

東北：宮城県、青森県、岩手県、秋田県、山形県、福島県

甲信越・北陸：新潟県、富山県、石川県、福井県、山梨県、長野県

中国・四国：広島県、岡山県、鳥取県、島根県、山口県、香川県、徳島県、愛媛県、高知県

九州・沖縄：福岡県、佐賀県、長崎県、熊本県、大分県、宮崎県、鹿児島県、沖縄県

※当調査はマイナビ転職にご掲載されている企業様の平均初年度年収となります。

実際の市場感とは異なる場合がございますので、予めご了承ください。

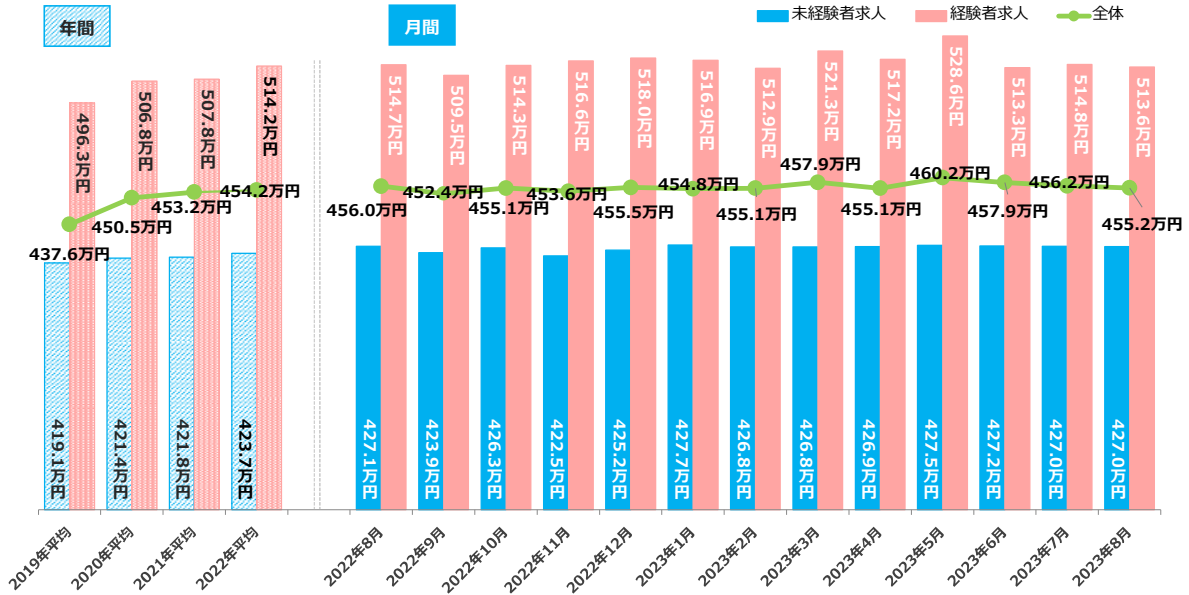
8月の全国平均初年度年収は455.2万円で、前年同月から0.8万円の減少

8月の全国平均初年度年収は、455.2万円（前月456.0万円、前年同月456.0万円）で前月から1.0万円の減少、前年同月から0.8万円減少しています。

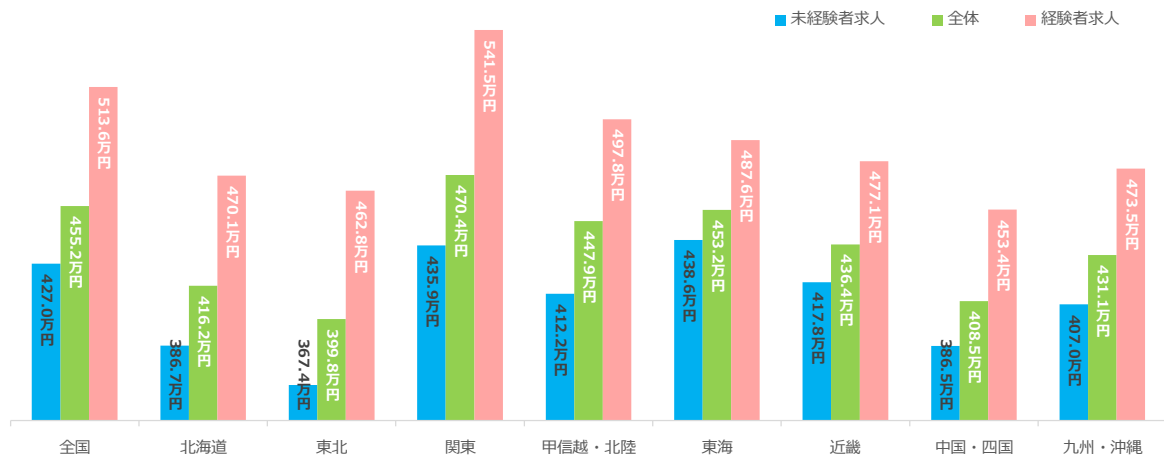
エリア別では「関東」が最も高く470.4万円、次いで「東海」が453.2万円、「甲信越・北陸」が447.9万円となりました。

業種別にみると、全体では「IT・通信・インターネット」が510.8万円と最も高く、次いで「金融・保険」が496.5万円、「コンサルティング」が492.3万円となりました。

2.＜全国＞募集条件別平均初年度年収推移



3.＜本社所在地エリア別＞8月の募集条件別平均初年度年収



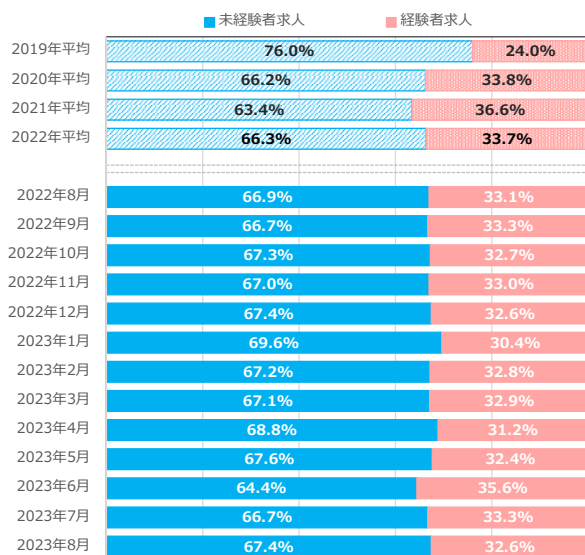
4.8月の平均初年度年収が高い業種＞

【全体】平均初年度年収が高い業種	当月初年度年収
IT・通信・インターネット	510.8万円
金融・保険	496.5万円
コンサルティング	492.3万円

【未経験者求人】平均初年度年収が高い業種	当月初年度年収
IT・通信・インターネット	468.0万円
不動産・建設・設備	459.8万円
コンサルティング	452.0万円

【経験者求人】平均初年度年収が高い業種	当月初年度年収
金融・保険	596.3万円
コンサルティング	566.8万円
IT・通信・インターネット	549.3万円

5.掲載求人の募集条件比率推移



1. ＜業種別＞8月の平均初年度年収

業種（大分類）	全体	未経験求人	経験者求人
IT・通信・インターネット	510.8万円	468.0万円	549.3万円
コンサルティング	492.3万円	452.0万円	566.8万円
サービス・レジャー	413.9万円	400.5万円	468.8万円
マスコミ・広告・デザイン	440.5万円	426.0万円	473.4万円
メーカー	452.2万円	420.6万円	500.1万円
運輸・交通・物流・倉庫	426.5万円	416.3万円	484.9万円
環境・エネルギー	443.8万円	430.2万円	505.1万円

業種（大分類）	全体	未経験求人	経験者求人
金融・保険	496.5万円	433.5万円	596.3万円
公的機関・その他	411.7万円	390.4万円	464.5万円
商社	418.3万円	411.8万円	448.5万円
不動産・建設・設備	489.5万円	459.8万円	540.4万円
流通・小売・フード	415.9万円	410.3万円	438.2万円
全体 平均	455.2万円	427.0万円	513.6万円

※サンプル数10未満は“-”と記載

2. ＜業種別＞8月の平均初年度年収が高かった業種

【全体】平均初年度年収が高い業種	当月
IT・通信・インターネット	510.8万円
金融・保険	496.5万円
コンサルティング	492.3万円

【未経験者】平均初年度年収が高い業種	当月
IT・通信・インターネット	468.0万円
不動産・建設・設備	459.8万円
コンサルティング	452.0万円

【経験者】平均初年度年収が高い業種	当月
金融・保険	596.3万円
コンサルティング	566.8万円
IT・通信・インターネット	549.3万円

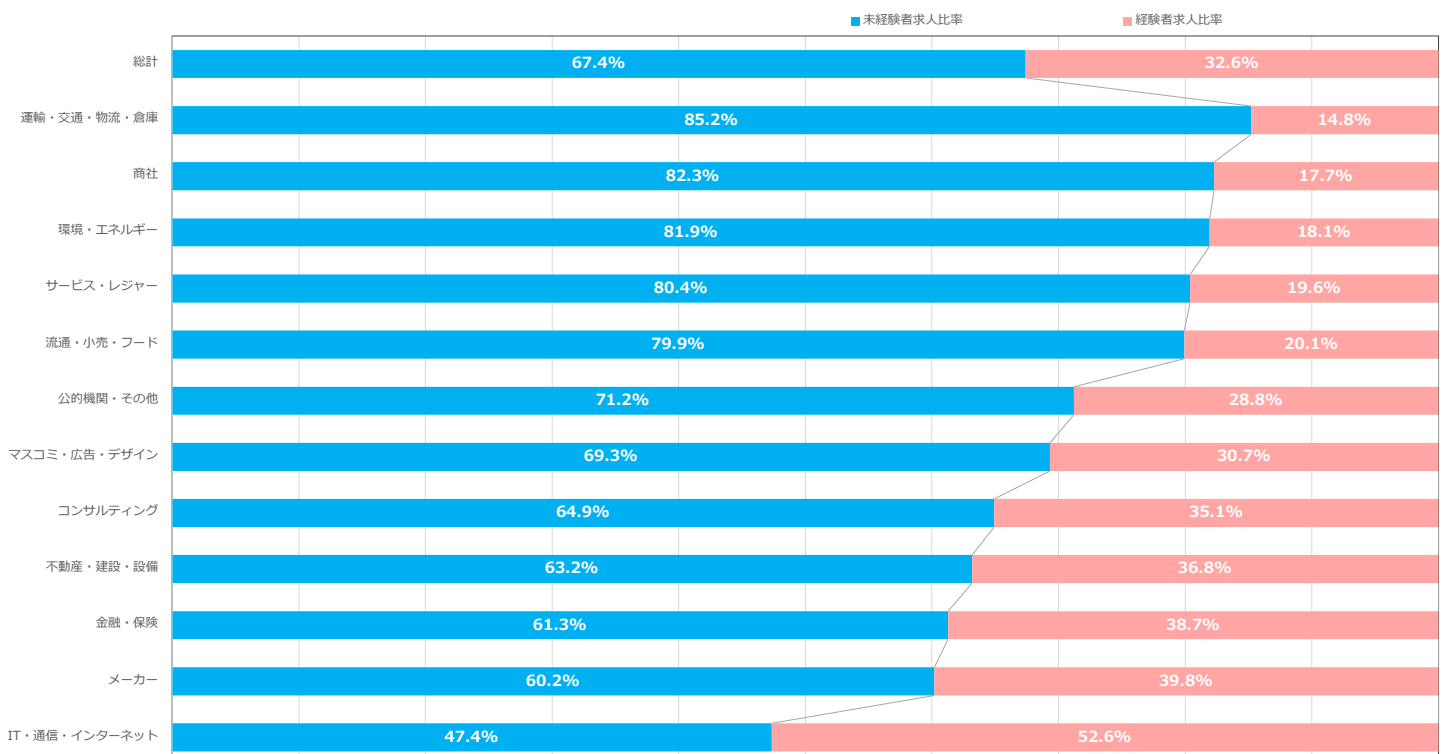
3. ＜業種別＞前年同月と比べて平均初年度年収が増加した業種

【全体】平均初年度年収が増加した業種	前年同月比
コンサルティング	103.9%
不動産・建設・設備	102.4%
マスコミ・広告・デザイン	101.2%

【未経験者】平均初年度年収が増加した業種	前年同月比
コンサルティング	103.5%
マスコミ・広告・デザイン	101.8%
不動産・建設・設備	101.7%

【経験者】平均初年度年収が増加した業種	前年同月比
公的機関・その他	126.4%
運輸・交通・物流・倉庫	106.2%
不動産・建設・設備	103.5%

2. ＜業種別＞8月の応募条件比率



※サンプル数10未満が含まれる業種は非表示

1. <職種別> 8月の平均初年度年収

職種 (大分類)	全体	未経験求人	経験者求人
ITエンジニア	549.8万円	493.9万円	586.1万円
WEB・インターネット・ゲーム	502.0万円	475.5万円	516.3万円
クリエイティブ	435.8万円	418.8万円	461.5万円
コンサルタント・金融・不動産専門職	551.4万円	501.1万円	596.4万円
医薬・食品・化学・素材	437.3万円	401.9万円	489.8万円
医療・福祉	389.3万円	389.2万円	389.6万円
営業	466.0万円	458.0万円	490.6万円
管理・事務	407.9万円	376.4万円	472.4万円
企画・経営	477.1万円	438.9万円	536.3万円

職種 (大分類)	全体	未経験求人	経験者求人
技能工・設備・配送・農林水産 他	395.1万円	391.9万円	422.6万円
建築・土木	509.4万円	471.4万円	550.5万円
公共サービス	400.9万円	398.9万円	-
電気・電子・機械・半導体	495.4万円	446.0万円	530.3万円
販売・フード・アミューズメント	404.6万円	406.8万円	388.6万円
美容・ブライダル・ホテル・交通	410.8万円	411.4万円	-
保育・教育・通訳	408.0万円	408.2万円	-
全体 平均	455.2万円	427.0万円	513.6万円

※サンプル数10未満は「-」と記載

2. <職種別> 8月の初年度年収が高かった職種

【全体】平均初年度年収が高い職種	当月
コンサルタント・金融・不動産専門職	551.4万円
ITエンジニア	549.8万円
建築・土木	509.4万円

【未経験者】平均初年度年収が高い職種	当月
コンサルタント・金融・不動産専門職	501.1万円
ITエンジニア	493.9万円
WEB・インターネット・ゲーム	475.5万円

【経験者】平均初年度年収が高い職種	当月
コンサルタント・金融・不動産専門職	596.4万円
ITエンジニア	586.1万円
建築・土木	550.5万円

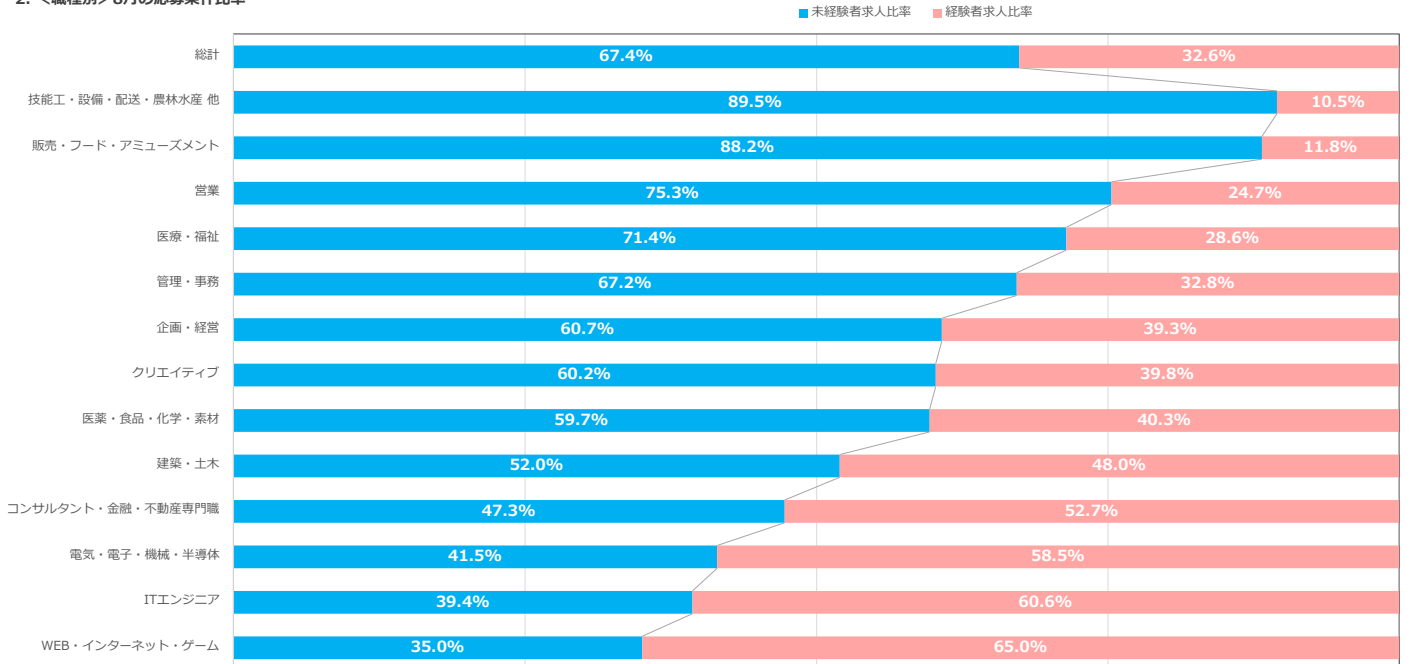
3. <職種別> 前年同月と比べて初年度年収が増加した職種

【全体】平均初年度年収が増加した職種	前年同月比
コンサルタント・金融・不動産専門職	104.6%
電気・電子・機械・半導体	104.3%
WEB・インターネット・ゲーム	103.1%

【未経験者】平均初年度年収が増加した職種	前年同月比
WEB・インターネット・ゲーム	108.5%
コンサルタント・金融・不動産専門職	105.9%
電気・電子・機械・半導体	103.7%

【経験者】平均初年度年収が増加した職種	前年同月比
管理・事務	103.0%
コンサルタント・金融・不動産専門職	102.1%
電気・電子・機械・半導体	101.5%

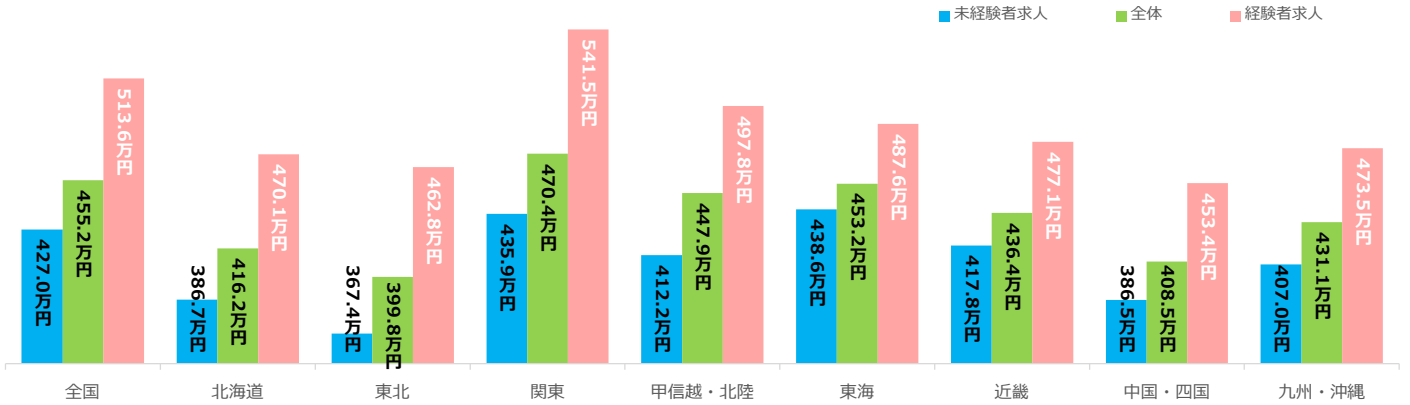
2. <職種別> 8月の応募条件比率



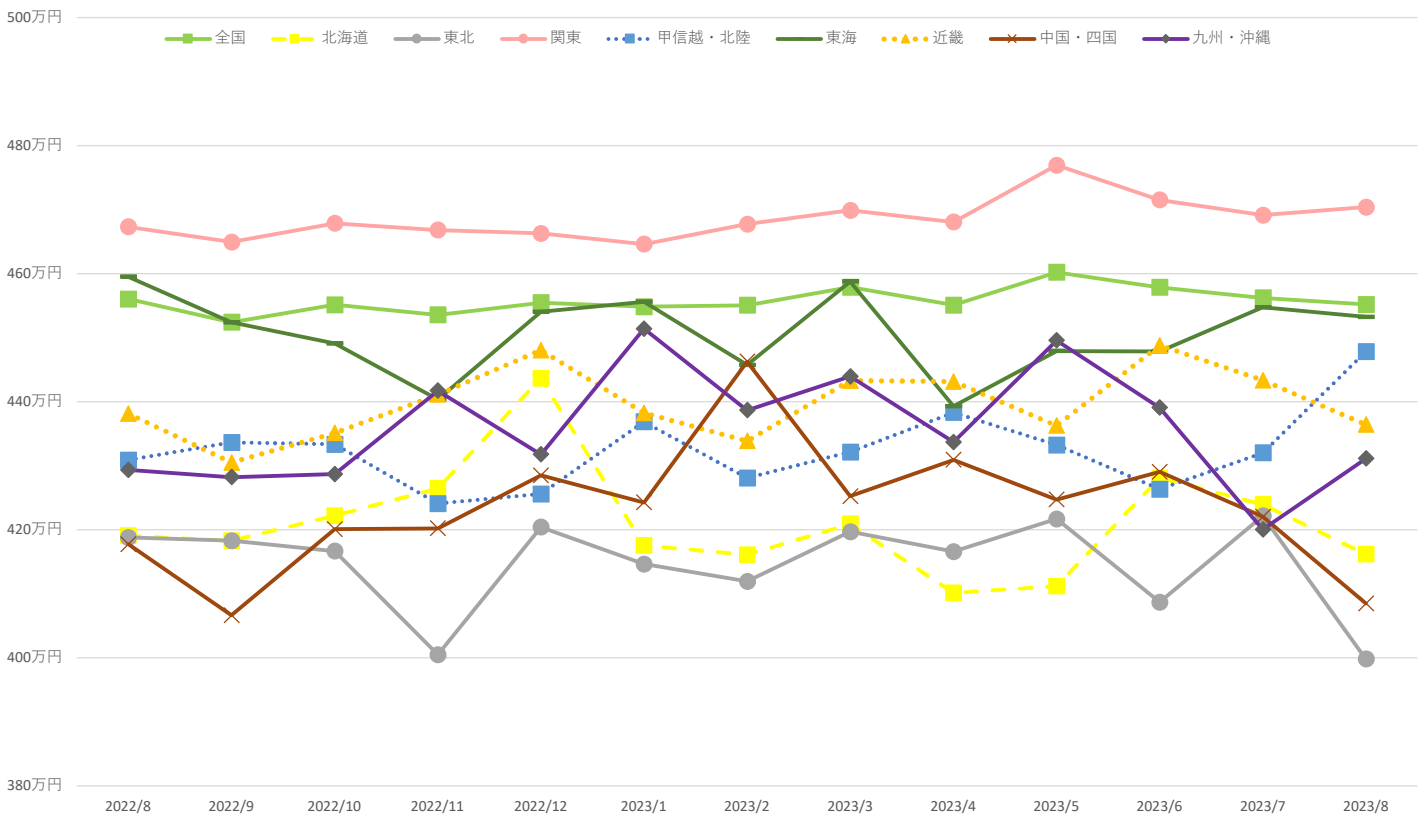
※サンプル数10未満が含まれる職種は非表示

平均初年度年収調査＜詳細／本社所在地別＞

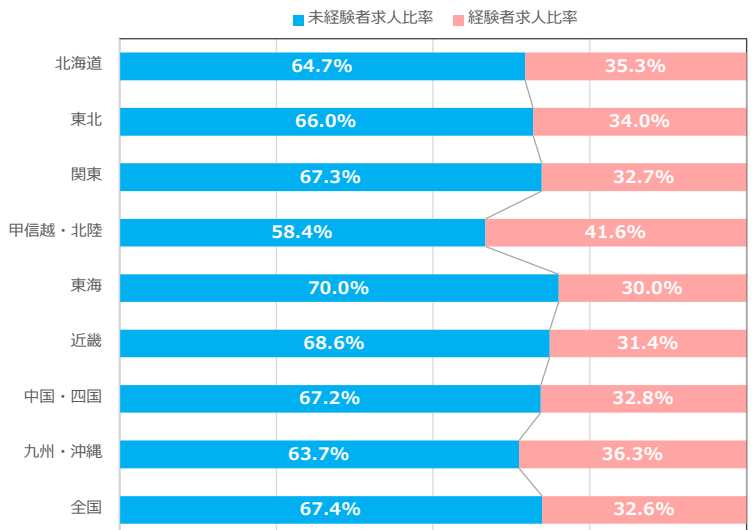
1. ＜本社所在地エリア別＞8月の募集条件別平均初年度年収



2. ＜本社所在地エリア別＞平均初年度年収推移



2. ＜本社所在地エリア別＞8月の募集条件比率



【全体】平均初年度年収が高い本社所在地エリア	当月初年度年収
関東	470.4万円
東海	453.2万円
甲信越・北陸	447.9万円

【未経験者求人】平均初年度年収が高い本社所在地エリア	当月初年度年収
東海	438.6万円
関東	435.9万円
近畿	417.8万円

【経験者求人】平均初年度年収が高い本社所在地エリア	当月初年度年収
関東	541.5万円
甲信越・北陸	497.8万円
東海	487.6万円