

# 【2023年7月度】アルバイト・パートの平均時給レポート

## Contents

全国概要

都道府県別平均時給

エリア別詳細（職種別平均時給、月別平均時給推移）

|        |      |
|--------|------|
| 概要     | P.2  |
| 都道府県   | P.3  |
| 全国     | P.4  |
| 三大都市圏  | P.5  |
| 関東     | P.6  |
| 関西     | P.7  |
| 東海     | P.8  |
| 北海道・東北 | P.9  |
| 甲信越・北陸 | P.10 |
| 中国・四国  | P.11 |
| 九州・沖縄  | P.12 |

## 調査概要

### 【調査期間】

2023年7月1日 ~ 2023年7月31日

### 【集計対象データ】

該当月に、弊社アルバイト情報サイト「マイナビバイト」に掲載された求人情報から、下記除外対象データを除き集計。

除外対象：給与区分が時給以外、給与金額が3,001円以上、雇用形態がアルバイト・パート以外

### 【集計対象エリア】

全国47都道府県

関東：東京都、神奈川県、埼玉県、千葉県、栃木県、茨城県、群馬県

関西：大阪府、兵庫県、京都府、滋賀県、奈良県、和歌山県

東海：愛知県、静岡県、岐阜県、三重県

北海道・東北：北海道、宮城県、青森県、岩手県、秋田県、山形県、福島県

甲信越・北陸：新潟県、富山県、石川県、福井県、山梨県、長野県

中国・四国：広島県、岡山県、鳥取県、島根県、山口県、香川県、徳島県、愛媛県、高知県

九州・沖縄：福岡県、佐賀県、長崎県、熊本県、大分県、宮崎県、鹿児島県、沖縄県

※当調査はマイナビバイトに掲載されている企業様の平均時給となります。実際の市場感とは異なる場合がございますので、予めご了承ください。

### 【集計対象職種について】

※一部、職種（大分類）16職種を、以下の「5職種」にまとめ集計している。

|                       | 職種（大分類）       |
|-----------------------|---------------|
| 飲食フード系                | 飲食・フード        |
| 販売・接客、サービス、イベント・レジャー系 | 販売・接客・サービス    |
|                       | アパレル・ファッション関連 |
|                       | レジャー・アミューズメント |
|                       | イベント・キャンペーン   |
| 軽作業・物流・<br>建築土木・警備清掃系 | 配送・引越・ドライバー   |
|                       | 軽作業           |
|                       | 工場・倉庫・建築・土木   |
|                       | 警備・清掃・ビル管理    |
| オフィスワーク・営業系           | オフィスワーク       |
|                       | 営業            |
| 専門職系                  | クリエイティブ・編集    |
|                       | エンジニア・サポート・保守 |
|                       | 教育            |
|                       | 医療・介護・保育      |
|                       | エステ・理美容       |

## 23年7月の全国平均時給は1,203円。調査開始以来はじめて1,200円を超え過去最高に

7月の全国平均時給は、1,203円（前月1,190円、前年同月1,137円）で前月から13円の増加、前年同月から66円増加しています。

エリア別では「関東エリア」が最も高く1,276円、次いで「関西エリア」が1,235円、「東海エリア」が1,149円となりました。

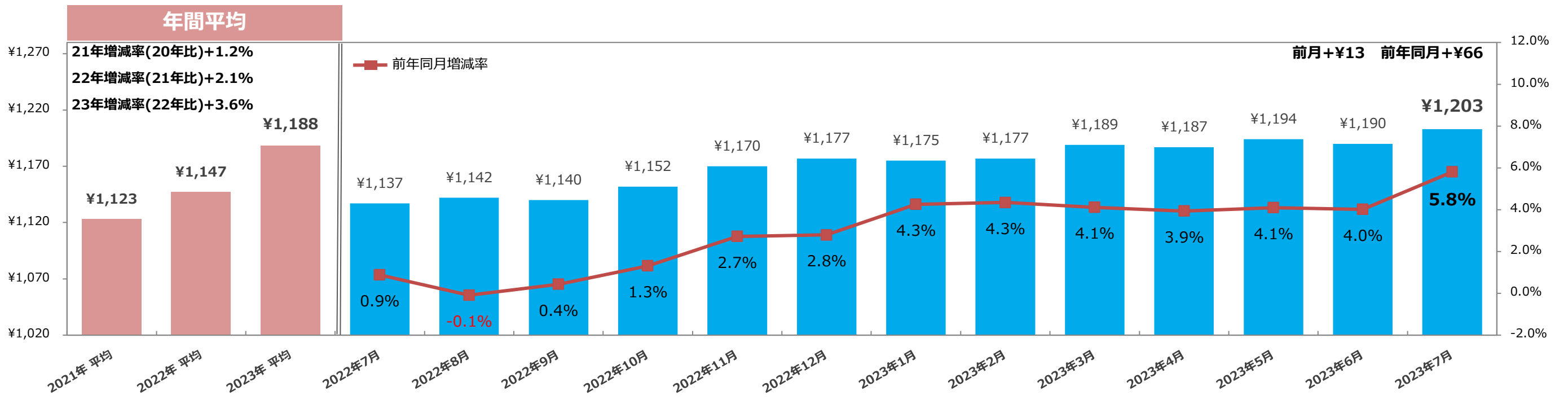
職種別では「エンジニア・サポート・保守」が1,525円で最も高く、次いで「医療・介護・保育」が1,483円、「イベント・キャンペーン」が1,472円となりました。

### 1.全国職種別平均時給

※サンプル数10未満は“-”と記載

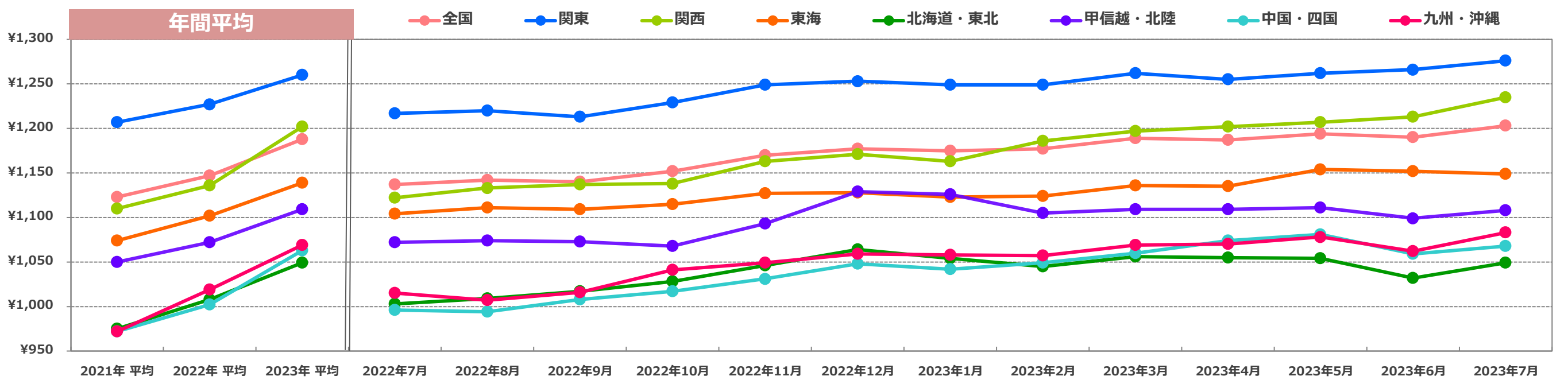
| 職種（大分類）            | 全国             |             | 関東             |             | 関西             |              | 東海             |             | 北海道・東北         |             | 甲信越・北陸         |             | 中国・四国          |             | 九州・沖縄          |             |
|--------------------|----------------|-------------|----------------|-------------|----------------|--------------|----------------|-------------|----------------|-------------|----------------|-------------|----------------|-------------|----------------|-------------|
|                    | 平均時給           | 前年同月増減率     | 平均時給           | 前年同月増減率     | 平均時給           | 前年同月増減率      | 平均時給           | 前年同月増減率     | 平均時給           | 前年同月増減率     | 平均時給           | 前年同月増減率     | 平均時給           | 前年同月増減率     | 平均時給           | 前年同月増減率     |
| 飲食・フード             | ¥ 1,072        | 4.8%        | ¥ 1,144        | 5.6%        | ¥ 1,059        | 4.2%         | ¥ 1,045        | 4.6%        | ¥ 998          | 4.0%        | ¥ 1,010        | 4.7%        | ¥ 978          | 4.8%        | ¥ 970          | 1.5%        |
| 販売・接客・サービス         | ¥ 1,074        | 0.8%        | ¥ 1,129        | 0.2%        | ¥ 1,070        | 0.6%         | ¥ 1,076        | 0.1%        | ¥ 978          | 1.1%        | ¥ 1,028        | 2.8%        | ¥ 999          | 2.1%        | ¥ 988          | 0.3%        |
| アパレル・ファッション関連      | ¥ 1,054        | 6.3%        | ¥ 1,106        | 5.9%        | ¥ 1,060        | 6.4%         | ¥ 1,051        | 4.7%        | ¥ 977          | 6.5%        | ¥ 1,019        | 7.8%        | ¥ 989          | 5.3%        | ¥ 998          | 7.3%        |
| レジャー・アミューズメント      | ¥ 1,125        | 1.7%        | ¥ 1,170        | 2.9%        | ¥ 1,185        | 0.6%         | ¥ 1,143        | 1.4%        | ¥ 1,021        | 1.5%        | ¥ 1,071        | 5.9%        | ¥ 1,042        | (0.6%)      | ¥ 1,028        | 0.6%        |
| クリエイティブ・編集         | ¥ 1,339        | 9.4%        | ¥ 1,473        | 12.8%       | ¥ 1,167        | 9.7%         | ¥ 1,157        | (0.5%)      | ¥ 935          | 5.6%        | ¥ 988          | (17.9%)     | ¥ 977          | 7.5%        | ¥ 969          | 6.3%        |
| エンジニア・サポート・保守      | ¥ 1,525        | 17.9%       | ¥ 1,553        | 13.8%       | ¥ 1,135        | (4.5%)       | -              | -           | -              | -           | -              | -           | -              | -           | -              | -           |
| イベント・キャンペーン        | ¥ 1,472        | 3.4%        | ¥ 1,525        | 2.1%        | ¥ 1,475        | 7.3%         | ¥ 1,114        | (10.7%)     | ¥ 1,118        | (8.4%)      | ¥ 1,030        | (25.0%)     | ¥ 1,167        | 5.8%        | ¥ 1,073        | (9.8%)      |
| 教育                 | ¥ 1,448        | 8.0%        | ¥ 1,449        | 4.1%        | ¥ 1,479        | 22.8%        | ¥ 1,467        | 17.9%       | ¥ 1,432        | 17.6%       | ¥ 1,434        | 9.7%        | ¥ 1,391        | 12.7%       | ¥ 1,402        | (0.6%)      |
| 医療・介護・保育           | ¥ 1,483        | 8.4%        | ¥ 1,593        | 12.6%       | ¥ 1,508        | 12.6%        | ¥ 1,368        | 1.7%        | ¥ 1,147        | (6.0%)      | ¥ 1,256        | (8.5%)      | ¥ 1,329        | 18.6%       | ¥ 1,334        | 16.5%       |
| オフィスワーク            | ¥ 1,221        | (1.7%)      | ¥ 1,311        | (2.1%)      | ¥ 1,177        | (2.7%)       | ¥ 1,110        | (0.2%)      | ¥ 1,143        | (3.5%)      | ¥ 1,050        | (8.4%)      | ¥ 1,013        | (4.0%)      | ¥ 1,148        | 2.7%        |
| 営業                 | ¥ 1,165        | (18.1%)     | ¥ 1,285        | (11.3%)     | -              | -            | ¥ 1,160        | (5.0%)      | ¥ 899          | (43.3%)     | -              | -           | ¥ 1,188        | (16.9%)     | ¥ 1,186        | (22.1%)     |
| エステ・理美容            | ¥ 1,051        | 2.8%        | ¥ 1,112        | 4.4%        | ¥ 1,067        | 2.7%         | ¥ 1,038        | 2.9%        | ¥ 961          | 3.7%        | ¥ 977          | 3.6%        | ¥ 984          | (0.9%)      | ¥ 977          | 1.7%        |
| 配送・引越・ドライバー        | ¥ 1,142        | 2.7%        | ¥ 1,224        | 4.3%        | ¥ 1,118        | 3.1%         | ¥ 1,123        | 3.7%        | ¥ 1,008        | 1.4%        | ¥ 1,098        | 6.1%        | ¥ 993          | 1.4%        | ¥ 1,052        | 3.6%        |
| 軽作業                | ¥ 1,208        | 1.5%        | ¥ 1,272        | 1.6%        | ¥ 1,188        | 1.8%         | ¥ 1,147        | (3.5%)      | ¥ 1,057        | 5.2%        | ¥ 1,175        | 6.3%        | ¥ 1,047        | (0.5%)      | ¥ 1,087        | 0.6%        |
| 工場・倉庫・建築・土木        | ¥ 1,258        | 6.0%        | ¥ 1,290        | 7.0%        | ¥ 1,298        | 2.4%         | ¥ 1,216        | (2.7%)      | ¥ 1,107        | 9.8%        | ¥ 1,304        | 4.2%        | ¥ 1,232        | 4.5%        | ¥ 1,340        | 7.6%        |
| 警備・清掃・ビル管理         | ¥ 1,091        | 4.2%        | ¥ 1,164        | 1.9%        | ¥ 1,118        | 5.0%         | ¥ 1,053        | 2.7%        | ¥ 1,003        | 3.0%        | ¥ 1,038        | 2.1%        | ¥ 993          | 1.5%        | ¥ 978          | 2.6%        |
| <b>アルバイト・パート総計</b> | <b>¥ 1,203</b> | <b>5.8%</b> | <b>¥ 1,276</b> | <b>4.8%</b> | <b>¥ 1,235</b> | <b>10.1%</b> | <b>¥ 1,149</b> | <b>4.1%</b> | <b>¥ 1,049</b> | <b>4.6%</b> | <b>¥ 1,108</b> | <b>3.4%</b> | <b>¥ 1,068</b> | <b>7.2%</b> | <b>¥ 1,083</b> | <b>6.7%</b> |

### 2.<全国>平均時給推移



※2023年平均は、2023年1月～最新月までの平均で集計

### 3.<エリア別>平均時給推移



※2023年平均は、2023年1月～最新月までの平均で集計





# 平均時給調査<三大都市圏>

## 1.<三大都市圏>職種別平均時給(詳細)

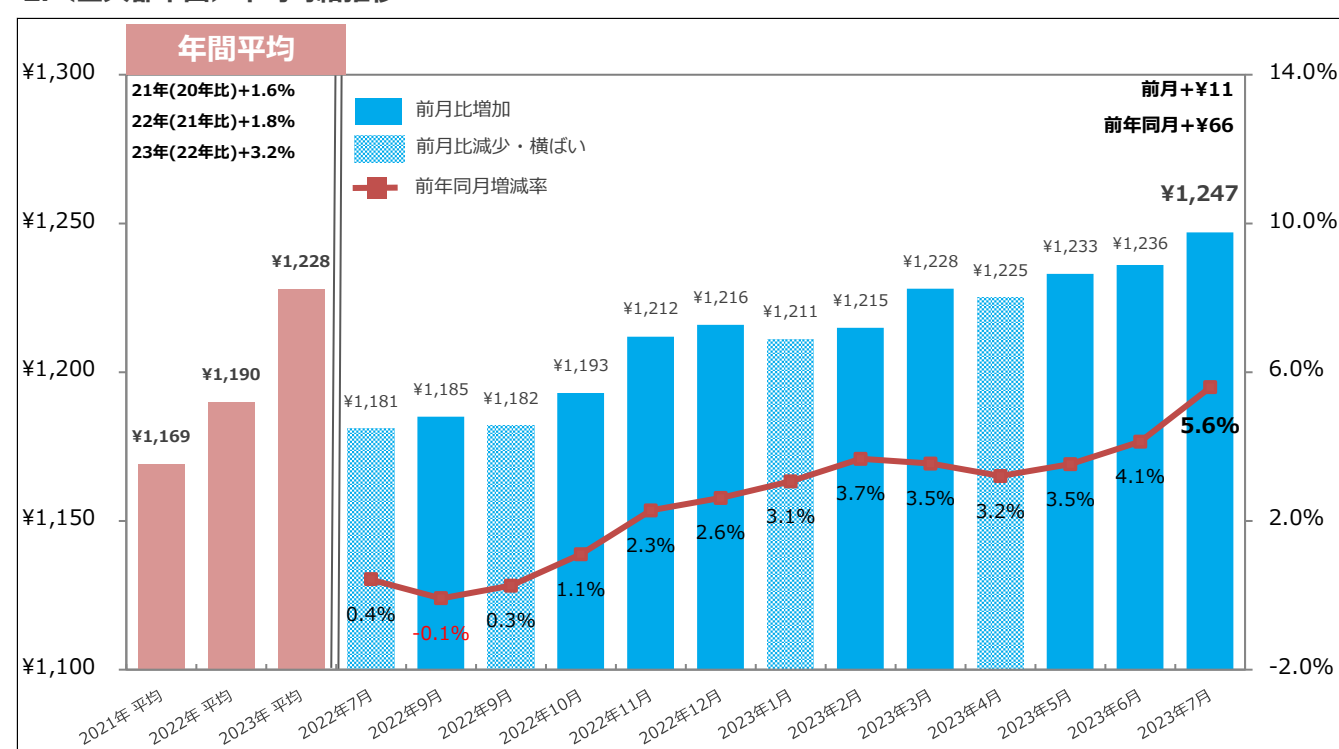
| 職種(大分類)                 | 職種(小分類)              | 2023年7月       | 前月比          | 前年同月比         | 前年同月増減率        |
|-------------------------|----------------------|---------------|--------------|---------------|----------------|
| 販売・接客・サービス              | カウンター業務              | ¥1,115        | ¥9           | ¥39           | 3.6%           |
|                         | ガソリンスタンド・クルマ関連       | ¥1,095        | (¥19)        | ¥24           | 2.2%           |
|                         | コンビニ・スーパー            | ¥1,049        | ¥2           | ¥45           | 4.5%           |
|                         | その他販売・接客・サービス        | ¥1,131        | ¥21          | (¥23)         | (2.0%)         |
|                         | ドラッグストア・量販店          | ¥1,076        | ¥7           | ¥46           | 4.5%           |
|                         | パン・スイーツ・食品販売         | ¥1,099        | (¥4)         | ¥42           | 4.0%           |
|                         | ホテル・ブライダル・トラベル       | ¥1,240        | ¥1           | ¥110          | 9.7%           |
|                         | 家電量販店                | ¥1,340        | ¥47          | ¥0            | 0.0%           |
|                         | 携帯販売                 | ¥1,367        | (¥18)        | (¥110)        | (7.4%)         |
|                         | 書店・CD・DVD・レンタル店      | ¥1,050        | (¥5)         | ¥55           | 5.5%           |
| 店長・マネージャー/候補            | -                    | -             | -            | -             |                |
| <b>販売・接客・サービス 平均</b>    |                      | <b>¥1,107</b> | <b>¥10</b>   | <b>¥4</b>     | <b>0.4%</b>    |
| 教育                      | その他教育                | ¥1,196        | (¥2)         | ¥36           | 3.1%           |
|                         | 家庭教師                 | ¥1,590        | (¥63)        | ¥68           | 4.5%           |
|                         | 試験監督・採点・アドバイザー       | ¥1,208        | (¥9)         | ¥5            | 0.4%           |
|                         | 塾講師                  | ¥1,439        | ¥26          | ¥93           | 6.9%           |
| <b>教育 平均</b>            |                      | <b>¥1,459</b> | <b>¥28</b>   | <b>¥114</b>   | <b>8.5%</b>    |
| 営業                      | その他営業                | ¥1,221        | ¥6           | -             | -              |
|                         | ルートセールス              | -             | -            | -             | -              |
|                         | 営業アシスタント             | ¥1,164        | (¥4)         | (¥26)         | (2.2%)         |
| <b>営業 平均</b>            |                      | <b>¥1,245</b> | <b>(¥12)</b> | <b>(¥164)</b> | <b>(11.6%)</b> |
| アパレル・ファッション関連           | その他アパレル・ファッション       | ¥1,130        | (¥8)         | (¥15)         | (1.3%)         |
|                         | 雑貨・コスメ販売             | ¥1,075        | ¥7           | ¥59           | 5.8%           |
|                         | 商品管理                 | -             | -            | -             | -              |
|                         | 販売                   | ¥1,082        | ¥3           | ¥56           | 5.5%           |
|                         | 店長・マネージャー/候補         | -             | -            | -             | -              |
| <b>アパレル・ファッション関連 平均</b> |                      | <b>¥1,083</b> | <b>¥7</b>    | <b>¥59</b>    | <b>5.8%</b>    |
| エンジニア・サポート・保守           | SE・プログラマ             | ¥1,556        | ¥156         | ¥169          | 12.2%          |
|                         | その他エンジニア・サポート・保守     | -             | -            | -             | -              |
|                         | テクニカルサポート・保守・テスター    | ¥1,302        | (¥83)        | ¥35           | 2.8%           |
| <b>エンジニア・サポート・保守 平均</b> |                      | <b>¥1,530</b> | <b>¥222</b>  | <b>¥226</b>   | <b>17.3%</b>   |
| クリエイティブ・編集              | DTP・CADオペレーター        | ¥1,542        | (¥19)        | ¥264          | 20.7%          |
|                         | WEB/グラフィックデザイン・POP制作 | ¥1,514        | ¥147         | ¥315          | 26.3%          |
|                         | その他クリエイティブ・編集        | ¥1,147        | (¥47)        | (¥194)        | (14.5%)        |
|                         | 映像/音楽制作・フォトグラファース    | ¥1,076        | ¥1           | ¥86           | 8.7%           |
|                         | 編集・制作・校正             | ¥1,154        | ¥23          | (¥213)        | (15.6%)        |
| <b>クリエイティブ・編集 平均</b>    |                      | <b>¥1,408</b> | <b>¥12</b>   | <b>¥144</b>   | <b>11.4%</b>   |
| イベント・キャンペーン             | アンケート・調査・企画          | ¥1,494        | ¥15          | ¥12           | 0.8%           |
|                         | イベント企画・運営            | ¥1,433        | ¥15          | ¥60           | 4.4%           |
|                         | エキストラ・モデル            | -             | -            | -             | -              |
|                         | サンプリング・PR            | ¥1,543        | (¥80)        | ¥31           | 2.1%           |
|                         | その他イベント・キャンペーン       | ¥1,311        | (¥50)        | ¥217          | 19.8%          |
| <b>イベント・キャンペーン 平均</b>   |                      | <b>¥1,497</b> | <b>¥9</b>    | <b>¥46</b>    | <b>3.2%</b>    |
| 医療・介護・保育                | その他医療・介護・保育          | ¥1,218        | (¥78)        | ¥62           | 5.4%           |
|                         | ヘルパー・介護              | ¥1,412        | (¥15)        | ¥7            | 0.5%           |
|                         | 医療専門職                | ¥1,555        | (¥38)        | ¥152          | 10.8%          |
|                         | 看護師・准看護師             | ¥2,030        | ¥30          | ¥534          | 35.7%          |
|                         | 保育士                  | ¥1,426        | ¥40          | ¥30           | 2.1%           |
|                         | 薬剤師・登録販売者            | ¥1,705        | (¥13)        | ¥167          | 10.9%          |
| <b>医療・介護・保育 平均</b>      |                      | <b>¥1,536</b> | <b>¥29</b>   | <b>¥143</b>   | <b>10.3%</b>   |

| 職種(大分類)                 | 職種(小分類)           | 2023年7月       | 前月比         | 前年同月比        | 前年同月増減率       |
|-------------------------|-------------------|---------------|-------------|--------------|---------------|
| 飲食・フード                  | カフェ               | ¥1,136        | ¥4          | ¥59          | 5.5%          |
|                         | キッチン・調理補助         | ¥1,112        | ¥22         | ¥26          | 2.4%          |
|                         | その他飲食フード          | ¥1,042        | (¥13)       | (¥56)        | (5.1%)        |
|                         | ファーストフード・デリ       | ¥1,113        | ¥4          | ¥97          | 9.5%          |
|                         | ファミリーレストラン        | ¥1,060        | ¥1          | ¥59          | 5.9%          |
|                         | ホール               | ¥1,210        | ¥11         | ¥62          | 5.4%          |
|                         | レストラン・専門料理店       | ¥1,105        | ¥6          | ¥52          | 4.9%          |
|                         | 居酒屋・バー            | ¥1,180        | (¥2)        | ¥53          | 4.7%          |
| 店長・マネージャー/候補            | -                 | -             | -           | -            |               |
| <b>飲食・フード 平均</b>        |                   | <b>¥1,109</b> | <b>¥7</b>   | <b>¥55</b>   | <b>5.2%</b>   |
| レジャー・アミューズメント           | インストラクター          | ¥1,278        | ¥23         | -            | -             |
|                         | カラオケ・ネットカフェ・マンガ喫茶 | ¥1,109        | ¥2          | ¥8           | 0.7%          |
|                         | スポーツジム・スパ・レジャー施設  | ¥1,085        | (¥13)       | ¥12          | 1.1%          |
|                         | その他レジャー・アミューズメント  | ¥1,250        | (¥14)       | ¥192         | 18.1%         |
|                         | パチンコ・アミューズメント     | ¥1,328        | (¥7)        | ¥22          | 1.7%          |
|                         | ワゴン販売・売り子         | ¥1,162        | ¥0          | (¥218)       | (15.8%)       |
|                         | 映画館・遊園地・テーマパーク    | ¥1,074        | ¥2          | ¥36          | 3.5%          |
| <b>レジャー・アミューズメント 平均</b> |                   | <b>¥1,169</b> | <b>(¥6)</b> | <b>¥23</b>   | <b>2.0%</b>   |
| エステ・理美容                 | その他エステ・理美容        | -             | -           | -            | -             |
|                         | ボディセラピスト・エステティシャン | ¥1,509        | ¥180        | ¥456         | 43.3%         |
| 理容師・美容師・ネイル・メイク         | ¥1,082            | (¥8)          | ¥30         | 2.9%         |               |
| <b>エステ・理美容 平均</b>       |                   | <b>¥1,090</b> | <b>(¥3)</b> | <b>¥37</b>   | <b>3.5%</b>   |
| オフィスワーク                 | コールセンター           | ¥1,357        | (¥20)       | (¥41)        | (2.9%)        |
|                         | その他オフィスワーク        | ¥1,362        | ¥224        | ¥188         | 16.0%         |
|                         | テレホンアポインター・テレマ    | ¥1,425        | (¥40)       | (¥13)        | (0.9%)        |
|                         | 事務・データ入力・受付       | ¥1,209        | ¥29         | (¥37)        | (3.0%)        |
| <b>オフィスワーク 平均</b>       |                   | <b>¥1,252</b> | <b>¥24</b>  | <b>(¥34)</b> | <b>(2.6%)</b> |
| 警備・清掃・ビル管理              | その他警備・清掃・ビル管理     | ¥1,166        | (¥125)      | (¥1)         | (0.1%)        |
|                         | 警備・交通誘導           | ¥1,229        | ¥10         | ¥4           | 0.3%          |
|                         | 清掃・ビル管理・メンテナンス    | ¥1,122        | ¥3          | ¥51          | 4.8%          |
| <b>警備・清掃・ビル管理 平均</b>    |                   | <b>¥1,133</b> | <b>¥2</b>   | <b>¥37</b>   | <b>3.4%</b>   |
| 軽作業                     | その他軽作業            | ¥1,286        | (¥10)       | ¥142         | 12.4%         |
|                         | 梱包・検品・仕分・商品管理     | ¥1,223        | ¥2          | ¥2           | 0.2%          |
|                         | 搬入・搬出・会場設営        | ¥1,873        | ¥36         | ¥179         | 10.6%         |
| <b>軽作業 平均</b>           |                   | <b>¥1,239</b> | <b>¥4</b>   | <b>¥9</b>    | <b>0.7%</b>   |
| 工場・倉庫・建築・土木             | その他工場・倉庫・建築・土木    | ¥1,563        | ¥418        | ¥279         | 21.7%         |
|                         | 建築・土木・設備作業        | ¥1,675        | ¥61         | ¥260         | 18.4%         |
|                         | 構内作業・フォークリフト・溶接   | ¥1,409        | (¥8)        | ¥87          | 6.6%          |
|                         | 食品製造・加工           | ¥1,077        | (¥39)       | (¥52)        | (4.6%)        |
|                         | 製造・ライン            | ¥1,286        | (¥3)        | ¥57          | 4.6%          |
| <b>工場・倉庫・建築・土木 平均</b>   |                   | <b>¥1,271</b> | <b>¥2</b>   | <b>¥44</b>   | <b>3.6%</b>   |
| 配送・引越・ドライバー             | その他配送・引越・ドライバー    | ¥1,256        | ¥24         | ¥90          | 7.7%          |
|                         | デリバリー・バイク便        | ¥1,199        | ¥23         | ¥87          | 7.8%          |
|                         | 引越                | ¥1,249        | ¥10         | ¥50          | 4.2%          |
|                         | 新聞配達・ポスティング       | ¥1,241        | (¥57)       | (¥6)         | (0.5%)        |
|                         | 配達・配送・ドライバー       | ¥1,161        | (¥19)       | (¥5)         | (0.4%)        |
| <b>配送・引越・ドライバー 平均</b>   |                   | <b>¥1,189</b> | <b>¥2</b>   | <b>¥45</b>   | <b>3.9%</b>   |
| <b>全体 平均</b>            |                   | <b>¥1,247</b> | <b>¥11</b>  | <b>¥66</b>   | <b>5.6%</b>   |

※サンプル数10未満は“-”と記載

## 2.<三大都市圏>平均時給推移



## 4.<三大都市圏>前月比で「増加率」の高い職種上位3位

| 【前月比】増加率が高い職種上位 | 当月     | 前月     | 増加率   |
|-----------------|--------|--------|-------|
| エンジニア・サポート・保守   | ¥1,530 | ¥1,308 | 17.0% |
| 教育              | ¥1,459 | ¥1,431 | 2.0%  |
| オフィスワーク         | ¥1,252 | ¥1,228 | 2.0%  |

## 6.<三大都市圏>前年同月比で「増加率」の高い職種上位3位

| 【前年同月比】増加率が高い職種上位 | 当月     | 前年同月   | 増加率   |
|-------------------|--------|--------|-------|
| エンジニア・サポート・保守     | ¥1,530 | ¥1,304 | 17.3% |
| クリエイティブ・編集        | ¥1,408 | ¥1,264 | 11.4% |
| 医療・介護・保育          | ¥1,536 | ¥1,393 | 10.3% |

## 5.<三大都市圏>前月比で「減少率」の高い職種上位3位

| 【前月比】減少率が高い職種上位 | 当月     | 前月     | 減少率   |
|-----------------|--------|--------|-------|
| 営業              | ¥1,245 | ¥1,257 | -1.0% |
| レジャー・アミューズメント   | ¥1,169 | ¥1,175 | -0.5% |
| エステ・理美容         | ¥1,090 | ¥1,093 | -0.3% |

## 7.<三大都市圏>前年同月比で「減少率」の高い職種上位3位

| 【前年同月比】減少率が高い職種上位 | 当月     | 前年同月   | 減少率    |
|-------------------|--------|--------|--------|
| 営業                | ¥1,245 | ¥1,409 | -11.6% |
| オフィスワーク           | ¥1,252 | ¥1,286 | -2.6%  |
| 販売・接客・サービス        | ¥1,107 | ¥1,103 | 0.4%   |



## 平均時給調査<関西>

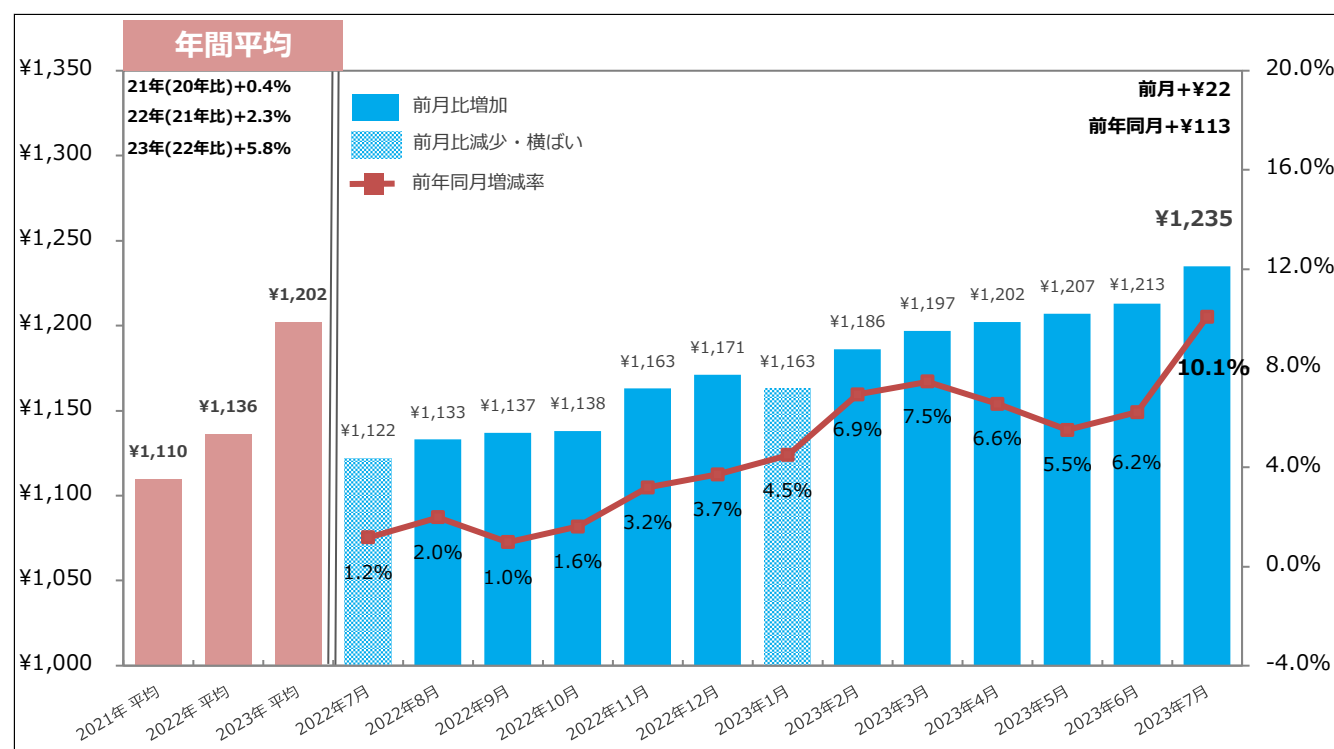
### 1.<関西>職種別平均時給(詳細)

| 職種(大分類)          | 職種(小分類)              | 2023年7月 | 前月比   | 前年同月比  | 前年同月増減率 |
|------------------|----------------------|---------|-------|--------|---------|
| 販売・接客・サービス       | カウンター業務              | ¥1,067  | (¥4)  | ¥24    | 2.3%    |
|                  | ガソリンスタンド・クルマ関連       | ¥1,070  | (¥16) | ¥26    | 2.5%    |
|                  | コンビニ・スーパー            | ¥1,036  | ¥3    | ¥55    | 5.6%    |
|                  | その他販売・接客・サービス        | ¥1,074  | ¥13   | (¥37)  | (3.3%)  |
|                  | ドラッグストア・量販店          | ¥1,056  | ¥0    | ¥21    | 2.0%    |
|                  | パン・スイーツ・食品販売         | ¥1,060  | (¥9)  | ¥51    | 5.1%    |
|                  | ホテル・ブライダル・トラベル       | ¥1,248  | ¥7    | ¥147   | 13.4%   |
|                  | 家電量販店                | ¥1,160  | ¥32   | (¥18)  | (1.5%)  |
|                  | 携帯販売                 | ¥1,296  | -     | (¥159) | (10.9%) |
|                  | 書店・CD・DVD・レンタル店      | ¥1,002  | (¥1)  | ¥29    | 3.0%    |
|                  | 店長・マネージャー/候補         | -       | -     | -      | -       |
| 販売・接客・サービス 平均    |                      | ¥1,070  | ¥6    | ¥6     | 0.6%    |
| 教育               | その他教育                | ¥1,115  | (¥61) | ¥43    | 4.0%    |
|                  | 家庭教師                 | ¥1,590  | (¥54) | ¥94    | 6.3%    |
|                  | 試験監督・採点・アドバイザー       | ¥1,182  | (¥18) | (¥26)  | (2.2%)  |
|                  | 塾講師                  | ¥1,452  | ¥67   | ¥262   | 22.0%   |
| 教育 平均            |                      | ¥1,479  | ¥59   | ¥275   | 22.8%   |
| 営業               | その他営業                | -       | -     | -      | -       |
|                  | ルートセールス              | -       | -     | -      | -       |
|                  | 営業                   | -       | -     | -      | -       |
|                  | 営業アシスタント             | -       | -     | -      | -       |
| 営業 平均            |                      | -       | -     | -      | -       |
| アパレル・ファッション関連    | その他アパレル・ファッション       | ¥1,104  | -     | -      | -       |
|                  | 雑貨・コスメ販売             | ¥1,049  | ¥5    | ¥85    | 8.8%    |
|                  | 商品管理                 | -       | -     | -      | -       |
|                  | 販売                   | ¥1,061  | ¥4    | ¥61    | 6.1%    |
|                  | 店長・マネージャー/候補         | -       | -     | -      | -       |
| アパレル・ファッション関連 平均 |                      | ¥1,060  | ¥6    | ¥64    | 6.4%    |
| エンジニア・サポート・保守    | SE・プログラマ             | -       | -     | -      | -       |
|                  | その他エンジニア・サポート・保守     | -       | -     | -      | -       |
|                  | テクニカルサポート・保守・テスター    | -       | -     | -      | -       |
|                  | その他エンジニア・サポート・保守     | -       | -     | -      | -       |
| エンジニア・サポート・保守 平均 |                      | ¥1,135  | -     | (¥54)  | (4.5%)  |
| クリエイティブ・編集       | DTP・CADオペレーター        | ¥1,306  | ¥5    | -      | -       |
|                  | WEB/グラフィックデザイン・POP制作 | ¥1,365  | (¥52) | ¥228   | 20.1%   |
|                  | その他クリエイティブ・編集        | ¥1,119  | -     | (¥184) | (14.1%) |
|                  | 映像/音楽制作・フォトグラファー     | ¥1,016  | ¥1    | ¥51    | 5.3%    |
|                  | 編集・制作・校正             | ¥964    | (¥24) | -      | -       |
| クリエイティブ・編集 平均    |                      | ¥1,167  | ¥13   | ¥103   | 9.7%    |
| イベント・キャンペーン      | アンケート・調査・企画          | ¥1,495  | ¥35   | ¥6     | 0.4%    |
|                  | イベント企画・運営            | ¥1,151  | ¥27   | (¥6)   | (0.5%)  |
|                  | エキストラ・モデル            | -       | -     | -      | -       |
|                  | サンプリング・PR            | ¥1,532  | (¥79) | ¥28    | 1.9%    |
|                  | その他イベント・キャンペーン       | -       | -     | -      | -       |
| イベント・キャンペーン 平均   |                      | ¥1,475  | ¥4    | ¥100   | 7.3%    |
| 医療・介護・保育         | その他医療・介護・保育          | ¥1,208  | (¥30) | ¥68    | 6.0%    |
|                  | ヘルパー・介護              | ¥1,396  | ¥15   | ¥12    | 0.9%    |
|                  | 医療専門職                | -       | -     | -      | -       |
|                  | 看護師・准看護師             | ¥2,016  | (¥30) | ¥649   | 47.5%   |
|                  | 保育士                  | ¥1,338  | ¥33   | ¥46    | 3.6%    |
|                  | 薬剤師・登録販売者            | ¥1,593  | ¥109  | ¥146   | 10.1%   |
|                  | その他医療・介護・保育          | -       | -     | -      | -       |
| 医療・介護・保育 平均      |                      | ¥1,508  | ¥43   | ¥169   | 12.6%   |

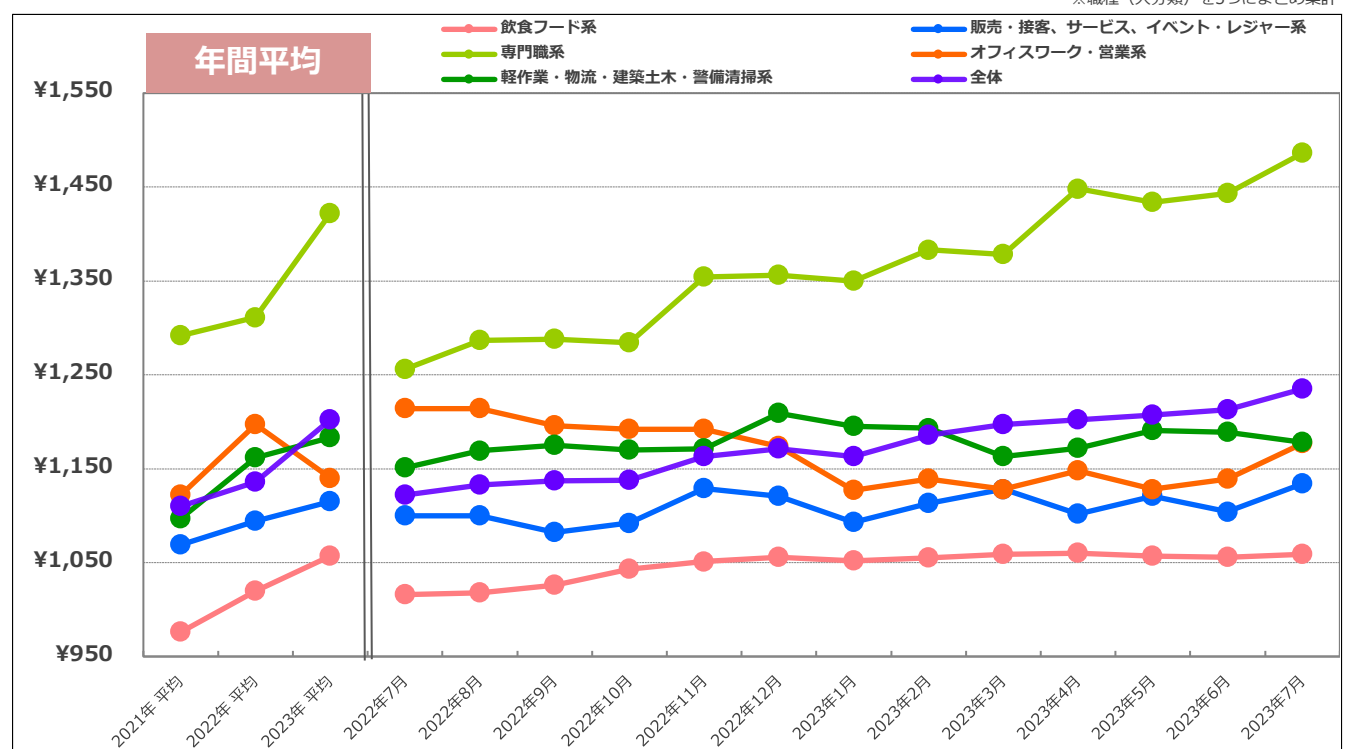
| 職種(大分類)           | 職種(小分類)           | 2023年7月  | 前月比    | 前年同月比  | 前年同月増減率 |      |
|-------------------|-------------------|----------|--------|--------|---------|------|
| 飲食・フード            | カフェ               | ¥1,093   | ¥22    | ¥88    | 8.8%    |      |
|                   | キッチン・調理補助         | ¥1,047   | ¥8     | ¥8     | 0.8%    |      |
|                   | その他飲食・フード         | ¥1,031   | ¥7     | (¥12)  | (1.2%)  |      |
|                   | ファーストフード・デリ       | ¥1,071   | ¥4     | ¥90    | 9.2%    |      |
|                   | ファミリーレストラン        | ¥1,017   | (¥1)   | ¥45    | 4.6%    |      |
|                   | ホール               | ¥1,146   | ¥8     | (¥22)  | (1.9%)  |      |
|                   | レストラン・専門料理店       | ¥1,062   | ¥1     | ¥44    | 4.3%    |      |
|                   | 居酒屋・バー            | ¥1,109   | ¥4     | ¥47    | 4.4%    |      |
|                   | 店長・マネージャー/候補      | -        | -      | -      | -       |      |
|                   | 飲食・フード 平均         |          | ¥1,059 | ¥3     | ¥43     | 4.2% |
|                   | レジャー・アミューズメント     | インストラクター | -      | -      | -       | -    |
| カラオケ・ネットカフェ・マンガ喫茶 |                   | ¥1,046   | (¥8)   | ¥23    | 2.2%    |      |
| スポーツジム・スパ・レジャー施設  |                   | ¥1,055   | (¥35)  | ¥2     | 0.2%    |      |
| その他レジャー・アミューズメント  |                   | ¥1,135   | (¥47)  | -      | -       |      |
| パチンコ・アミューズメント     |                   | ¥1,381   | ¥5     | ¥25    | 1.8%    |      |
| ワゴン販売・売り子         |                   | ¥1,158   | ¥0     | -      | -       |      |
| 映画館・遊園地・テーマパーク    |                   | ¥1,047   | ¥1     | ¥43    | 4.3%    |      |
| レジャー・アミューズメント 平均  |                   | ¥1,185   | (¥12)  | ¥7     | 0.6%    |      |
| エステ・理美容           | その他エステ・理美容        | -        | -      | -      | -       |      |
|                   | ボディセラピスト・エステティシャン | -        | -      | -      | -       |      |
| エステ・理美容 平均        | 理容師・美容師・ネイル・メイク   | ¥1,065   | ¥2     | ¥22    | 2.1%    |      |
|                   | エステ・理美容 平均        |          | ¥1,067 | ¥5     | ¥28     | 2.7% |
| オフィスワーク           | コールセンター           | ¥1,331   | (¥38)  | ¥21    | 1.6%    |      |
|                   | その他オフィスワーク        | ¥1,062   | (¥20)  | (¥29)  | (2.7%)  |      |
|                   | テレホンアポインター・テレマ    | ¥1,230   | ¥22    | (¥163) | (11.7%) |      |
|                   | 事務・データ入力・受付       | ¥1,111   | ¥18    | (¥44)  | (3.8%)  |      |
| オフィスワーク 平均        |                   | ¥1,177   | ¥38    | (¥33)  | (2.7%)  |      |
| 警備・清掃・ビル管理        | その他警備・清掃・ビル管理     | -        | -      | -      | -       |      |
|                   | 警備・交通誘導           | ¥1,222   | ¥12    | ¥82    | 7.2%    |      |
|                   | 清掃・ビル管理・メンテナンス    | ¥1,092   | ¥29    | ¥49    | 4.7%    |      |
| 警備・清掃・ビル管理 平均     |                   | ¥1,118   | ¥1     | ¥53    | 5.0%    |      |
| 軽作業               | その他軽作業            | ¥1,269   | (¥16)  | ¥183   | 16.9%   |      |
|                   | 梱包・検品・仕分・商品管理     | ¥1,174   | (¥6)   | ¥2     | 0.2%    |      |
|                   | 搬入・搬出・会場設営        | ¥1,758   | ¥82    | ¥526   | 42.7%   |      |
| 軽作業 平均            |                   | ¥1,188   | (¥10)  | ¥21    | 1.8%    |      |
| 工場・倉庫・建築・土木       | その他工場・倉庫・建築・土木    | -        | -      | -      | -       |      |
|                   | 建築・土木・設備作業        | ¥1,808   | ¥85    | -      | -       |      |
|                   | 構内作業・フォークリフト・溶接   | ¥1,376   | ¥11    | ¥84    | 6.5%    |      |
|                   | 食品製造・加工           | ¥1,207   | (¥50)  | ¥57    | 5.0%    |      |
|                   | 製造・ライン            | ¥1,291   | (¥19)  | (¥28)  | (2.1%)  |      |
| 工場・倉庫・建築・土木 平均    |                   | ¥1,298   | (¥12)  | ¥30    | 2.4%    |      |
| 配送・引越・ドライバー       | その他配送・引越・ドライバー    | ¥1,207   | ¥5     | ¥99    | 8.9%    |      |
|                   | デリバリー・バイク便        | ¥1,082   | ¥11    | ¥32    | 3.0%    |      |
|                   | 引越                | ¥1,299   | ¥26    | ¥139   | 12.0%   |      |
|                   | 新聞配達・ポストイング       | ¥1,184   | (¥56)  | ¥24    | 2.1%    |      |
|                   | 配達・配送・ドライバー       | ¥1,102   | (¥10)  | ¥15    | 1.4%    |      |
| 配送・引越・ドライバー 平均    |                   | ¥1,118   | (¥1)   | ¥34    | 3.1%    |      |
| 全体 平均             |                   | ¥1,235   | ¥22    | ¥113   | 10.1%   |      |

※サンプル数10未満は“-”と記載

### 2.<関西>平均時給推移



### 3.<関西>5職種別平均時給推移



### 4.<関西>前月比で「増加率」の高い職種上位3位

| 【前月比】増加率が高い職種上位 | 当月     | 前月     | 増加率  |
|-----------------|--------|--------|------|
| 教育              | ¥1,479 | ¥1,420 | 4.2% |
| オフィスワーク         | ¥1,177 | ¥1,139 | 3.3% |
| 医療・介護・保育        | ¥1,508 | ¥1,465 | 2.9% |

### 5.<関西>前月比で「減少率」の高い職種上位3位

| 【前月比】減少率が高い職種上位 | 当月     | 前月     | 減少率   |
|-----------------|--------|--------|-------|
| レジャー・アミューズメント   | ¥1,185 | ¥1,197 | -1.0% |
| 工場・倉庫・建築・土木     | ¥1,298 | ¥1,310 | -0.9% |
| 軽作業             | ¥1,188 | ¥1,198 | -0.8% |

### 6.<関西>前年同月比で「増加率」の高い職種上位3位

| 【前年同月比】増加率が高い職種上位 | 当月     | 前年同月   | 増加率   |
|-------------------|--------|--------|-------|
| 教育                | ¥1,479 | ¥1,204 | 22.8% |
| 医療・介護・保育          | ¥1,508 | ¥1,339 | 12.6% |
| クリエイティブ・編集        | ¥1,167 | ¥1,064 | 9.7%  |

### 7.<関西>前年同月比で「減少率」の高い職種上位3位

| 【前年同月比】減少率が高い職種上位 | 当月     | 前年同月   | 減少率   |
|-------------------|--------|--------|-------|
| エンジニア・サポート・保守     | ¥1,135 | ¥1,189 | -4.5% |
| オフィスワーク           | ¥1,177 | ¥1,210 | -2.7% |
| 販売・接客・サービス        | ¥1,070 | ¥1,064 | 0.6%  |





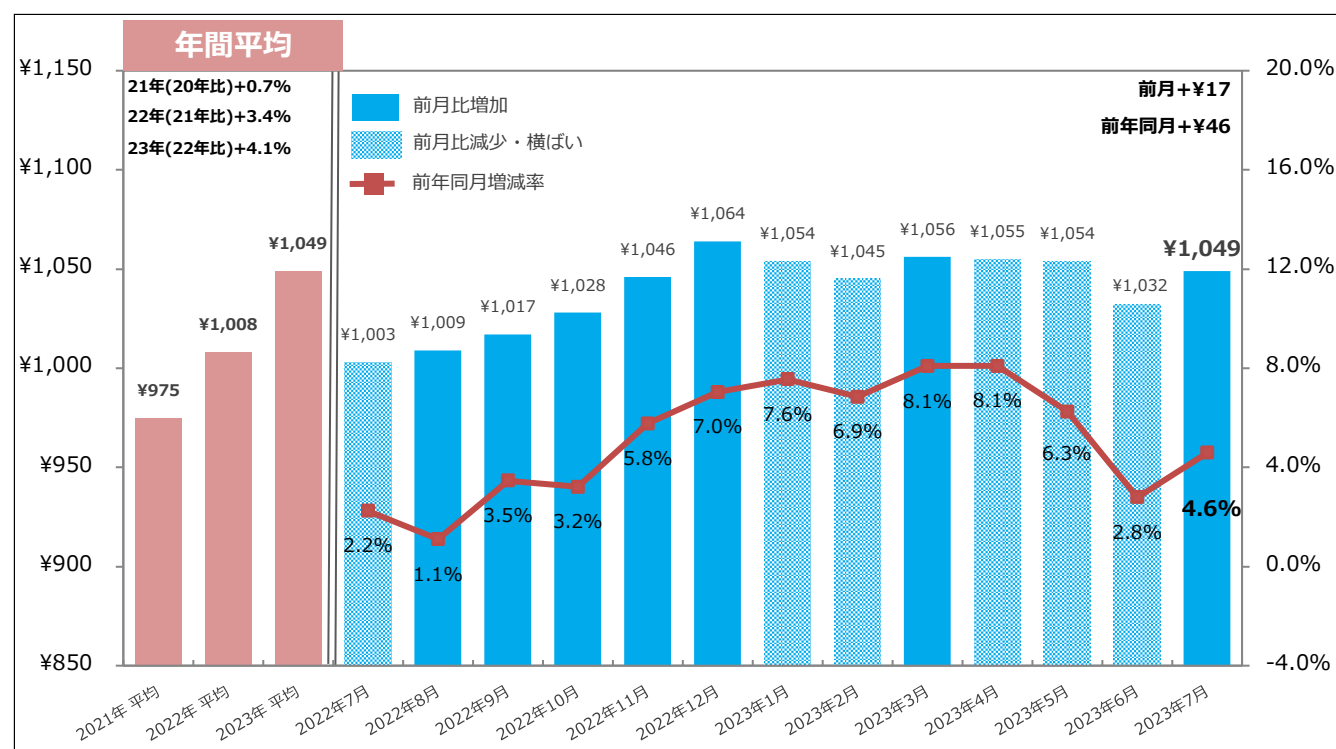
1.<北海道・東北>職種別平均時給(詳細)

Table with 6 columns: 職種(大分類), 職種(小分類), 2023年7月, 前月比, 前年同月比, 前年同月増減率. It lists various job categories like 販売・接客・サービス, 教育, 営業, etc., with their respective salaries and percentage changes.

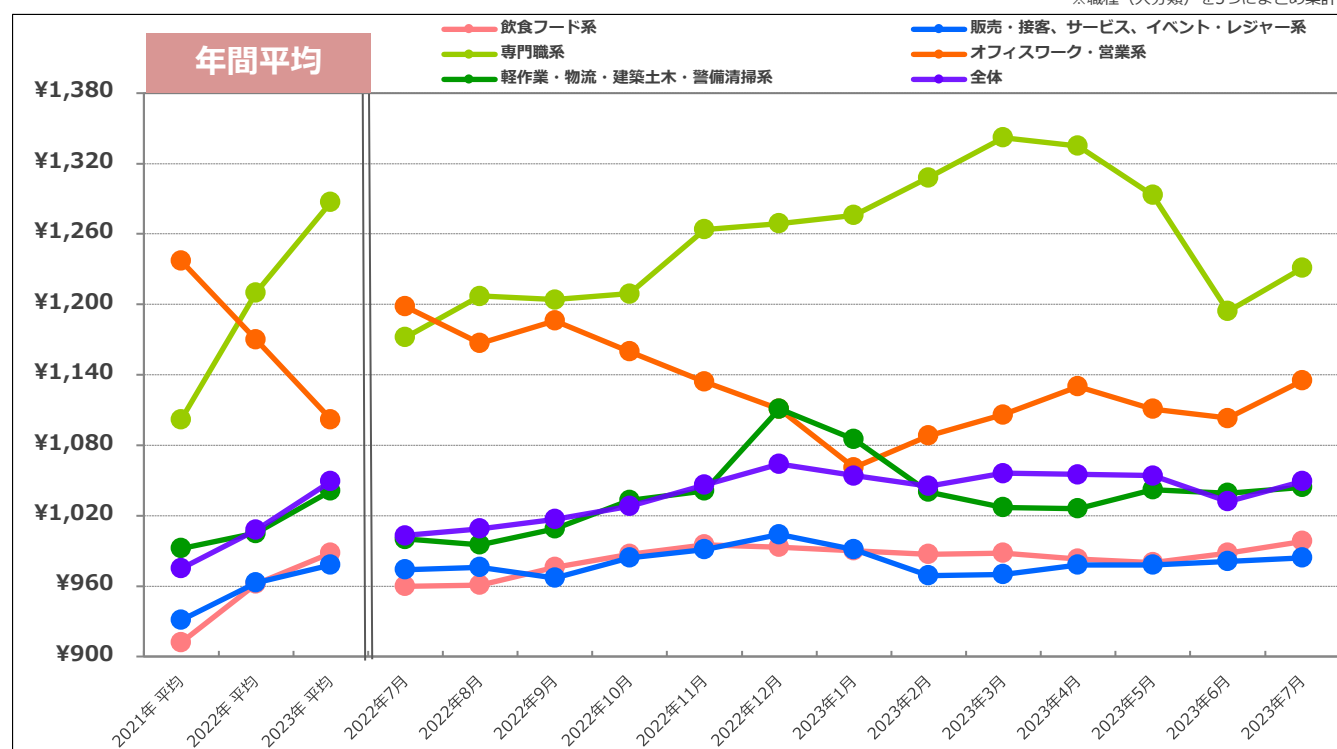
Table with 6 columns: 職種(大分類), 職種(小分類), 2023年7月, 前月比, 前年同月比, 前年同月増減率. It lists various job categories like 飲食・フード, レジャー・アミューズメント, エステ・理美容, etc., with their respective salaries and percentage changes.

\*サンプル数10未満は“-”と記載

2.<北海道・東北>平均時給推移



3.<北海道・東北>5職種別平均時給推移



\*2023年平均は、2023年1月～最新月までの平均で集計

4.<北海道・東北>前月比で「増加率」の高い職種上位3位

Table with 4 columns: 職種(大分類), 当月, 前月, 増加率. Top 3 jobs by month-over-month increase rate: オフィスワーク (3.4%), 教育 (2.9%), 工場・倉庫・建築・土木 (1.7%).

5.<北海道・東北>前月比で「減少率」の高い職種上位3位

Table with 4 columns: 職種(大分類), 当月, 前月, 減少率. Top 3 jobs by month-over-month decrease rate: 営業 (-6.3%), レジャー・アミューズメント (-2.1%), 配送・引越・ドライバー (0.3%).

6.<北海道・東北>前年同月比で「増加率」の高い職種上位3位

Table with 4 columns: 職種(大分類), 当月, 前年同月, 増加率. Top 3 jobs by year-over-year increase rate: 教育 (17.6%), 工場・倉庫・建築・土木 (9.8%), アパレル・ファッション関連 (6.5%).

7.<北海道・東北>前年同月比で「減少率」の高い職種上位3位

Table with 4 columns: 職種(大分類), 当月, 前年同月, 減少率. Top 3 jobs by year-over-year decrease rate: 営業 (-43.3%), イベント・キャンペーン (-8.4%), 医療・介護・保育 (-6.0%).





