

# 【2023年7月度】正社員の平均初年度年収推移レポート

## Contents

全体の初年度年収推移（未経験者求人・経験者求人別）

業種別初年度年収

職種別初年度年収

本社所在地別初年度年収

概要	P.2
業種別	P.3
職種別	P.4
本社所在地別	P.5

## 調査概要

### 【調査期間】

2023年7月1日～2023年7月31日

### 【集計対象データ】

該当月に、弊社転職情報サイト「マイナビ転職」に掲載開始された求人情報から、下記除外対象データを除き集計。

除外対象：雇用形態が正社員以外、初年度年収未設定、初年度年収金額が100万円以下の案件、2000万円以上の案件

※厚生労働省「国民生活基礎調査 所得の分布状況」を元に、所得金額上側1%を本レポートでは外れ値として設定

### 【初年度年収の計算方法】

マイナビ転職では、初年度年収は各求人ごとに幅をもって記載されている。

当レポートでは各求人に掲載されている初年度年収の下限と上限の中間の値を平均値として「初年度年収」を算出した。

例：マイナビ転職上で初年度年収が400万～550万円だった場合、当レポート上の1案件あたりの初年度年収は475万円と計算

### 【未経験者・経験者募集求人の区分方法】

マイナビ転職内で設定されたコードに基づいて、以下のように区分した。

未経験者求人：職種・業種ともに未経験OKの求人／経験者求人：職種・業種いずれか、または両方の経験を問う求人

### 【本社所在地設定方法】

マイナビ転職の求人内において、本社窓口として設定された県をもとにエリア区分を行った（不明分を除く）。

### 【エリア区分】

関東：東京都、神奈川県、埼玉県、千葉県、栃木県、茨城県、群馬県

近畿：大阪府、兵庫県、京都府、滋賀県、奈良県、和歌山県

東海：愛知県、静岡県、岐阜県、三重県

北海道：北海道

東北：宮城県、青森県、岩手県、秋田県、山形県、福島県

甲信越・北陸：新潟県、富山県、石川県、福井県、山梨県、長野県

中国・四国：広島県、岡山県、鳥取県、島根県、山口県、香川県、徳島県、愛媛県、高知県

九州・沖縄：福岡県、佐賀県、長崎県、熊本県、大分県、宮崎県、鹿児島県、沖縄県

※当調査はマイナビ転職にご掲載されている企業様の平均初年度年収となります。

実際の市場感とは異なる場合がございますので、予めご了承ください。

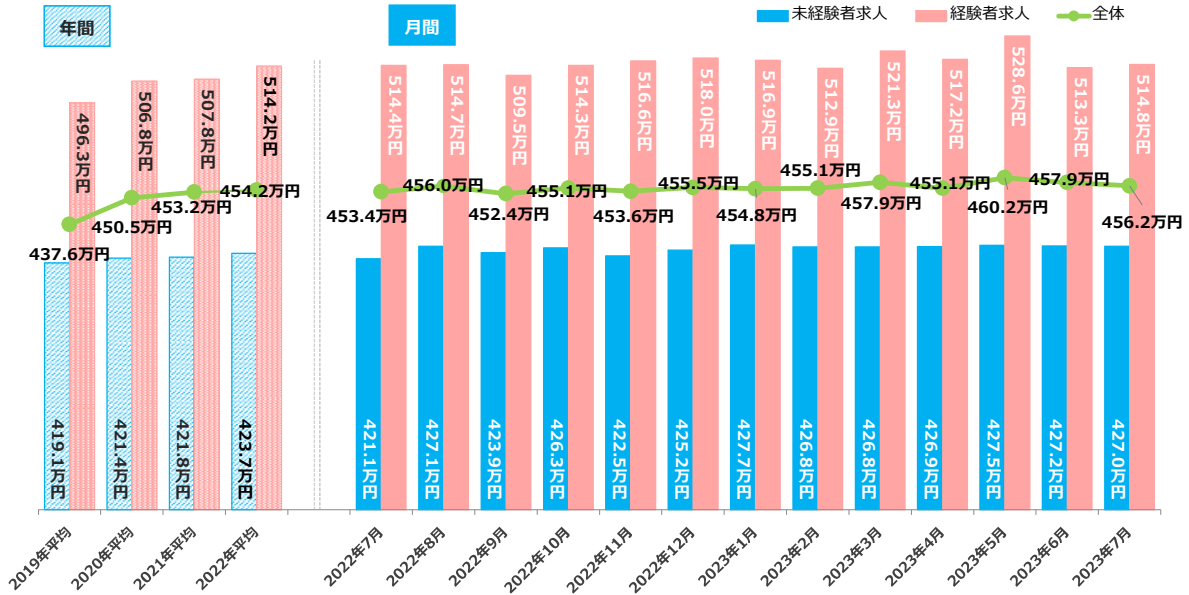
## 7月の全国平均初年度年収は456.2万円で、前年同月から2.8万円の増加

7月の全国平均初年度年収は、456.2万円（前月457.9万円、前年同月453.4万円）で前月から1.7万円の減少、前年同月から2.8万円増加しています。

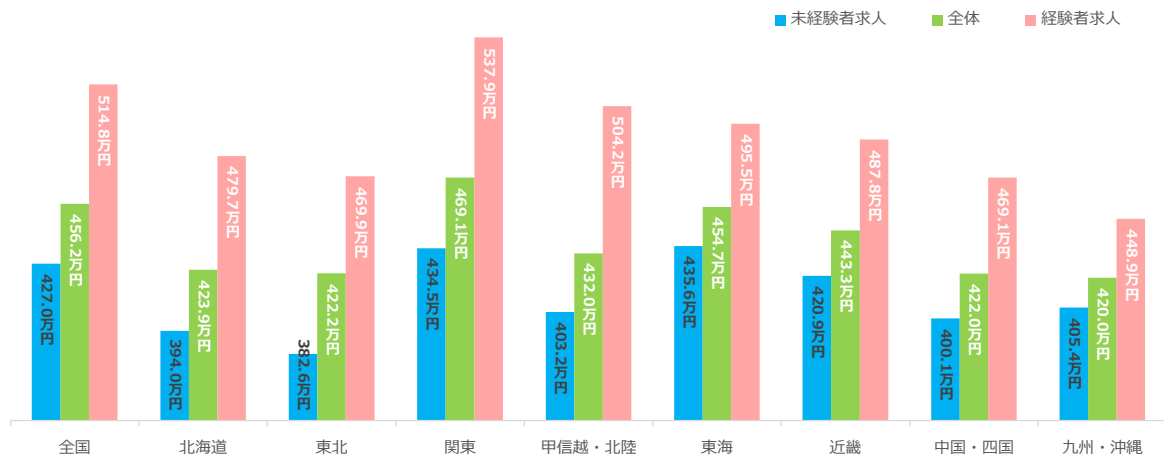
エリア別では「関東」が最も高く469.1万円、次いで「東海」が454.7万円、「近畿」が443.3万円となりました。

業種別にみると、全体では「金融・保険」が510.6万円と最も高く、次いで「IT・通信・インターネット」が502.2万円、「コンサルティング」が493.2万円となりました。

### 2.＜全国＞募集条件別平均初年度年収推移



### 3.＜本社所在地エリア別＞7月の募集条件別平均初年度年収



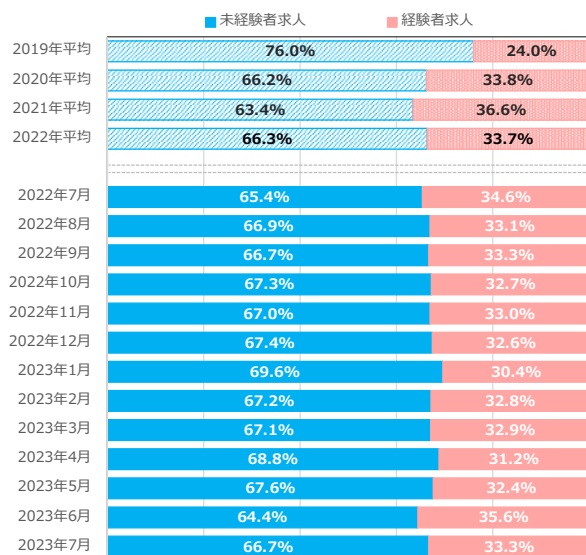
### 4.7月の平均初年度年収が高い業種＞

【全体】平均初年度年収が高い業種	当月初年度年収
金融・保険	510.6万円
IT・通信・インターネット	502.2万円
コンサルティング	493.2万円

【未経験者求人】平均初年度年収が高い業種	当月初年度年収
不動産・建設・設備	467.7万円
IT・通信・インターネット	459.7万円
コンサルティング	444.2万円

【経験者求人】平均初年度年収が高い業種	当月初年度年収
金融・保険	605.3万円
コンサルティング	578.6万円
IT・通信・インターネット	540.1万円

### 5.掲載求人の募集条件比率推移



1. <業種別>7月の平均初年度年収

業種（大分類）	全体	未経験求人	経験者求人
IT・通信・インターネット	502.2万円	459.7万円	540.1万円
コンサルティング	493.2万円	444.2万円	578.6万円
サービス・レジャー	412.7万円	398.6万円	479.4万円
マスコミ・広告・デザイン	434.7万円	415.7万円	481.2万円
メーカー	460.1万円	426.2万円	505.4万円
運輸・交通・物流・倉庫	423.9万円	412.4万円	474.1万円
環境・エネルギー	424.0万円	405.9万円	530.2万円

業種（大分類）	全体	未経験求人	経験者求人
金融・保険	510.6万円	440.8万円	605.3万円
公的機関・その他	415.7万円	392.7万円	482.5万円
商社	416.9万円	402.6万円	457.4万円
不動産・建設・設備	490.9万円	467.7万円	538.0万円
流通・小売・フード	421.8万円	417.0万円	438.9万円
<b>全体 平均</b>	<b>456.2万円</b>	<b>427.0万円</b>	<b>514.8万円</b>

※サンプル数10未満は“-”と記載

2. <業種別>7月の平均初年度年収が高かった業種

【全体】平均初年度年収が高い業種	当月
金融・保険	510.6万円
IT・通信・インターネット	502.2万円
コンサルティング	493.2万円

【未経験者】平均初年度年収が高い業種	当月
不動産・建設・設備	467.7万円
IT・通信・インターネット	459.7万円
コンサルティング	444.2万円

【経験者】平均初年度年収が高い業種	当月
金融・保険	605.3万円
コンサルティング	578.6万円
IT・通信・インターネット	540.1万円

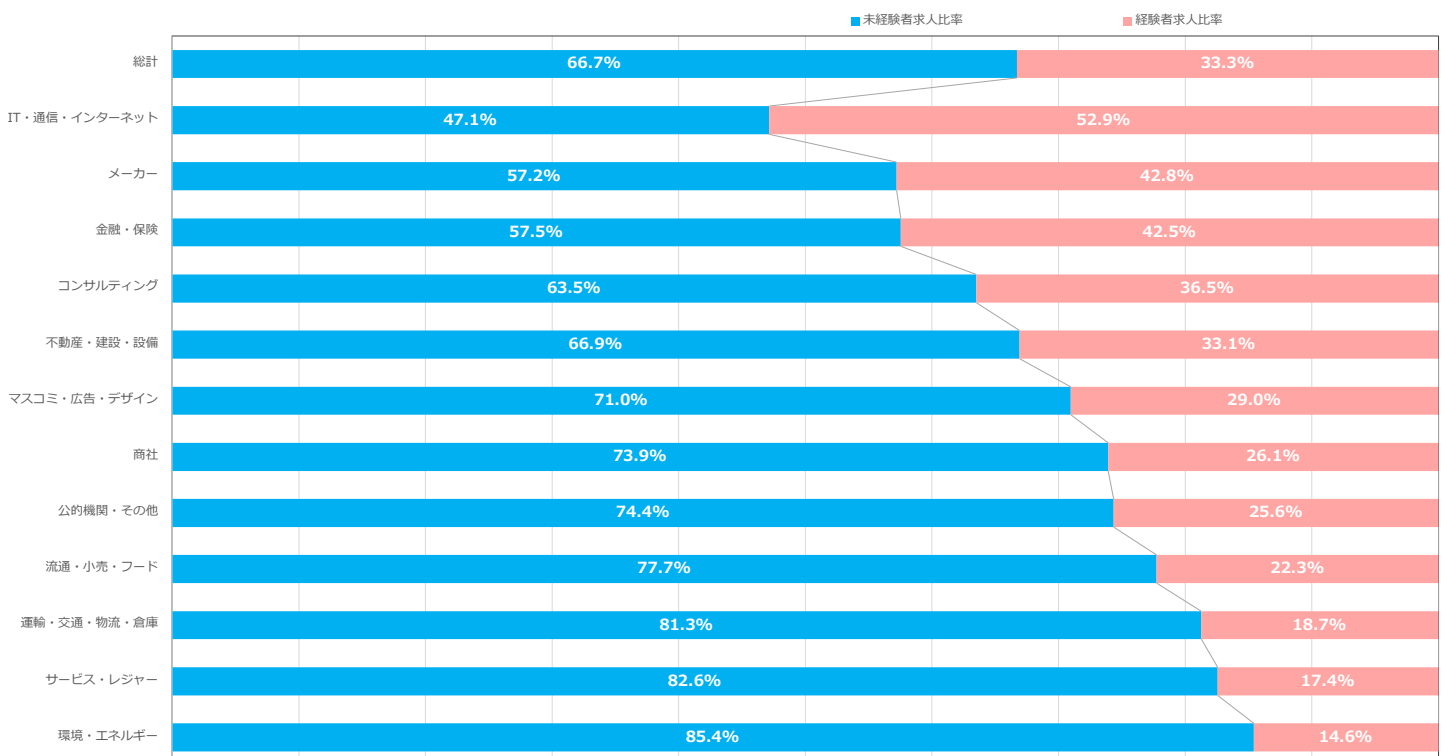
3. <業種別>前年同月と比べて平均初年度年収が増加した業種

【全体】平均初年度年収が増加した業種	前年同月比
運輸・交通・物流・倉庫	103.8%
コンサルティング	103.4%
金融・保険	103.1%

【未経験者】平均初年度年収が増加した業種	前年同月比
流通・小売・フード	105.7%
メーカー	103.0%
マスコミ・広告・デザイン	102.2%

【経験者】平均初年度年収が増加した業種	前年同月比
運輸・交通・物流・倉庫	112.8%
環境・エネルギー	107.8%
金融・保険	107.1%

2. <業種別>7月の応募条件比率



※サンプル数10未満が含まれる業種は非表示

1. <職種別> 7月の平均初年度年収

職種（大分類）	全体	未経験求人	経験者求人
ITエンジニア	543.4万円	477.7万円	576.7万円
WEB・インターネット・ゲーム	487.6万円	427.2万円	526.8万円
クリエイティブ	432.1万円	407.4万円	469.1万円
コンサルタント・金融・不動産専門職	545.7万円	512.5万円	596.5万円
医薬・食品・化学・素材	446.1万円	412.0万円	488.8万円
医療・福祉	397.2万円	390.3万円	420.8万円
営業	463.2万円	456.2万円	483.4万円
管理・事務	408.8万円	374.3万円	478.7万円
企画・経営	505.3万円	454.7万円	575.0万円

職種（大分類）	全体	未経験求人	経験者求人
技能工・設備・配送・農林水産 他	402.5万円	396.9万円	438.0万円
建築・土木	513.1万円	481.0万円	552.4万円
公共サービス	401.7万円	396.1万円	-
電気・電子・機械・半導体	479.8万円	433.7万円	519.3万円
販売・フード・アミューズメント	407.6万円	404.9万円	423.8万円
美容・ブライダル・ホテル・交通	414.4万円	413.4万円	-
保育・教育・通訳	409.6万円	402.7万円	-
<b>全体 平均</b>	<b>456.2万円</b>	<b>427.0万円</b>	<b>514.8万円</b>

※サンプル数10未満は「-」と記載

2. <職種別> 7月の初年度年収が高かった職種

【全体】平均初年度年収が高い職種	当月
コンサルタント・金融・不動産専門職	545.7万円
ITエンジニア	543.4万円
建築・土木	513.1万円

【未経験者】平均初年度年収が高い職種	当月
コンサルタント・金融・不動産専門職	512.5万円
建築・土木	481.0万円
ITエンジニア	477.7万円

【経験者】平均初年度年収が高い職種	当月
コンサルタント・金融・不動産専門職	596.5万円
ITエンジニア	576.7万円
企画・経営	575.0万円

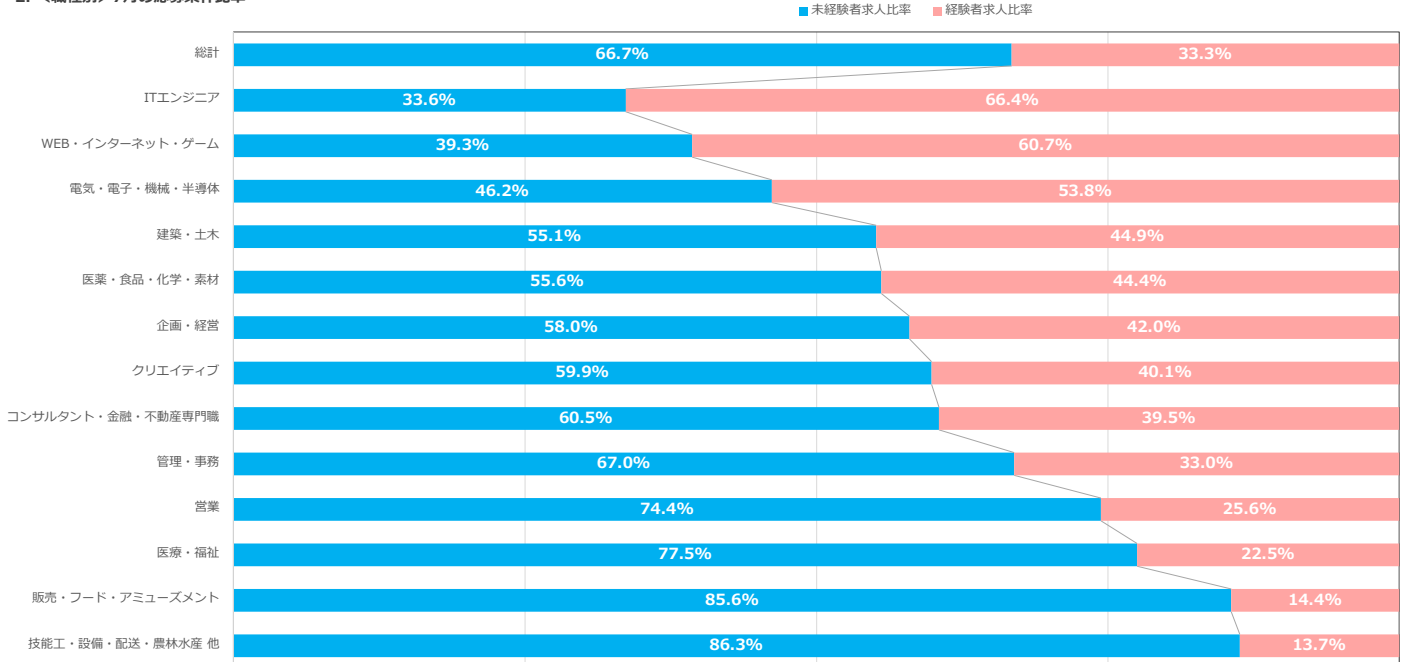
3. <職種別> 前年同月と比べて初年度年収が増加した職種

【全体】平均初年度年収が増加した職種	前年同月比
医療・福祉	104.8%
コンサルタント・金融・不動産専門職	102.8%
技能工・設備・配送・農林水産 他	102.0%

【未経験者】平均初年度年収が増加した職種	前年同月比
建築・土木	103.7%
医療・福祉	103.2%
営業	102.5%

【経験者】平均初年度年収が増加した職種	前年同月比
医療・福祉	109.8%
技能工・設備・配送・農林水産 他	105.4%
コンサルタント・金融・不動産専門職	105.3%

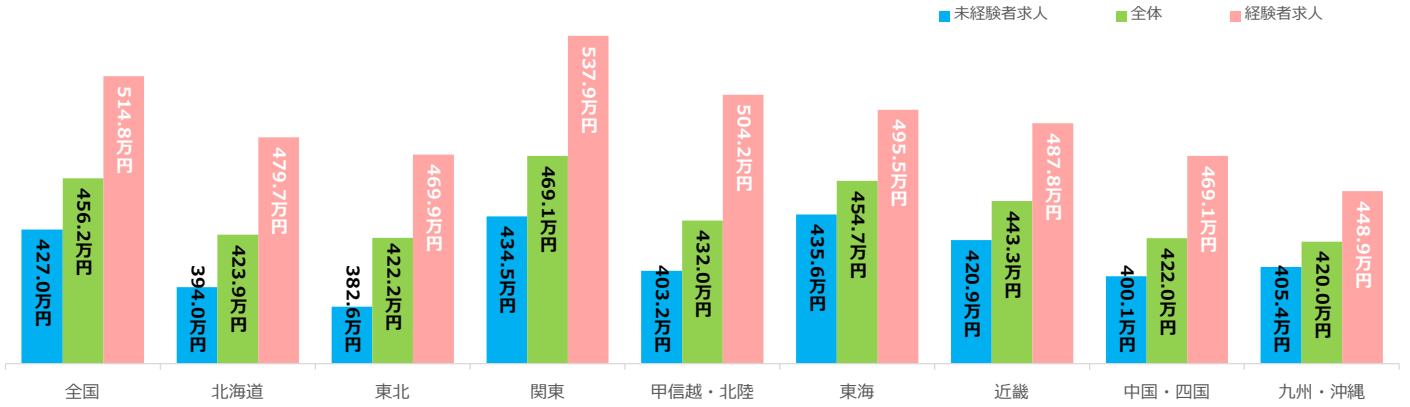
2. <職種別> 7月の応募条件比率



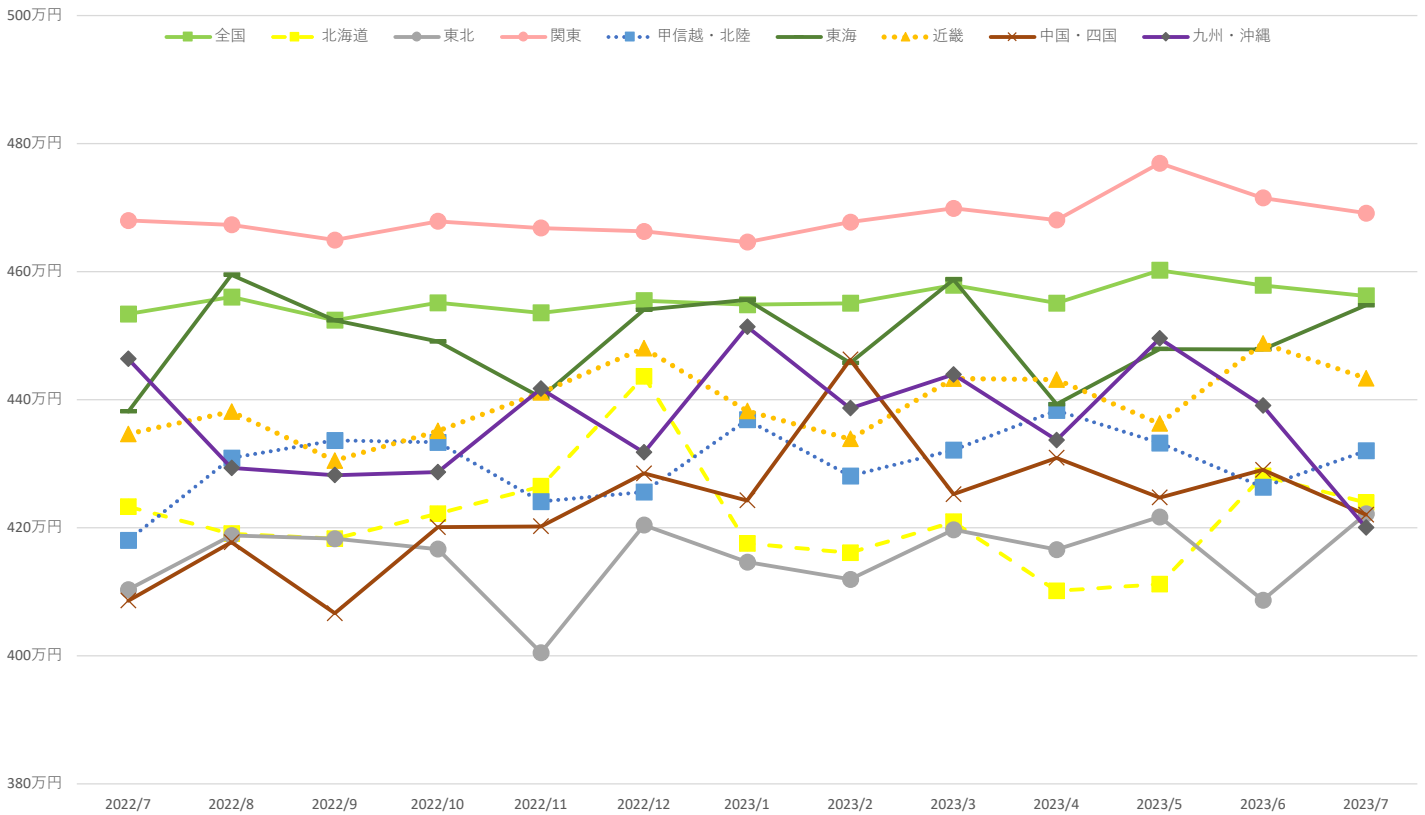
※サンプル数10未満が含まれる職種は非表示

# 平均初年度年収調査＜詳細／本社所在地別＞

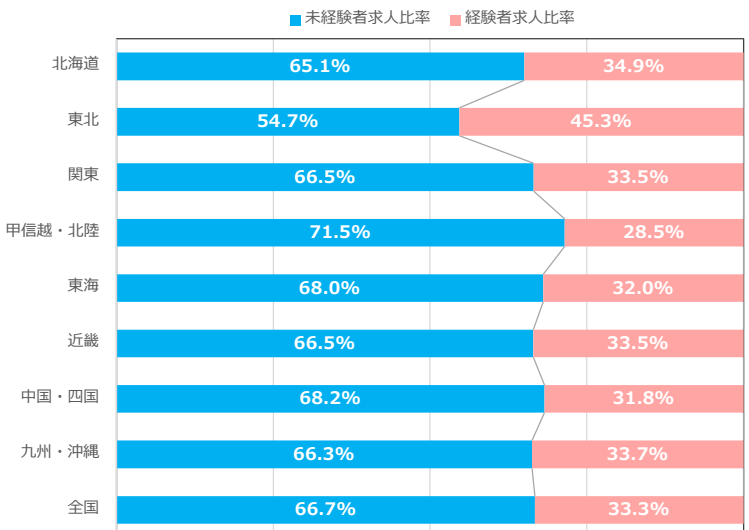
## 1. ＜本社所在地エリア別＞7月の募集条件別平均初年度年収



## 2. ＜本社所在地エリア別＞平均初年度年収推移



## 2. ＜本社所在地エリア別＞7月の募集条件比率



【全体】平均初年度年収が高い本社所在地エリア	当月初年度年収
関東	469.1万円
東海	454.7万円
近畿	443.3万円

【未経験者求人】平均初年度年収が高い本社所在地エリア	当月初年度年収
東海	435.6万円
関東	434.5万円
近畿	420.9万円

【経験者求人】平均初年度年収が高い本社所在地エリア	当月初年度年収
関東	537.9万円
甲信越・北陸	504.2万円
東海	495.5万円