

# 【2023年5月度】正社員の平均初年度年収推移レポート

## Contents

全体の初年度年収推移（未経験者求人・経験者求人別）

---

業種別初年度年収

---

職種別初年度年収

---

本社所在地別初年度年収

---

概要	P.2
業種別	P.3
職種別	P.4
本社所在地別	P.5

## 調査概要

### 【調査期間】

2023年5月1日～2023年5月31日

### 【集計対象データ】

該当月に、弊社転職情報サイト「マイナビ転職」に掲載開始された求人情報から、下記除外対象データを除き集計。

除外対象：雇用形態が正社員以外、初年度年収未設定、初年度年収金額が100万円以下の案件、2000万円以上の案件

※厚生労働省「国民生活基礎調査 所得の分布状況」を元に、所得金額上側1%を本レポートでは外れ値として設定

### 【初年度年収の計算方法】

マイナビ転職では、初年度年収は各求人ごとに幅をもって記載されている。

当レポートでは各求人に掲載されている初年度年収の下限と上限の中間の値を平均値として「初年度年収」を算出した。

例：マイナビ転職上で初年度年収が400万～550万円だった場合、当レポート上の1案件あたりの初年度年収は475万円と計算

### 【未経験者・経験者募集求人の区分方法】

マイナビ転職内で設定されたコードに基づいて、以下のように区分した。

未経験者求人：職種・業種ともに未経験OKの求人／経験者求人：職種・業種いずれか、または両方の経験を問う求人

### 【本社所在地設定方法】

マイナビ転職の求人内において、本社窓口として設定された県をもとにエリア区分を行った（不明分を除く）。

### 【エリア区分】

関東：東京都、神奈川県、埼玉県、千葉県、栃木県、茨城県、群馬県

近畿：大阪府、兵庫県、京都府、滋賀県、奈良県、和歌山県

東海：愛知県、静岡県、岐阜県、三重県

北海道：北海道

東北：宮城県、青森県、岩手県、秋田県、山形県、福島県

甲信越・北陸：新潟県、富山県、石川県、福井県、山梨県、長野県

中国・四国：広島県、岡山県、鳥取県、島根県、山口県、香川県、徳島県、愛媛県、高知県

九州・沖縄：福岡県、佐賀県、長崎県、熊本県、大分県、宮崎県、鹿児島県、沖縄県

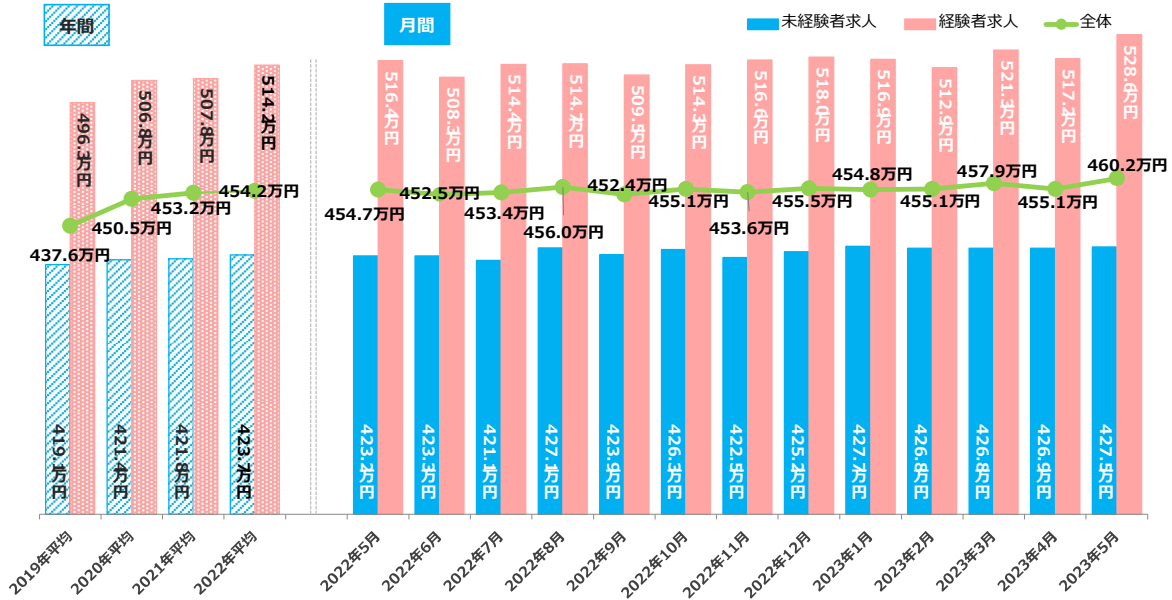
## 5月の全国平均初年度年収は460.2万円で、前年同月から5.5万円の増加

5月の全国平均初年度年収は、460.2万円（前月455.1万円、前年同月454.7万円）で前月から5.1万円の増加、前年同月から5.5万円増加しています。

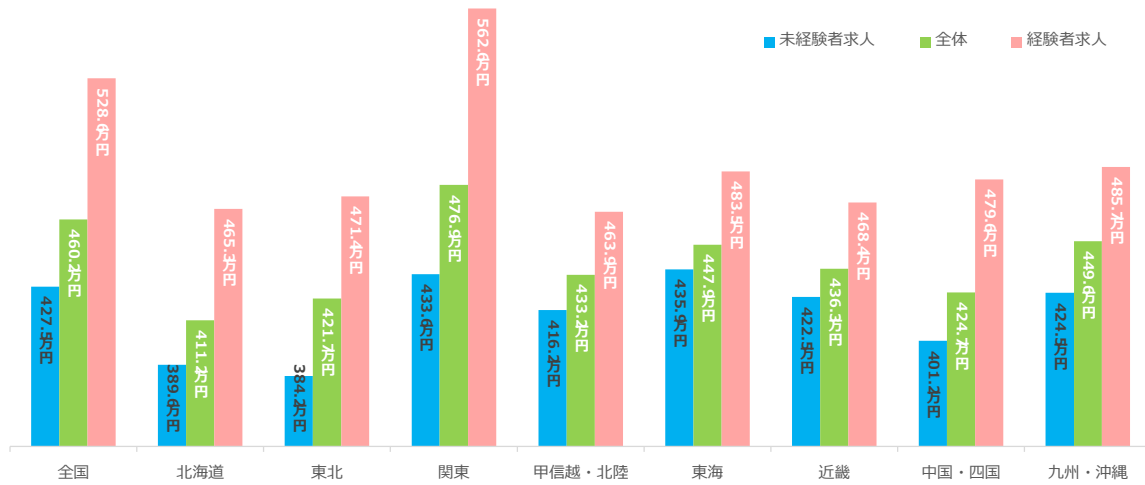
エリア別では「関東」が最も高く476.9万円、次いで「九州・沖縄」が449.6万円、「東海」が447.9万円となりました。

業種別にみると、全体では「IT・通信・インターネット」が526.3万円と最も高く、次いで「コンサルティング」が509.4万円、「金融・保険」が500.1万円となりました。

### 2.<全国> 募集条件別平均初年度年収推移



### 3.<本社所在地エリア別> 5月の募集条件別平均初年度年収



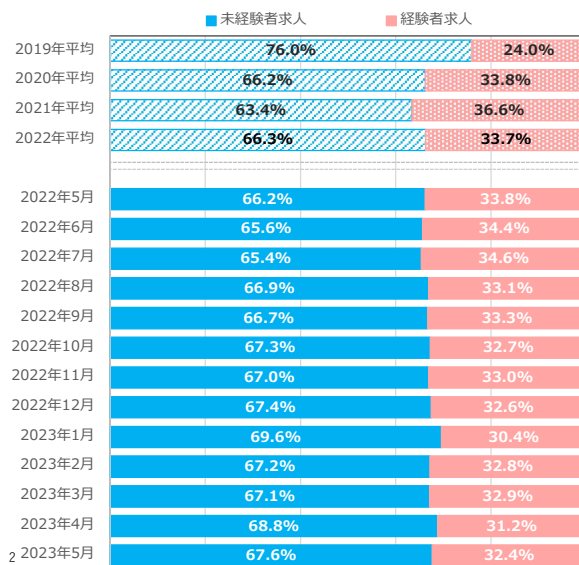
### 4.5月の平均初年度年収が高い<業種>

【全体】平均初年度年収が高い業種	当月初年度年収
IT・通信・インターネット	526.3万円
コンサルティング	509.4万円
金融・保険	500.1万円

【未経験者求人】平均初年度年収が高い業種	当月初年度年収
IT・通信・インターネット	476.0万円
コンサルティング	469.3万円
不動産・建設・設備	461.6万円

【経験者求人】平均初年度年収が高い業種	当月初年度年収
金融・保険	609.1万円
コンサルティング	584.1万円
IT・通信・インターネット	572.0万円

### 5.掲載求人の募集条件比率推移



1. <業種別>5月の平均初年度年収

業種 (大分類)	全体	未経験求人	経験者求人
IT・通信・インターネット	526.3万円	476.0万円	572.0万円
コンサルティング	509.4万円	469.3万円	584.1万円
サービス・レジャー	411.1万円	400.3万円	476.1万円
マスコミ・広告・デザイン	443.8万円	430.0万円	480.8万円
メーカー	460.2万円	420.6万円	517.2万円
運輸・交通・物流・倉庫	417.5万円	408.6万円	477.4万円
環境・エネルギー	438.4万円	425.5万円	498.4万円

業種 (大分類)	全体	未経験求人	経験者求人
金融・保険	500.1万円	431.7万円	609.1万円
公的機関・その他	414.7万円	386.8万円	450.0万円
商社	418.3万円	402.6万円	460.5万円
不動産・建設・設備	494.6万円	461.6万円	557.6万円
流通・小売・フード	417.3万円	408.3万円	447.8万円
<b>全体 平均</b>	<b>460.2万円</b>	<b>427.5万円</b>	<b>528.6万円</b>

※サンプル数10未満は「-」と記載

2. <業種別>5月の平均初年度年収が高かった業種

【全体】平均初年度年収が高い業種	当月
IT・通信・インターネット	526.3万円
コンサルティング	509.4万円
金融・保険	500.1万円

【未経験者】平均初年度年収が高い業種	当月
IT・通信・インターネット	476.0万円
コンサルティング	469.3万円
不動産・建設・設備	461.6万円

【経験者】平均初年度年収が高い業種	当月
金融・保険	609.1万円
コンサルティング	584.1万円
IT・通信・インターネット	572.0万円

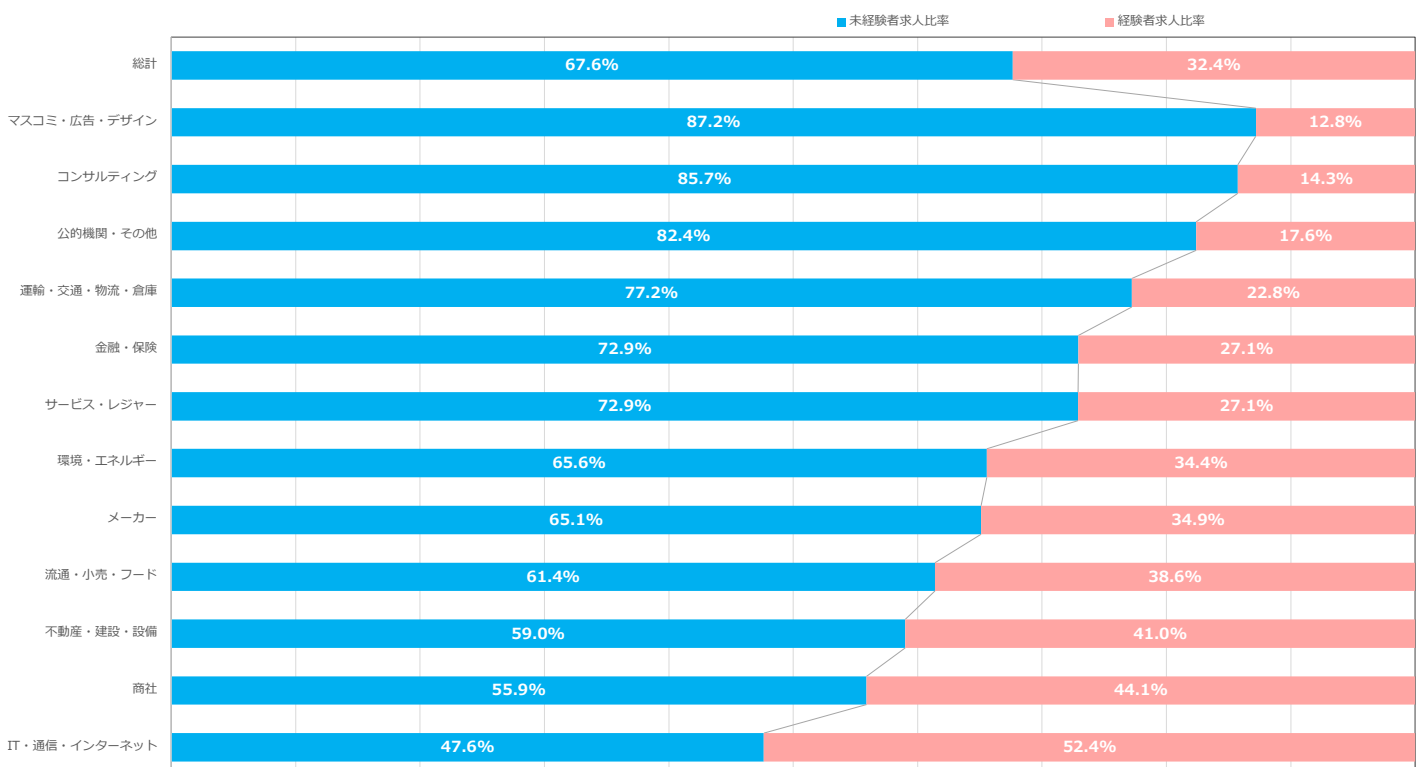
3. <業種別>前年同月と比べて平均初年度年収が増加した業種

【全体】平均初年度年収が増加した業種	前年同月比
公的機関・その他	109.0%
マスコミ・広告・デザイン	104.2%
商社	103.2%

【未経験者】平均初年度年収が増加した業種	前年同月比
マスコミ・広告・デザイン	106.4%
商社	103.9%
環境・エネルギー	102.7%

【経験者】平均初年度年収が増加した業種	前年同月比
公的機関・その他	115.4%
コンサルティング	105.8%
不動産・建設・設備	105.1%

2. <業種別>5月の応募条件比率



※サンプル数10未満が含まれる業種は非表示

1. <職種別> 5月の平均初年度年収

職種 (大分類)	全体	未経験求人	経験者求人
ITエンジニア	548.2万円	489.3万円	594.2万円
WEB・インターネット・ゲーム	517.0万円	470.1万円	542.9万円
クリエイティブ	443.4万円	428.2万円	466.5万円
コンサルタント・金融・不動産専門職	558.6万円	534.9万円	582.4万円
医薬・食品・化学・素材	450.9万円	426.7万円	479.9万円
医療・福祉	391.7万円	390.6万円	395.6万円
営業	465.0万円	452.2万円	508.3万円
管理・事務	410.5万円	377.8万円	484.2万円
企画・経営	495.4万円	442.1万円	554.2万円

職種 (大分類)	全体	未経験求人	経験者求人
技能工・設備・配送・農林水産 他	406.0万円	399.7万円	448.8万円
建築・土木	512.5万円	465.4万円	560.1万円
公共サービス	387.5万円	361.1万円	-
電気・電子・機械・半導体	498.7万円	440.7万円	541.7万円
販売・フード・アミューズメント	401.1万円	397.5万円	429.0万円
美容・ブライダル・ホテル・交通	404.5万円	400.8万円	-
保育・教育・通訳	415.3万円	415.8万円	-
<b>全体 平均</b>	<b>460.2万円</b>	<b>427.5万円</b>	<b>528.6万円</b>

※サンプル数10未満は“-”と記載

2. <職種別> 5月の初年度年収が高かった職種

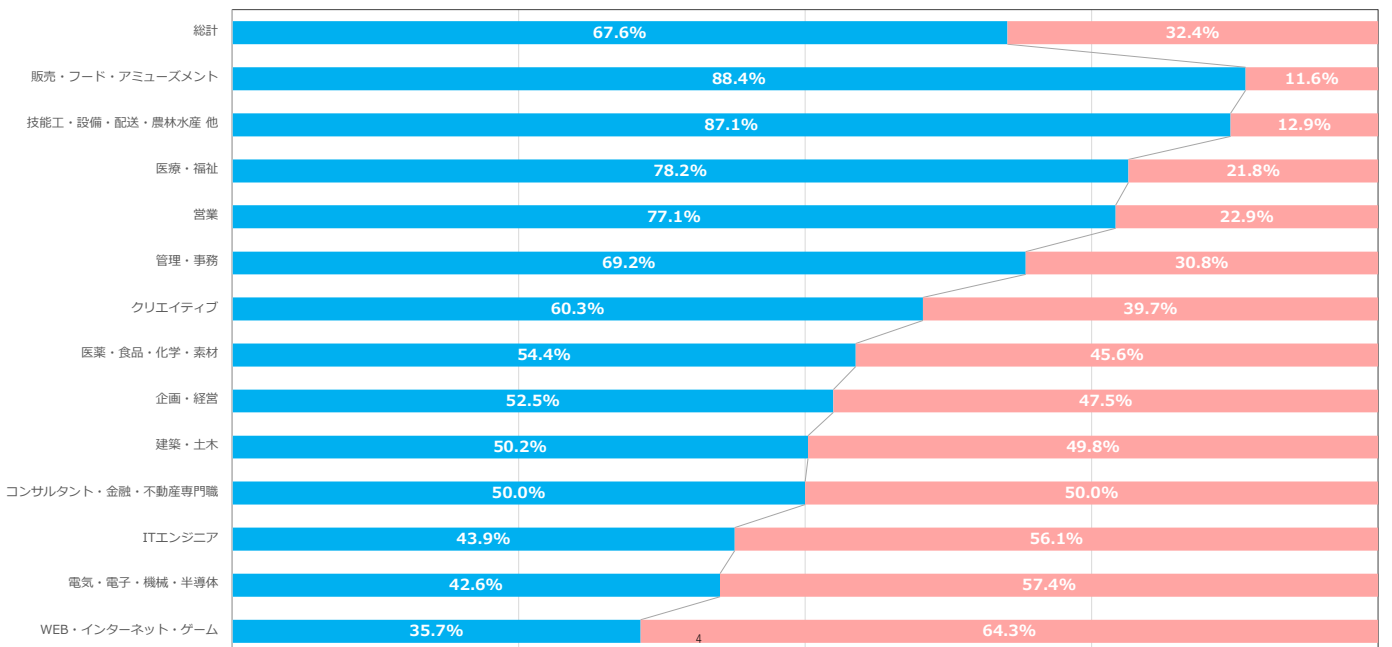
【全体】平均初年度年収が高い職種	当月	【未経験者】平均初年度年収が高い職種	当月	【経験者】平均初年度年収が高い職種	当月
コンサルタント・金融・不動産専門職	558.6万円	コンサルタント・金融・不動産専門職	534.9万円	ITエンジニア	594.2万円
ITエンジニア	548.2万円	ITエンジニア	489.3万円	コンサルタント・金融・不動産専門職	582.4万円
WEB・インターネット・ゲーム	517.0万円	WEB・インターネット・ゲーム	470.1万円	建築・土木	560.1万円

3. <職種別> 前年同月と比べて初年度年収が増加した職種

【全体】平均初年度年収が増加した職種	前年同月比	【未経験者】平均初年度年収が増加した職種	前年同月比	【経験者】平均初年度年収が増加した職種	前年同月比
WEB・インターネット・ゲーム	108.4%	WEB・インターネット・ゲーム	109.5%	WEB・インターネット・ゲーム	108.0%
クリエイティブ	104.6%	クリエイティブ	107.5%	建築・土木	103.8%
医療・福祉	103.9%	医療・福祉	105.8%	管理・事務	103.4%

2. <職種別> 5月の応募条件比率

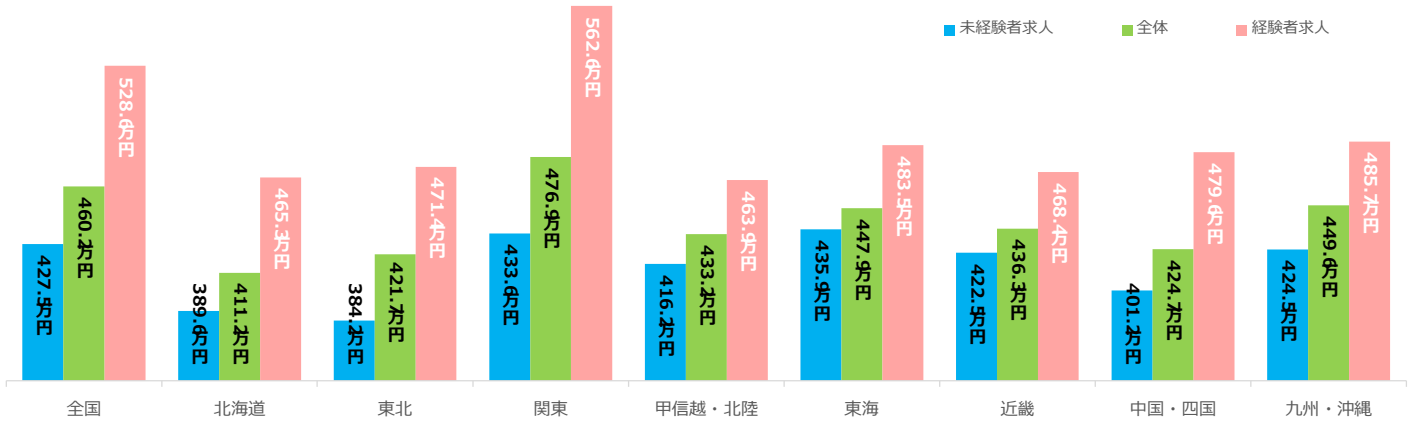
■ 未経験者求人比率 ■ 経験者求人比率



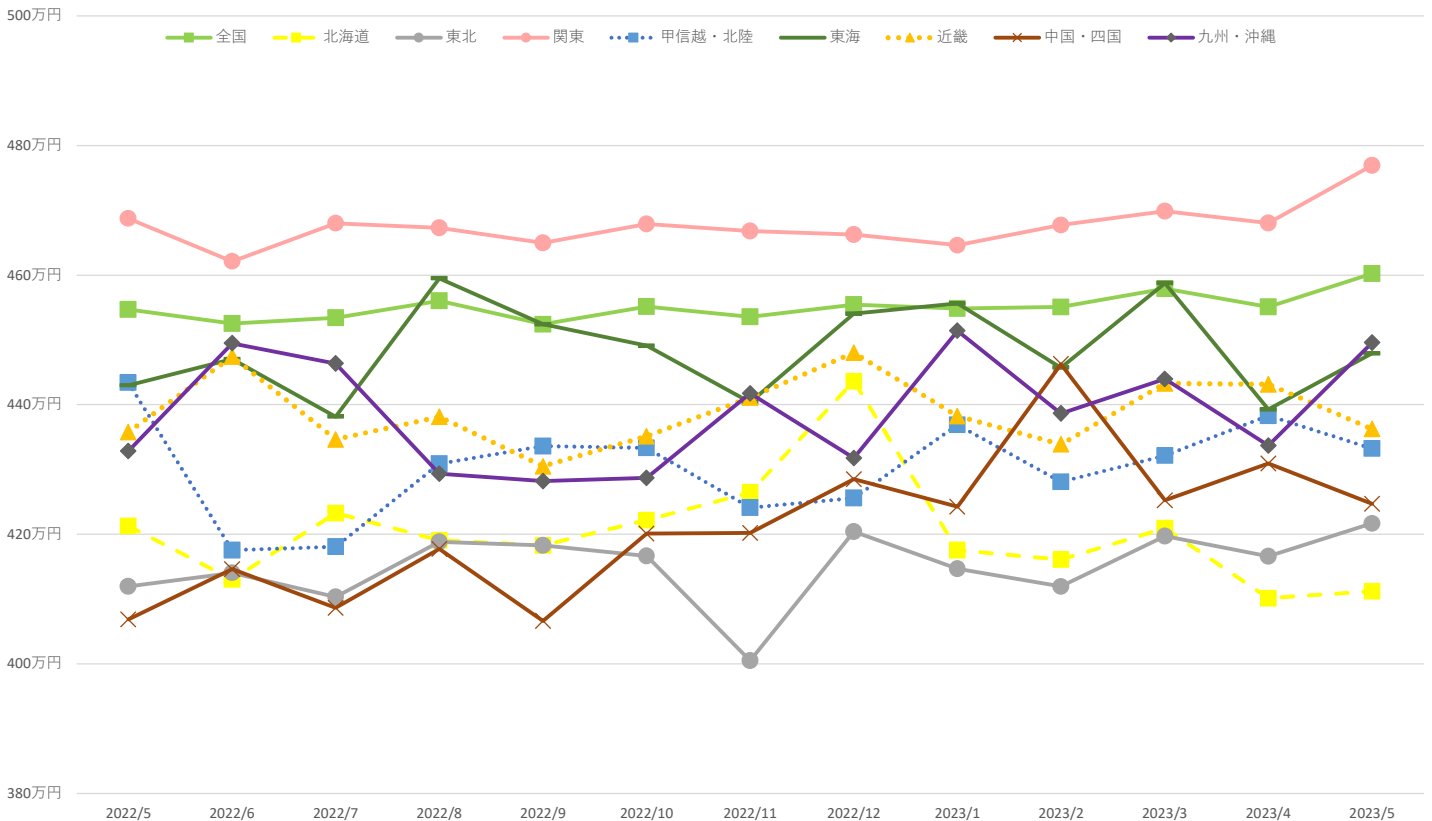
※サンプル数10未満が含まれる職種は併表示

# 平均初年度年収調査〈詳細／本社所在地別〉

## 1. 〈本社所在地エリア別〉5月の募集条件別平均初年度年収



## 2. 〈本社所在地エリア別〉平均初年度年収推移



【全体】平均初年度年収が高い本社所在地エリア	当月初年度年収
関東	476.9万円
九州・沖縄	449.6万円
東海	447.9万円

【未経験者求人】平均初年度年収が高い本社所在地エリア	当月初年度年収
東海	435.9万円
関東	433.6万円
九州・沖縄	424.5万円

【経験者求人】平均初年度年収が高い本社所在地エリア	当月初年度年収
関東	562.6万円
九州・沖縄	485.7万円
東海	483.5万円

## 2. 〈本社所在地エリア別〉5月の募集条件比率

