

# 【2023年4月度】正社員の平均初年度年収推移レポート

## Contents

全体の初年度年収推移（未経験者求人・経験者求人別）

---

業種別初年度年収

---

職種別初年度年収

---

本社所在地別初年度年収

---

概要 P.2

業種別 P.3

職種別 P.4

本社所在地別 P.5

## 調査概要

### 【調査期間】

2023年4月1日～2023年4月30日

### 【集計対象データ】

該当月に、弊社転職情報サイト「マイナビ転職」に掲載開始された求人情報から、下記除外対象データを除き集計。

除外対象：雇用形態が正社員以外、初年度年収未設定、初年度年収金額が100万円以下の案件、2000万円以上の案件

※厚生労働省「国民生活基礎調査 所得の分布状況」を元に、所得金額上側1%を本レポートでは外れ値として設定

### 【初年度年収の計算方法】

マイナビ転職では、初年度年収は各求人ごとに幅をもって記載されている。

当レポートでは各求人に掲載されている初年度年収の下限と上限の中間の値を平均値として「初年度年収」を算出した。

例：マイナビ転職上で初年度年収が400万～550万円だった場合、当レポート上の1案件あたりの初年度年収は475万円と計算

### 【未経験者・経験者募集求人の区分方法】

マイナビ転職内で設定されたコードに基づいて、以下のように区分した。

未経験者求人：職種・業種ともに未経験OKの求人／経験者求人：職種・業種いずれか、または両方の経験を問う求人

### 【本社所在地設定方法】

マイナビ転職の求人内において、本社窓口として設定された県をもとにエリア区分を行った（不明分を除く）。

### 【エリア区分】

関東：東京都、神奈川県、埼玉県、千葉県、栃木県、茨城県、群馬県

近畿：大阪府、兵庫県、京都府、滋賀県、奈良県、和歌山県

東海：愛知県、静岡県、岐阜県、三重県

北海道：北海道

東北：宮城県、青森県、岩手県、秋田県、山形県、福島県

甲信越・北陸：新潟県、富山県、石川県、福井県、山梨県、長野県

中国・四国：広島県、岡山県、鳥取県、島根県、山口県、香川県、徳島県、愛媛県、高知県

九州・沖縄：福岡県、佐賀県、長崎県、熊本県、大分県、宮崎県、鹿児島県、沖縄県

※当調査はマイナビ転職にご掲載されている企業様の平均初年度年収となります。

実際の市場感とは異なる場合がございますので、予めご了承ください。

## 4月の全国平均初年度年収は455.1万円で、前年同月から0.4万円の増加

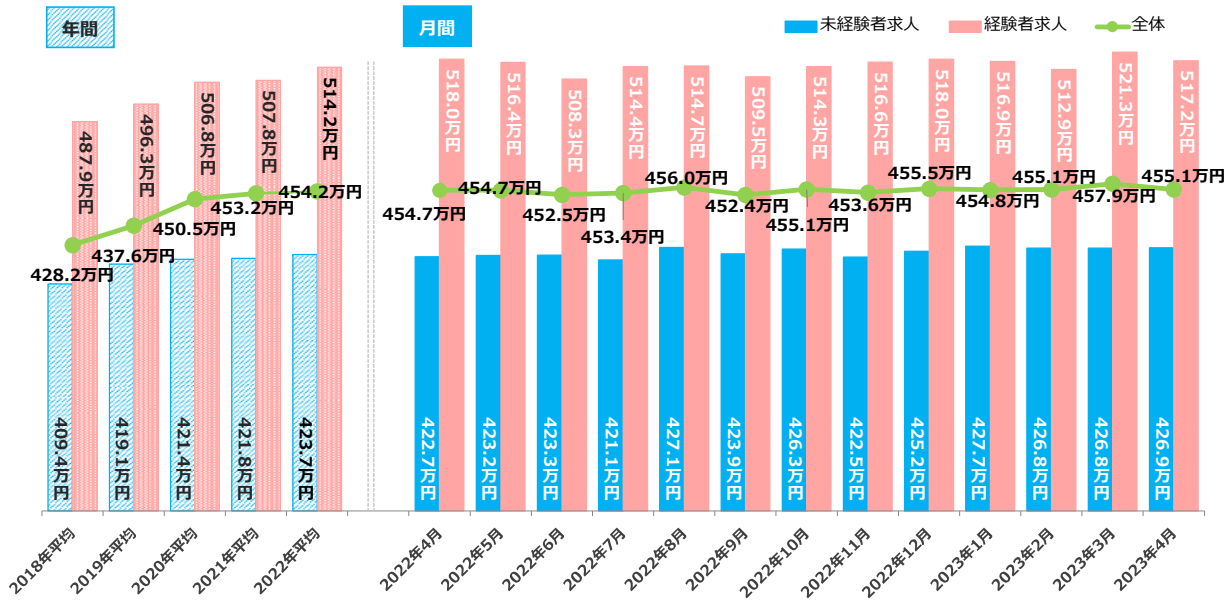
4月の全国平均初年度年収は、455.1万円（前月457.9万円、前年同月454.7万円）で前月から2.8万円の減少、前年同月から0.4万円増加しています。

エリア別では「関東」が最も高く468.1万円、次いで「近畿」が443.1万円、「東海」が439.3万円となりました。

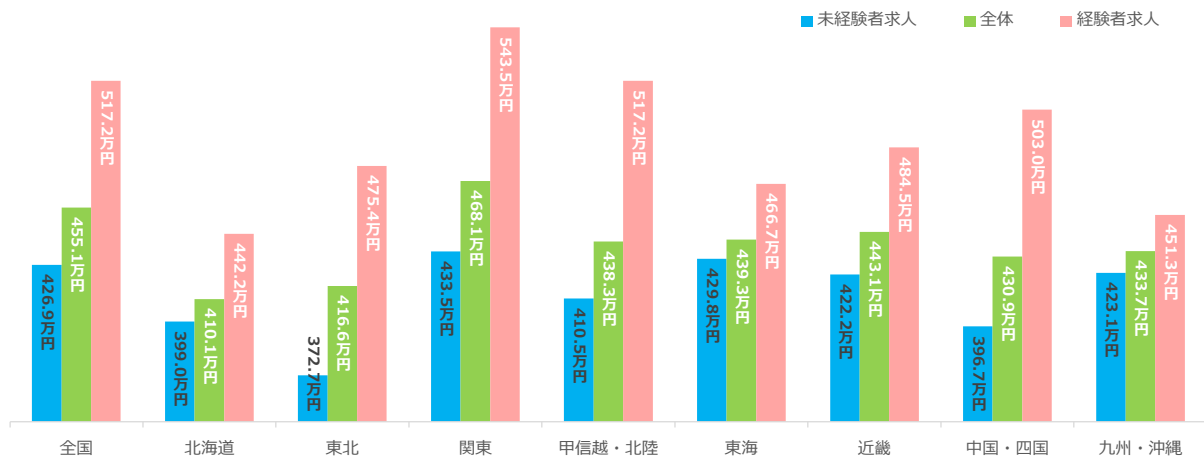
業種別にみると、全体では「金融・保険」が526.1万円と最も高く、

次いで「IT・通信・インターネット」が507.7万円、「コンサルティング」が493.2万円となりました。

### 2. <全国> 募集条件別平均初年度年収推移



### 3. <本社所在地エリア別> 4月の募集条件別平均初年度年収



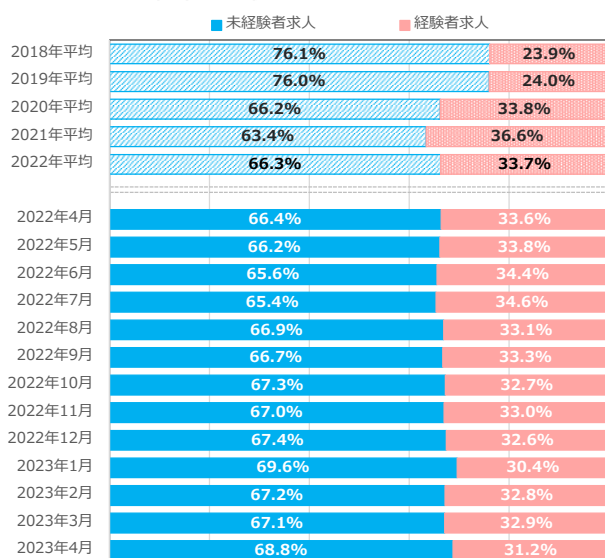
### 4.4月の平均初年度年収が高い業種>

【全体】 平均初年度年収が高い業種	当月初年度年収
金融・保険	526.1万円
IT・通信・インターネット	507.7万円
コンサルティング	493.2万円

【未経験者求人】 平均初年度年収が高い業種	当月初年度年収
不動産・建設・設備	466.6万円
金融・保険	457.4万円
コンサルティング	457.2万円

【経験者求人】 平均初年度年収が高い業種	当月初年度年収
金融・保険	638.8万円
IT・通信・インターネット	557.7万円
コンサルティング	551.6万円

### 5. 掲載求人の募集条件比率推移



1. <業種別> 4月の平均初年度年収

業種（大分類）	全体	未経験求人	経験者求人
IT・通信・インターネット	507.7万円	453.8万円	557.7万円
コンサルティング	493.2万円	457.2万円	551.6万円
サービス・レジャー	410.4万円	398.0万円	476.2万円
マスコミ・広告・デザイン	434.1万円	418.2万円	470.3万円
メーカー	458.7万円	423.2万円	515.6万円
運輸・交通・物流・倉庫	412.6万円	406.2万円	453.3万円
環境・エネルギー	430.5万円	423.1万円	470.7万円

業種（大分類）	全体	未経験求人	経験者求人
金融・保険	526.1万円	457.4万円	638.8万円
公的機関・その他	416.8万円	397.3万円	468.8万円
商社	421.6万円	407.9万円	473.2万円
不動産・建設・設備	486.8万円	466.6万円	527.2万円
流通・小売・フード	410.5万円	407.7万円	419.9万円
<b>全体 平均</b>	<b>455.1万円</b>	<b>426.9万円</b>	<b>517.2万円</b>

※サンプル数10未満は“-”と記載

2. <業種別> 4月の平均初年度年収が高かった業種

【全体】 平均初年度年収が高い業種	当月
金融・保険	526.1万円
IT・通信・インターネット	507.7万円
コンサルティング	493.2万円

【未経験者】 平均初年度年収が高い業種	当月
不動産・建設・設備	466.6万円
金融・保険	457.4万円
コンサルティング	457.2万円

【経験者】 平均初年度年収が高い業種	当月
金融・保険	638.8万円
IT・通信・インターネット	557.7万円
コンサルティング	551.6万円

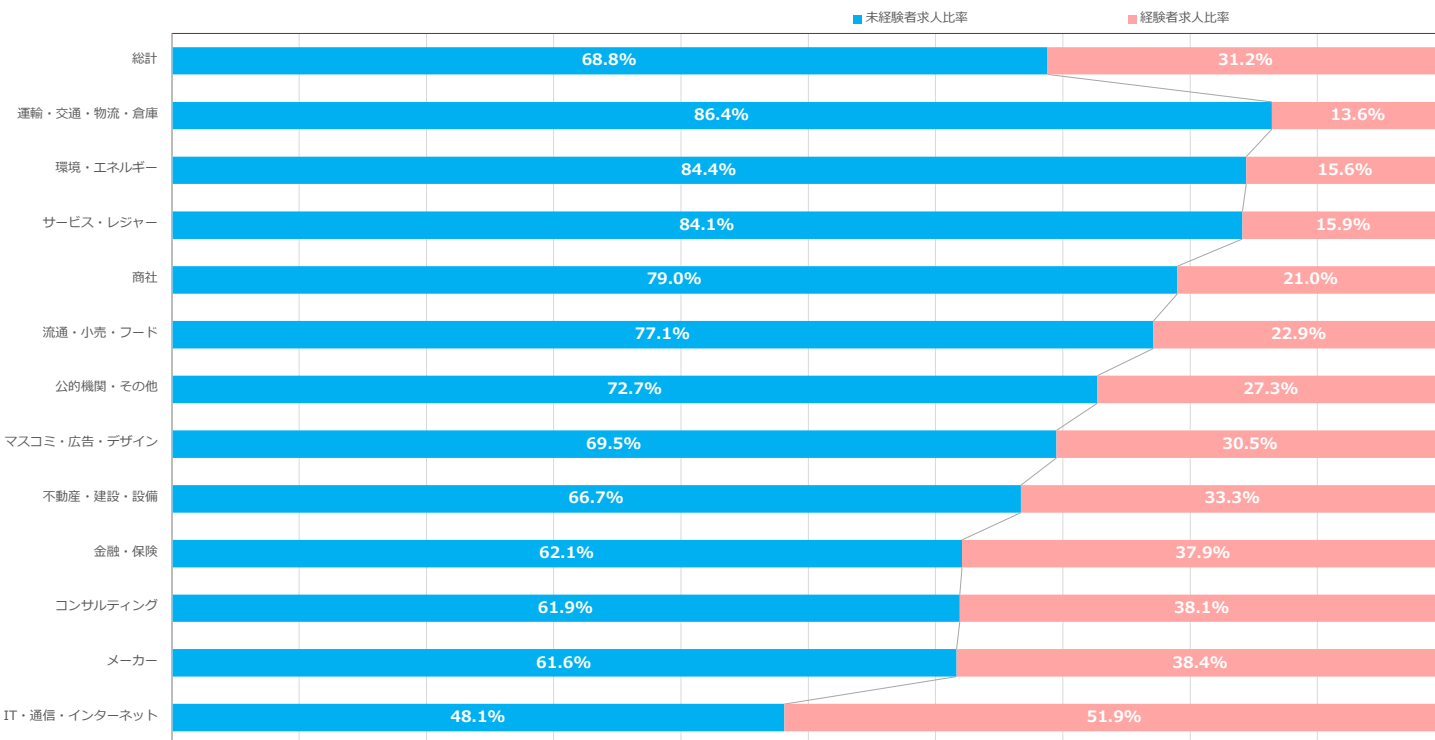
3. <業種別> 前年同月と比べて平均初年度年収が増加した業種

【全体】 平均初年度年収が増加した業種	前年同月比
金融・保険	107.2%
公的機関・その他	103.7%
コンサルティング	103.2%

【未経験者】 平均初年度年収が増加した業種	前年同月比
金融・保険	104.2%
メーカー	103.7%
環境・エネルギー	103.7%

【経験者】 平均初年度年収が増加した業種	前年同月比
金融・保険	115.2%
公的機関・その他	111.1%
サービス・レジャー	106.4%

2. <業種別> 4月の応募条件比率



※サンプル数10未満が占められる業種は非表示

1. <職種別>4月の平均初年度年収

職種（大分類）	全体	未経験求人	経験者求人
ITエンジニア	556.6万円	480.9万円	600.2万円
WEB・インターネット・ゲーム	512.4万円	464.9万円	537.7万円
クリエイティブ	440.2万円	422.3万円	469.7万円
コンサルタント・金融・不動産専門職	560.0万円	525.3万円	617.2万円
医薬・食品・化学・素材	443.4万円	424.4万円	465.9万円
医療・福祉	375.7万円	376.3万円	373.1万円
営業	464.4万円	457.7万円	485.0万円
管理・事務	406.9万円	375.4万円	474.1万円
企画・経営	484.6万円	447.9万円	549.6万円

職種（大分類）	全体	未経験求人	経験者求人
技能工・設備・配送・農林水産 他	401.4万円	397.2万円	447.6万円
建築・土木	505.8万円	478.8万円	536.2万円
公共サービス	432.0万円	409.6万円	-
電気・電子・機械・半導体	482.7万円	431.9万円	528.3万円
販売・フード・アミューズメント	405.1万円	405.6万円	400.9万円
美容・ブライダル・ホテル・交通	403.3万円	400.4万円	-
保育・教育・通訳	401.7万円	404.8万円	-
<b>全体 平均</b>	<b>455.1万円</b>	<b>426.9万円</b>	<b>517.2万円</b>

※サンプル数10未満は“-”と記載

2. <職種別>4月の初年度年収が高かった職種

【全体】平均初年度年収が高い職種	当月
コンサルタント・金融・不動産専門職	560.0万円
ITエンジニア	556.6万円
WEB・インターネット・ゲーム	512.4万円

【未経験者】平均初年度年収が高い職種	当月
コンサルタント・金融・不動産専門職	525.3万円
ITエンジニア	480.9万円
建築・土木	478.8万円

【経験者】平均初年度年収が高い職種	当月
コンサルタント・金融・不動産専門職	617.2万円
ITエンジニア	600.2万円
企画・経営	549.6万円

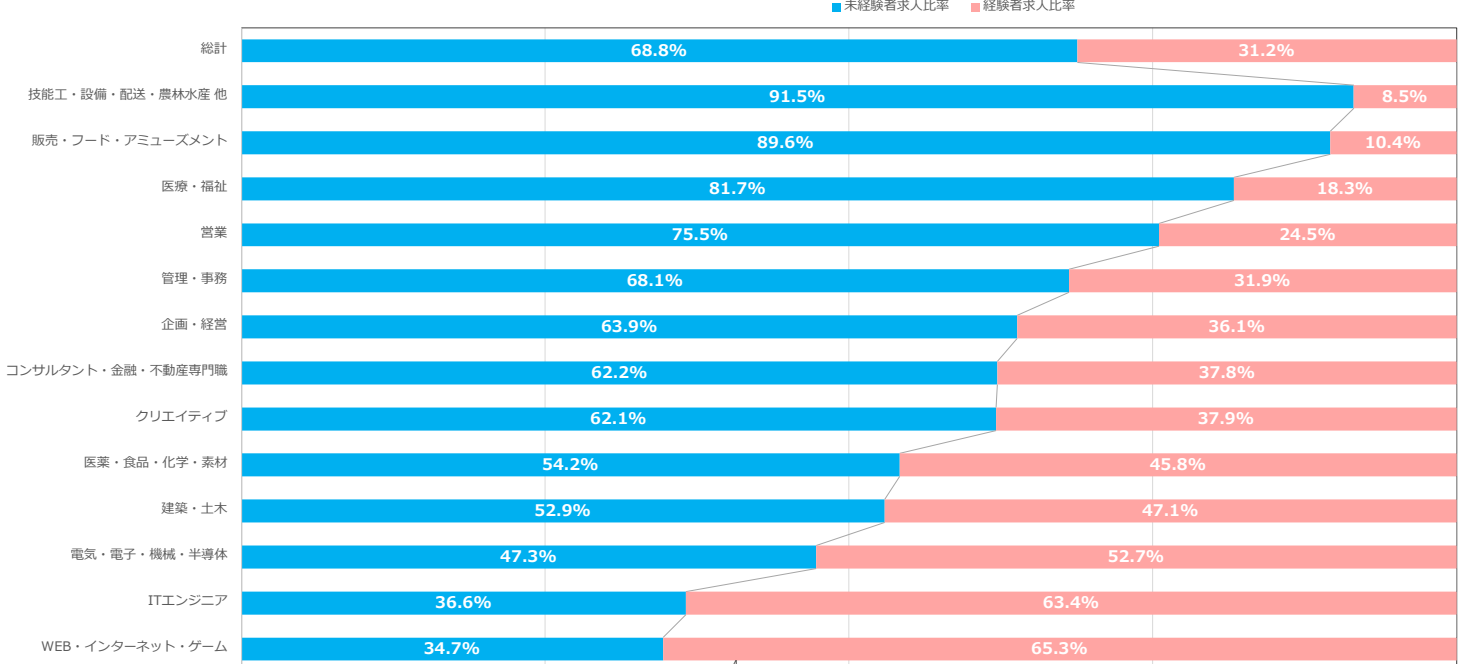
3. <職種別>前年同月と比べて初年度年収が増加した職種

【全体】平均初年度年収が増加した職種	前年同月比
WEB・インターネット・ゲーム	107.3%
管理・事務	103.8%
医薬・食品・化学・素材	103.3%

【未経験者】平均初年度年収が増加した職種	前年同月比
医薬・食品・化学・素材	112.3%
WEB・インターネット・ゲーム	110.7%
建築・土木	103.4%

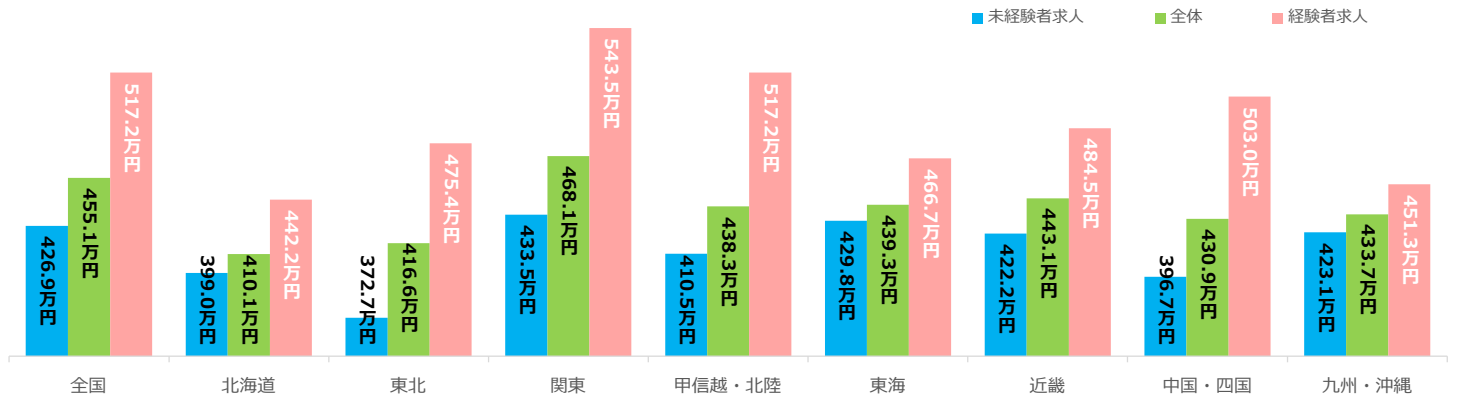
【経験者】平均初年度年収が増加した職種	前年同月比
コンサルタント・金融・不動産専門職	107.6%
WEB・インターネット・ゲーム	106.7%
管理・事務	103.2%

2. <職種別>4月の応募条件比率

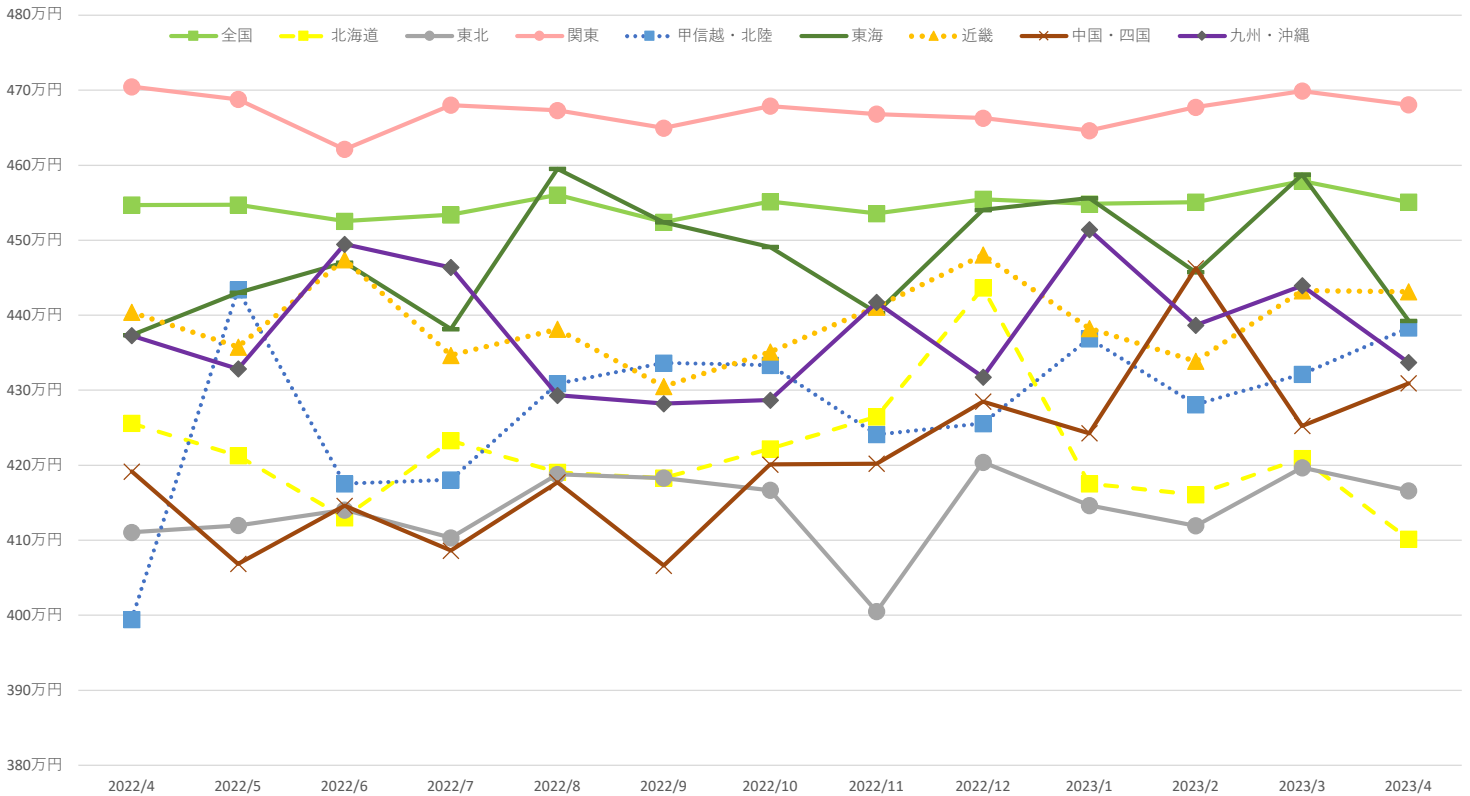


※サンプル数10未満が含まれる職種は非表示

1. <本社所在地エリア別> 4月の募集条件別平均初年度年収



2. <本社所在地エリア別> 平均初年度年収推移



【全体】平均初年度年収が高い本社所在地エリア	当月初年度年収
関東	468.1万円
近畿	443.1万円
東海	439.3万円

【未経験求人】平均初年度年収が高い本社所在地エリア	当月初年度年収
関東	433.5万円
東海	429.8万円
九州・沖縄	423.1万円

【経験者求人】平均初年度年収が高い本社所在地エリア	当月初年度年収
関東	543.5万円
甲信越・北陸	517.2万円
中国・四国	503.0万円

2. <本社所在地エリア別> 4月の募集条件比率

