

【2023年3月度】正社員の平均初年度年収推移レポート

Contents

全体の初年度年収推移（未経験者求人・経験者求人別）

業種別初年度年収

職種別初年度年収

本社所在地別初年度年収

概要 P.2

業種別 P.3

職種別 P.4

本社所在地別 P.5

調査概要

【調査期間】

2023年3月1日～2023年3月31日

【集計対象データ】

該当月に、弊社転職情報サイト「マイナビ転職」に掲載開始された求人情報から、下記除外対象データを除き集計。

除外対象：雇用形態が正社員以外、初年度年収未設定、初年度年収金額が100万円以下の案件、2000万円以上の案件

※厚生労働省「国民生活基礎調査 所得の分布状況」を元に、所得金額上側1%を本レポートでは外れ値として設定

【初年度年収の計算方法】

マイナビ転職では、初年度年収は各求人ごとに幅をもって記載されている。

当レポートでは各求人に掲載されている初年度年収の下限と上限の中間の値を平均値として「初年度年収」を算出した。

例：マイナビ転職上で初年度年収が400万～550万円だった場合、当レポート上の1案件あたりの初年度年収は475万円と計算

【未経験者・経験者募集求人の区分方法】

マイナビ転職内で設定されたコードに基づいて、以下のように区分した。

未経験者求人：職種・業種ともに未経験OKの求人／経験者求人：職種・業種いずれか、または両方の経験を問う求人

【本社所在地設定方法】

マイナビ転職の求人内において、本社窓口として設定された県をもとにエリア区分を行った（不明分を除く）。

【エリア区分】

関東：東京都、神奈川県、埼玉県、千葉県、栃木県、茨城県、群馬県

近畿：大阪府、兵庫県、京都府、滋賀県、奈良県、和歌山県

東海：愛知県、静岡県、岐阜県、三重県

北海道：北海道

東北：宮城県、青森県、岩手県、秋田県、山形県、福島県

甲信越・北陸：新潟県、富山県、石川県、福井県、山梨県、長野県

中国・四国：広島県、岡山県、鳥取県、島根県、山口県、香川県、徳島県、愛媛県、高知県

九州・沖縄：福岡県、佐賀県、長崎県、熊本県、大分県、宮崎県、鹿児島県、沖縄県

※当調査はマイナビ転職にご掲載されている企業様の平均初年度年収となります。

実際の市場感とは異なる場合がございますので、予めご了承ください。

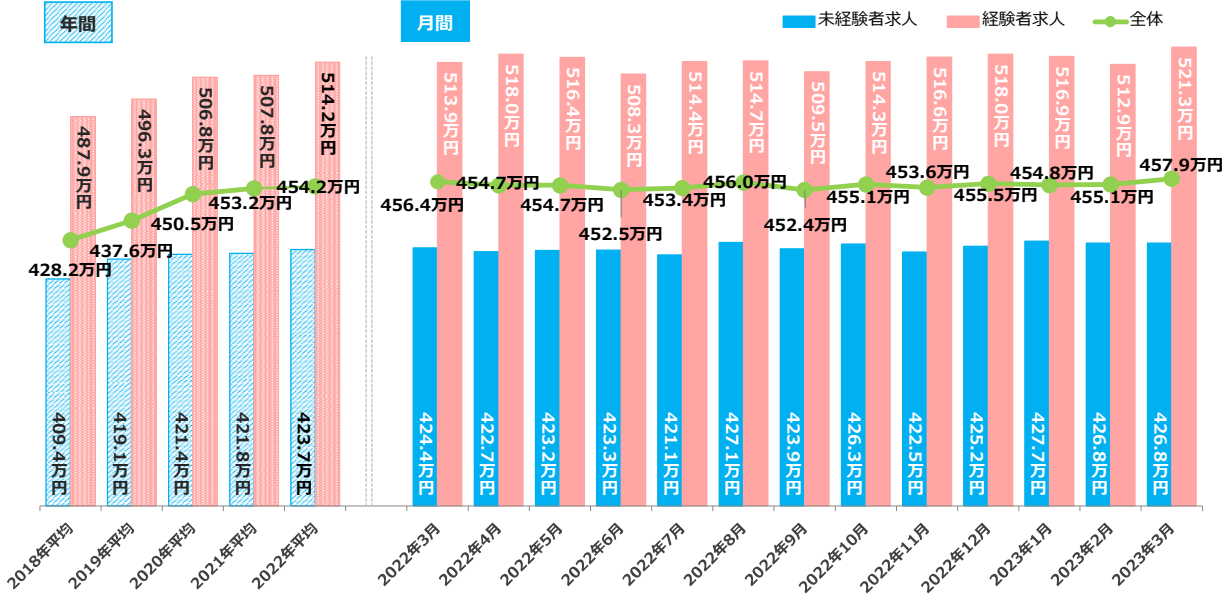
3月の全国平均初年度年収は457.9万円で、前年同月から1.5万円の増加

3月の全国平均初年度年収は、457.9万円（前月455.1万円、前年同月456.4万円）で前月から2.8万円の増加、前年同月から1.5万円増加しています。

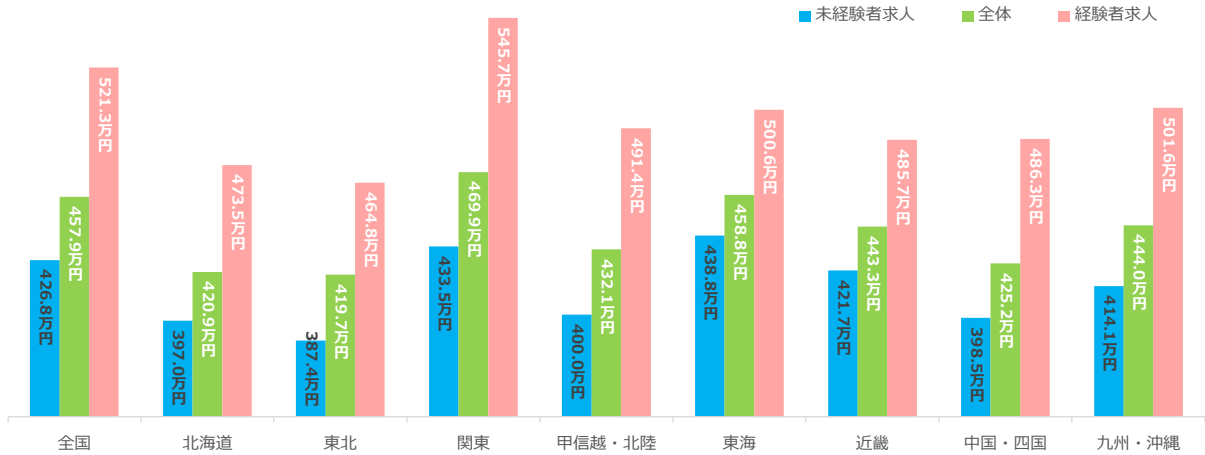
エリア別では「関東」が最も高く469.9万円、次いで「東海」が458.8万円、「九州・沖縄」が444.0万円となりました。

業種別にみると、全体では「IT・通信・インターネット」が518.7万円と最も高く、次いで「金融・保険」が511.9万円、「コンサルティング」が495.2万円となりました。

2. <全国> 募集条件別平均初年度年収推移



3. <本社所在地エリア別> 3月の募集条件別平均初年度年収



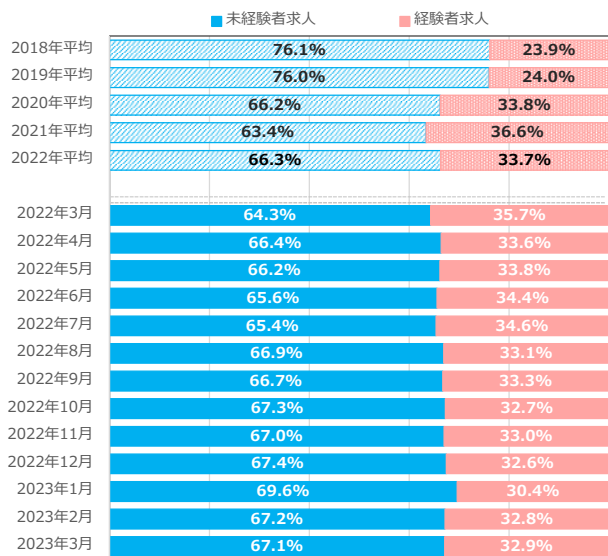
4. 3月の平均初年度年収が高い業種

業種	当月初年度年収
【全体】 平均初年度年収が高い業種	
IT・通信・インターネット	518.7万円
金融・保険	511.9万円
コンサルティング	495.2万円

業種	当月初年度年収
【未経験者求人】 平均初年度年収が高い業種	
IT・通信・インターネット	471.5万円
不動産・建設・設備	469.1万円
コンサルティング	456.4万円

業種	当月初年度年収
【経験者求人】 平均初年度年収が高い業種	
金融・保険	596.0万円
コンサルティング	580.5万円
IT・通信・インターネット	563.9万円

5. 掲載求人の募集条件比率推移



1. <業種別> 3月の平均初年度年収

業種 (大分類)	全体	未経験求人	経験者求人
IT・通信・インターネット	518.7万円	471.5万円	563.9万円
コンサルティング	495.2万円	456.4万円	580.5万円
サービス・レジャー	410.3万円	393.8万円	482.1万円
マスコミ・広告・デザイン	439.7万円	419.7万円	484.9万円
メーカー	457.7万円	417.8万円	514.3万円
運輸・交通・物流・倉庫	419.4万円	407.5万円	480.8万円
環境・エネルギー	458.4万円	428.7万円	538.6万円

業種 (大分類)	全体	未経験求人	経験者求人
金融・保険	511.9万円	451.6万円	596.0万円
公的機関・その他	418.8万円	392.0万円	477.2万円
商社	410.4万円	399.9万円	464.2万円
不動産・建設・設備	493.0万円	469.1万円	539.4万円
流通・小売・フード	413.7万円	413.3万円	415.2万円
全体 平均	457.9万円	426.8万円	521.3万円

※サンプル数10未満は“-”と記載

2. <業種別> 3月の平均初年度年収が高かった業種

【全体】 平均初年度年収が高い業種	当月
IT・通信・インターネット	518.7万円
金融・保険	511.9万円
コンサルティング	495.2万円

【未経験者】 平均初年度年収が高い業種	当月
IT・通信・インターネット	471.5万円
不動産・建設・設備	469.1万円
コンサルティング	456.4万円

【経験者】 平均初年度年収が高い業種	当月
金融・保険	596.0万円
コンサルティング	580.5万円
IT・通信・インターネット	563.9万円

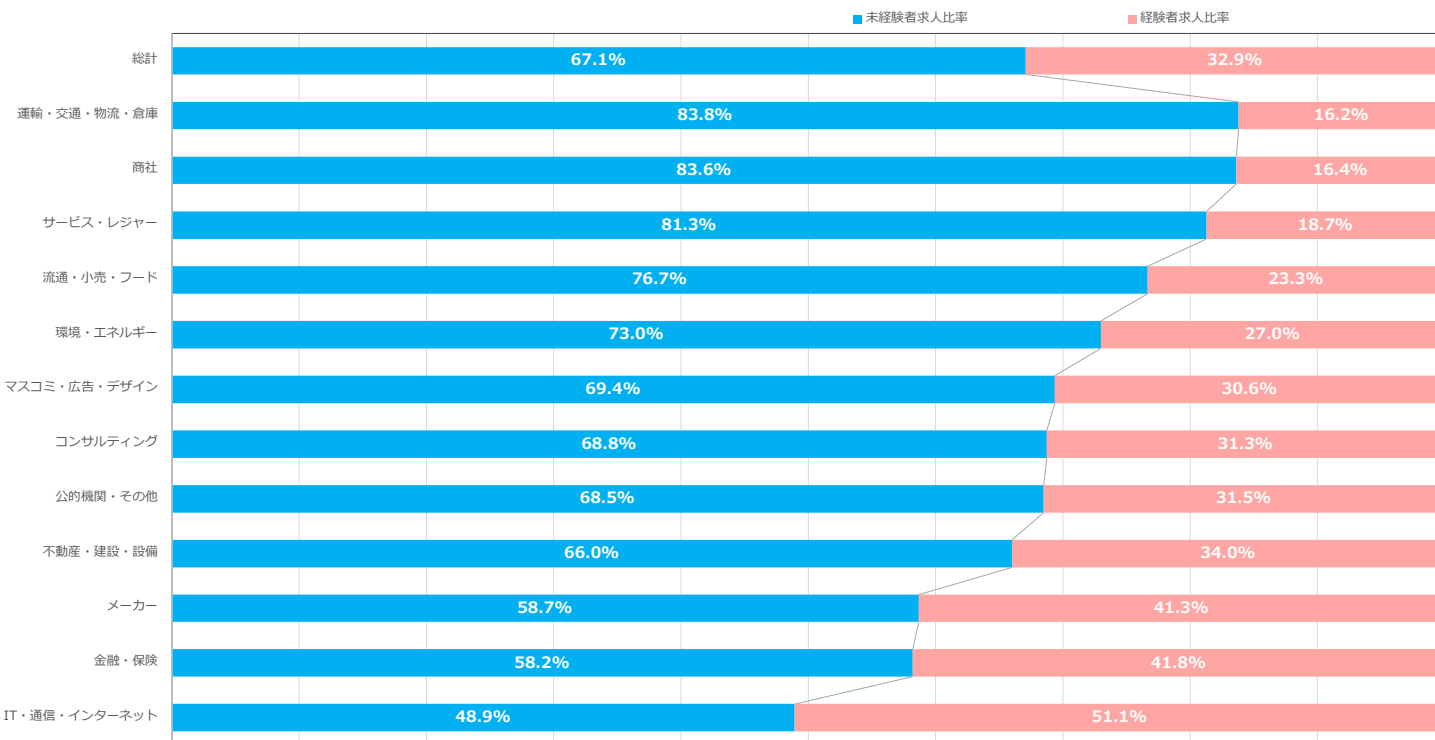
3. <業種別> 前年同月と比べて平均初年度年収が増加した業種

【全体】 平均初年度年収が増加した業種	前年同月比
金融・保険	106.4%
マスコミ・広告・デザイン	103.4%
IT・通信・インターネット	103.1%

【未経験者】 平均初年度年収が増加した業種	前年同月比
金融・保険	106.1%
流通・小売・フード	103.7%
マスコミ・広告・デザイン	103.2%

【経験者】 平均初年度年収が増加した業種	前年同月比
コンサルティング	111.3%
運輸・交通・物流・倉庫	108.1%
マスコミ・広告・デザイン	104.9%

2. <業種別> 3月の応募条件比率



※サンプル数10未満が含まれる業種は非表示

1. <職種別>3月の平均初年度年収

職種（大分類）	全体	未経験求人	経験者求人
ITエンジニア	559.6万円	497.6万円	594.4万円
WEB・インターネット・ゲーム	510.9万円	451.4万円	550.3万円
クリエイティブ	435.2万円	411.5万円	477.7万円
コンサルタント・金融・不動産専門職	565.8万円	542.6万円	595.8万円
医薬・食品・化学・素材	450.5万円	419.5万円	494.2万円
医療・福祉	373.6万円	369.2万円	389.1万円
営業	473.4万円	463.6万円	499.8万円
管理・事務	409.7万円	376.7万円	478.1万円
企画・経営	496.5万円	447.7万円	553.0万円

職種（大分類）	全体	未経験求人	経験者求人
技能工・設備・配送・農林水産 他	396.9万円	392.3万円	430.2万円
建築・土木	504.3万円	467.3万円	548.4万円
公共サービス	416.4万円	404.2万円	-
電気・電子・機械・半導体	486.7万円	434.8万円	530.6万円
販売・フード・アミューズメント	400.5万円	398.4万円	420.2万円
美容・ブライダル・ホテル・交通	407.9万円	405.8万円	-
保育・教育・通訳	395.6万円	394.3万円	-
全体 平均	457.9万円	426.8万円	521.3万円

※サンプル数10未満は“-”と記載

2. <職種別>3月の初年度年収が高かった職種

【全体】平均初年度年収が高い職種	当月
コンサルタント・金融・不動産専門職	565.8万円
ITエンジニア	559.6万円
WEB・インターネット・ゲーム	510.9万円

【未経験者】平均初年度年収が高い職種	当月
コンサルタント・金融・不動産専門職	542.6万円
ITエンジニア	497.6万円
建築・土木	467.3万円

【経験者】平均初年度年収が高い職種	当月
コンサルタント・金融・不動産専門職	595.8万円
ITエンジニア	594.4万円
企画・経営	553.0万円

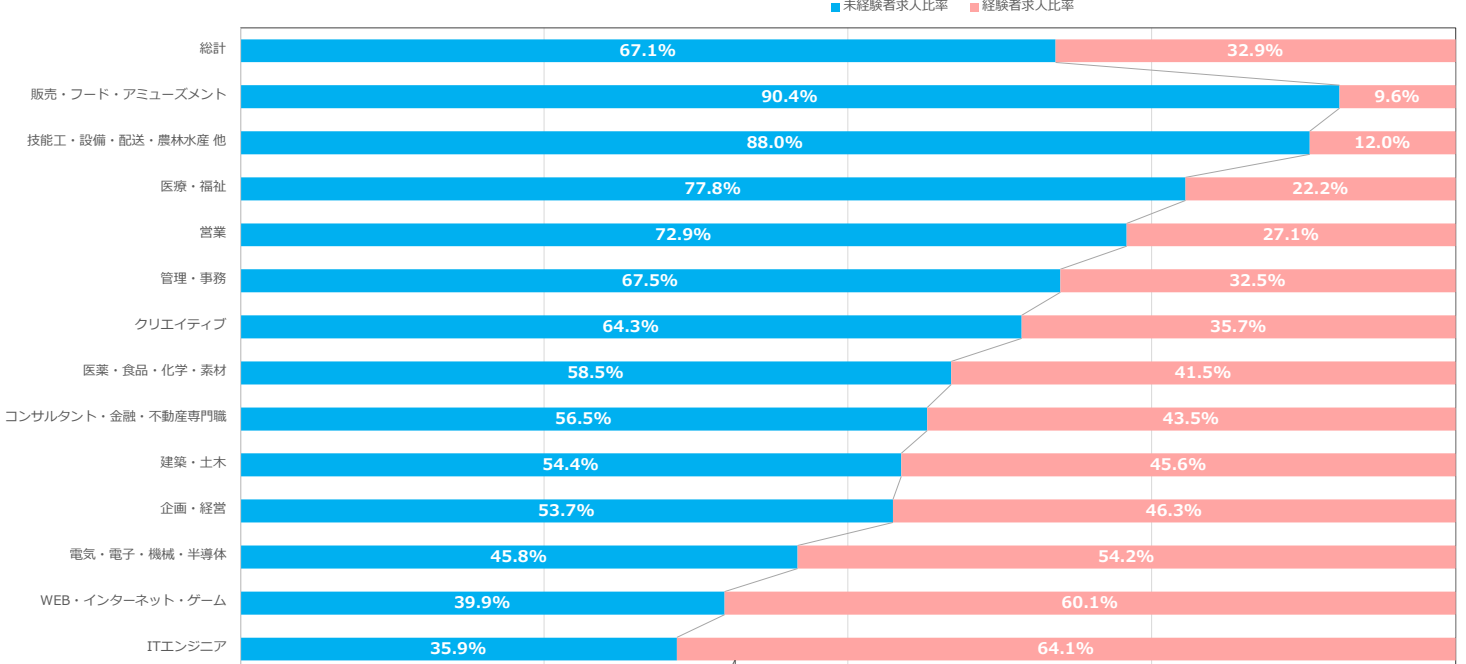
3. <職種別>前年同月と比べて初年度年収が増加した職種

【全体】平均初年度年収が増加した職種	前年同月比
WEB・インターネット・ゲーム	104.5%
クリエイティブ	102.9%
営業	102.8%

【未経験者】平均初年度年収が増加した職種	前年同月比
医薬・食品・化学・素材	105.7%
クリエイティブ	104.0%
WEB・インターネット・ゲーム	103.5%

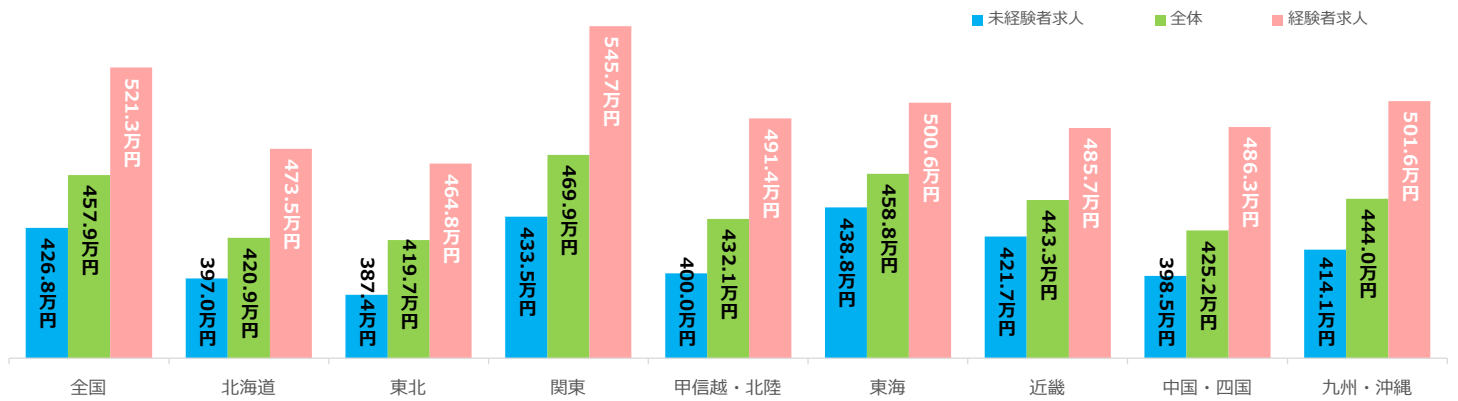
【経験者】平均初年度年収が増加した職種	前年同月比
WEB・インターネット・ゲーム	107.3%
ITエンジニア	105.2%
クリエイティブ	104.1%

2. <職種別>3月の応募条件比率

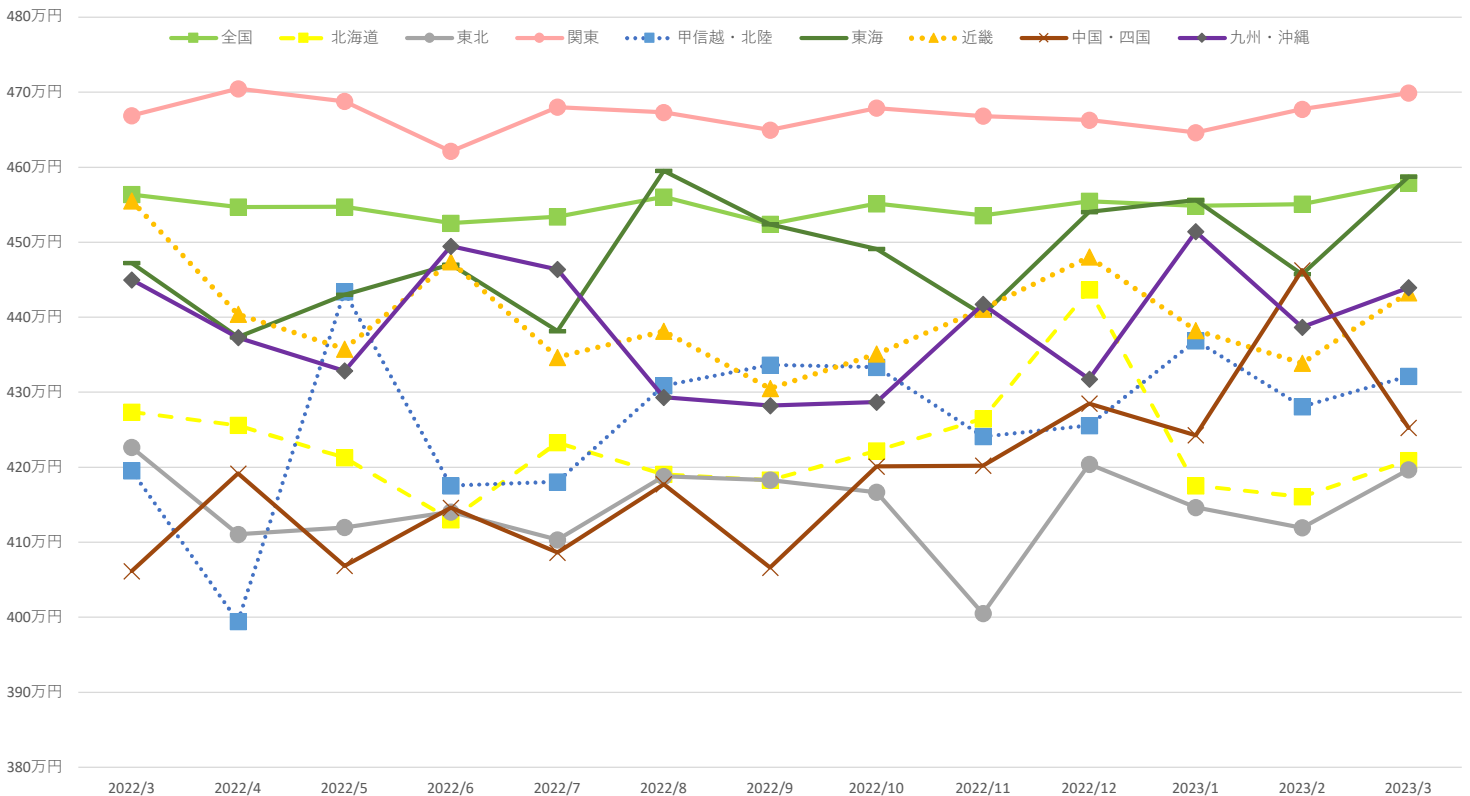


※サンプル数10未満が含まれる職種は非表示

1. ＜本社所在地エリア別＞3月の募集条件別平均初年度年収



2. ＜本社所在地エリア別＞平均初年度年収推移



【全体】平均初年度年収が高い本社所在地エリア	当月初年度年収
関東	469.9万円
東海	458.8万円
九州・沖縄	444.0万円

【未経験求人】平均初年度年収が高い本社所在地エリア	当月初年度年収
東海	438.8万円
関東	433.5万円
近畿	421.7万円

【経験者求人】平均初年度年収が高い本社所在地エリア	当月初年度年収
関東	545.7万円
九州・沖縄	501.6万円
東海	500.6万円

2. ＜本社所在地エリア別＞3月の募集条件比率

