

マイナビ 2024年卒 大学生 広報活動開始前の活動調査 集計結果報告



2023年2月

- 調査期間： 2023年2月1日(水)～2月10日(金)
- 調査方法： 2月1日時点のマイナビ2024全会員にWEB DMを配信。インターネット上のアンケートフォームで回収。
- 有効回答数： 3,235名 [内訳:文系男子639名 文系女子1,411名 理系男子530名 理系女子655名]

■ 集計方法

文理男女別の全体の数値を算出するにあたり、文理男女別の構成比を2024年3月卒業予定の大学生・大学院生の構成比と等しくする為、文部科学省の学校基本調査を基に、ウエイトバック集計を行っている。基準数値は令和4年度学校基本調査(2022年12月公表)の大学3年生・院1年生在籍数を参照し、文理男女比を算出している。

※ウエイトバック集計とはアンケート回答者の属性構成比率が実際の属性比率と乖離している場合、構成比に合わせるように重み付けして集計すること。

【調査結果概要】

- ①インターンシップ・ワンデー仕事体験の参加率は81.8%、前年に引き続き高い水準
- ②参加形式は「WEB形式の方が多い」が約7割ながら、「対面形式の方が多い」が増加。
- ③インターンシップ・ワンデー仕事体験に参加しなかった主な理由では「参加したい企業が対面でしか開催していなかったから」が増加。
- ④現時点でのエントリー予定の企業数・平均は14.7社。
インターンシップ・ワンデー仕事体験に参加社数の多い学生の方が予定エントリー社数も多い傾向
- ⑤就職活動に対する準備は「あまりできていない」の回答が最多。「できている」という学生は約3割。
「自己分析や志望動機を明確にできていない」「業界を絞れていない」といった不安のほか、「内定の数よりも、心から行きたいと思える納得内定が目標」という抱負も。

※調査結果は、小数点第2位を四捨五入しております。そのため、グラフ及び表の和が100.0%にならないものがございます。予めご了承ください。

■ 本資料について ■

本資料に掲載のデータ、図版等の無断転載を禁じます。資料のご利用やご質問等に関しては下記にご連絡ください。

株式会社マイナビ 社長室 HRリサーチ統括部

【回答者情報】

■ 学生の属性

	回答数	比率
文系	2,050	63.4%
理系	1,185	36.6%
総計	3,235	100.0%

	回答数	比率
男子	1,169	36.1%
女子	2,066	63.9%
総計	3,235	100.0%

	回答数	比率
文系男子	639	19.8%
文系女子	1411	43.6%
理系男子	530	16.4%
理系女子	655	20.2%
総計	3,235	100.0%

	文系男子	文系女子	理系男子	理系女子	計	比率
大学	627	1391	336	489	2,843	87.9%
大学院	12	20	194	166	392	12.1%
総計	639	1,411	530	655	3,235	100.0%

■ 現住所10地域別分布

現住所地区	計	比率
北海道	91	2.8%
東北	155	4.8%
関東	1,238	38.3%
甲信越	98	3.0%
東海	393	12.2%
北陸	84	2.6%
関西	704	21.8%
中国	170	5.3%
四国	62	1.9%
九州	238	7.4%
総計	3,233	100.0%

■ 理系系統別分布

現住所地区	計	比率
機電系	169	14.3%
情報系	158	13.3%
土木・建築系	105	8.9%
化学系	130	11.0%
薬学系	205	17.3%
その他理系	418	35.3%
総計	1,185	100.0%

■ 国公立・私立別分布

現住所地区	計	比率
関東国公立	173	5.3%
関東私立	1,086	33.6%
関西国公立	138	4.3%
関西私立	571	17.7%
その他国公立	509	15.7%
その他私立	758	23.4%
総計	3,235	100.0%

【INDEX】

■1: インターンシップについて

- (1) インターンシップ・ワンデー仕事体験を探す際に、何を切り口に検索をしますか。1番初めに検索を始める入口として当てはまるものを1つお選びください(SA)
- (2) これまでにインターンシップに申し込みや応募をしたことはありますか(SA)
- (3) 【応募経験者限定】これまでに何社のインターンシップ・ワンデー仕事体験に【応募や申し込み】をしたことがありますか(SA)
- (4) これまでにインターンシップに参加しましたか(SA)
- (5) 【参加経験者限定】これまでにインターンシップ・ワンデー仕事体験に【参加した】社数を教えてください(SA)
- (6) 【不参加者限定】インターンシップ・ワンデー仕事体験に参加しなかった主な理由は何ですか(SA)
- (7) 【参加者限定】初めてインターンシップ・ワンデー仕事体験に参加したのはいつ頃ですか(SA)
- (8) 【参加者限定】インターンシップ・ワンデー仕事体験に参加した目的は何ですか。当てはまるものをすべてお選びください(MA)
- (9) 【参加者限定】これまでに参加したインターンシップ・ワンデー仕事体験の開催形式をお選びください(SA)
- (10) 【参加者限定】これまでに参加したインターンシップ・ワンデー仕事体験のプログラムの内容をすべて選択ください(MA)
- (11) 【参加者限定】企業に対して最もよい印象を抱いたインターンシップの開催形式を選択して下さい(SA)
- (12) 【最も良い印象を抱いたインターンシップがWEB開催だった学生】企業に最もよい印象を抱いた理由を全てお選びください(MA)
- (13) 【最も良い印象を抱いたインターンシップが対面開催だった学生】企業に最もよい印象を抱いた理由を全てお選びください(MA)
- (14) 【参加者限定】企業に対して最もよい印象を抱いたインターンシップ・ワンデー仕事体験に参加してその企業で働きたいと思いましたか(SA)
- (15) 【最も良い印象を抱いたインターンシップがWEB開催だった学生】その企業で働きたいと思った理由をお選びください(MA)
- (16) 【最も良い印象を抱いたインターンシップが対面開催だった学生】その企業で働きたいと思った理由をお選びください(MA)
- (17) 【最も良い印象を抱いたインターンシップがWEB開催だった学生】その企業で働きたいと思わなかった理由をお選びください(MA)
- (18) 【最も良い印象を抱いたインターンシップが対面開催だった学生】その企業で働きたいと思わなかった理由をお選びください(MA)
- (19) 【参加者限定】今までにインターンシップに参加した企業の選考を受ける予定はありますか(SA)

(SA) 単一回答

■2: 広報活動開始前の活動について

- (20) 就職活動の準備として、インターンシップ・ワンデー仕事体験以外に下記のような活動を行いましたか。行ったことをすべてお答えください(MA)
- (21) 【活動した学生限定】インターンシップ・ワンデー仕事体験以外の就職活動に対する準備をいつ頃から行いましたか(SA)
- (22) 【活動した学生限定】なぜ就職活動に対する準備を行おうと思ったのですか(SA)
- (23) 【OB・OGやリクルーターに会った学生】OB・OG訪問した先輩はどこで知りましたか(MA)
- (24) インターンシップ以外で就職活動について社会人に話を聞いたことがありますか(SA)
- (25) インターンシップ・ワンデー仕事体験以外で「仕事や業界・企業」について話を聞いた社会人は何人いますか(SA)
- (26) 社会人に「仕事や業界・企業」について話を聞くことであなたにあった変化をすべてお選びください(MA)
- (27) 昨年4月から今までの間に、学外で実施された就職活動準備に関するイベントに参加したことがありますか(SA)
- (28) 【参加者限定】昨年4月から今までの間に、学外で実施された就職活動準備に関するイベントに何回参加しましたか(SA)
- (29) 【参加者限定】就職活動準備に関するイベントに参加した目的をすべてお選びください(MA)
- (30) 就職活動の準備期間にどんな情報があるとよいですか。当てはまるものをすべてお選びください(MA)
- (31) 現時点で就職活動に対する準備はどの程度できていると思いますか(SA)
- (32) あなたは現在内々定を保有していますか(SA)
- (33) 【内々定を保有している方へ質問】内々定先について当てはまるものをお選びください(SA)
- (34) 現在の状況について当てはまるものを《全て》お選びください(MA)
- (35) 3月1日以降、企業の選考活動スタート後の予定についてお聞きます。現在、何社エントリーしたいと思っていますか(SA)
- (36) いつごろまでに就職活動を終えたいと思っていますか(SA)

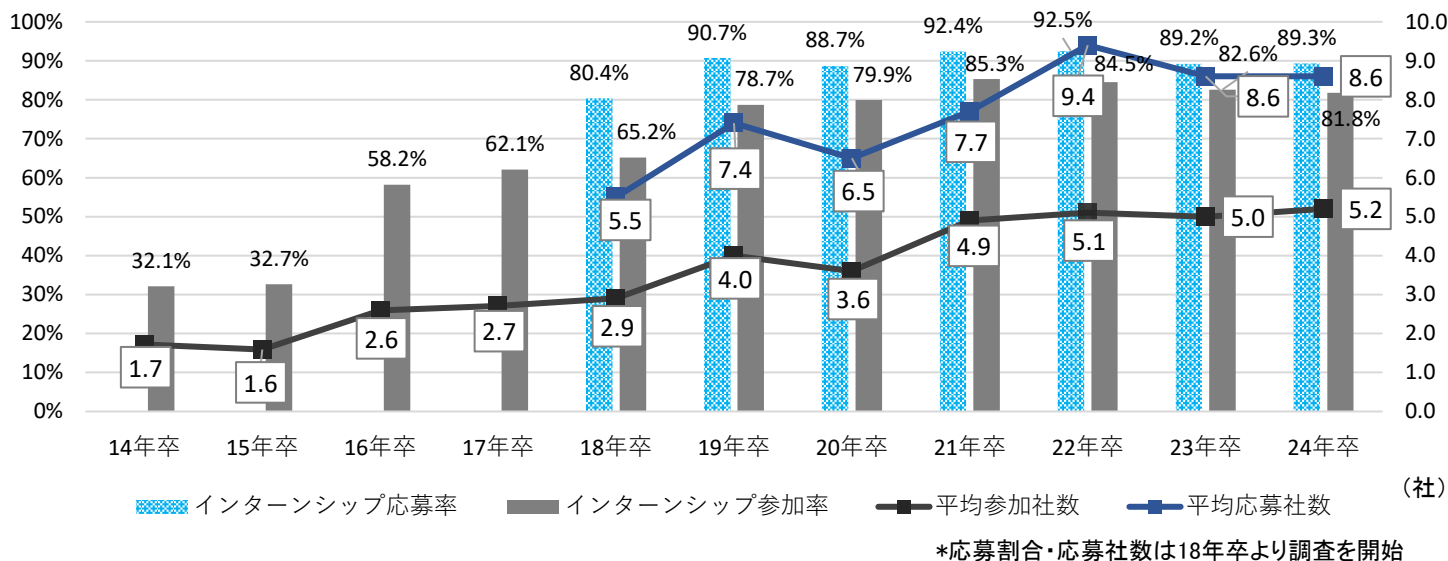
【TOPICS】

■インターンシップ・ワンデー仕事体験について

①インターンシップ・ワンデー仕事体験の参加率は81.8%、前年に引き続き高い水準

「インターンシップに応募や申し込みをしたことがある」学生の割合は89.3%（前年89.2%）、「インターンシップに参加したことがある」学生の割合は81.8%（前年82.6%）となった。平均応募社数は8.6社（前年8.6社）、平均参加社数は5.2社（前年5.0社）。参加率のみ前年比微減となったが、前年同様の高い水準で推移している。【図1】

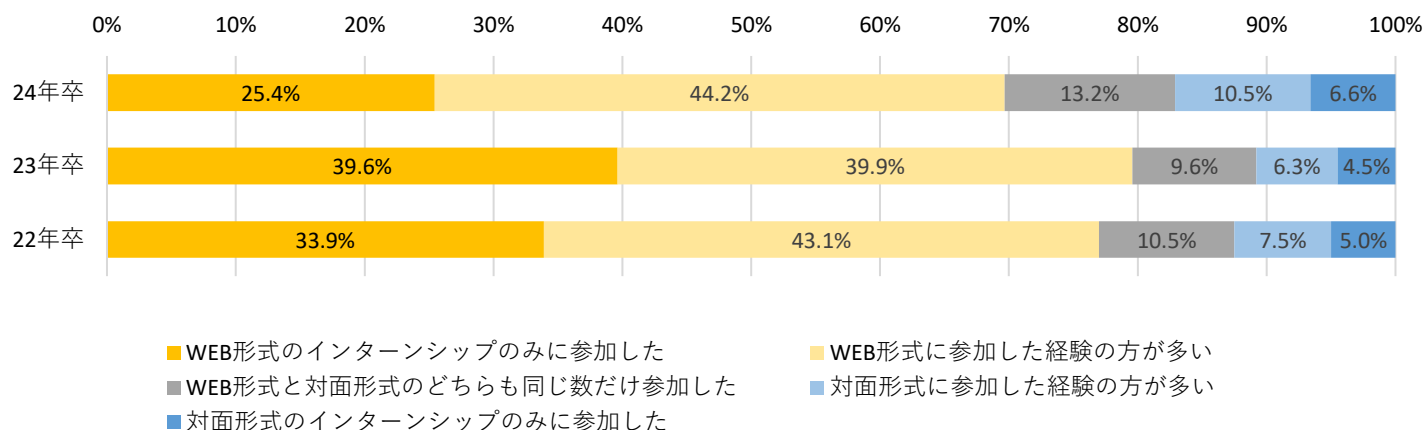
【図1】インターンシップ応募・参加割合と平均応募社数・参加社数の推移



②参加形式は「WEB形式の方が多い」が約7割ながら、「対面形式の方が多い」が増加。

「これまで参加したインターンシップ・ワンデー仕事体験の開催形式」の質問では、「WEB形式に参加した方が多い」（「WEB形式のインターンシップにのみ参加した」と「WEB形式に参加した経験の方が多い」の合計）69.6%と約7割となったが、前年比では9.9pt減少した。一方、「対面形式に参加したほうが多い」（「対面形式に参加した経験の方が多い」と「対面形式のインターンシップにのみ参加した」の合計）は17.1%で前年比では6.3pt増加した。2024年卒の学生に関しては、新型コロナウイルス感染症拡大に伴う大規模な移動制限・行動制限が少なかったこともあり、インターンシップ・ワンデー仕事体験に関しても対面での参加が前年より増えているものと考えられる。

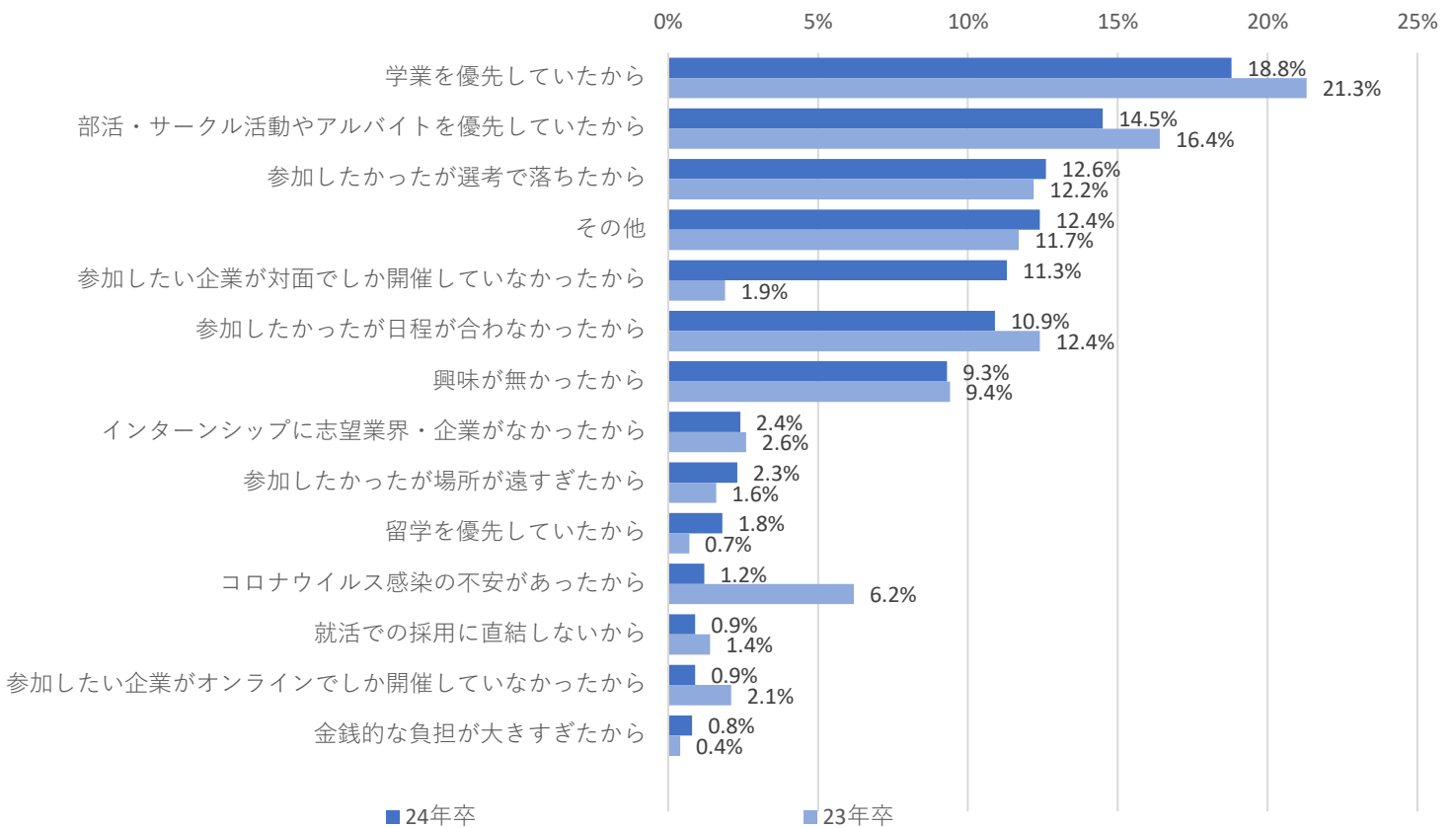
【図2】これまで参加したインターンシップ・ワンデー仕事体験の開催形式



③インターンシップ・ワンデー仕事体験に参加しなかった主な理由では「参加したい企業が対面でしか開催していなかったから」が増加。

インターンシップ・ワンデー仕事体験に参加しなかった学生を対象に、参加しなかった主な理由を聞いた（単一回答）。【図3】最も多かったのは「学業を優先していたから」で18.8%、次いで「部活・サークル活動やアルバイトを優先していたから」が14.5%で続き、前年同様、インターンシップ・ワンデー仕事体験への参加する代わりに、学業や課外活動といったガクチカの形成につながる活動に注力していることがわかった。前年比で最も変化幅が大きかったのは「参加したい企業が対面でしか開催していなかったから」で、前年比9.4pt増の11.3%であった。開催が遠方であった等の何らかの事情により、WEB開催であれば参加できたかもしれない一部の学生が参加できなかった、という状況が推測できる。

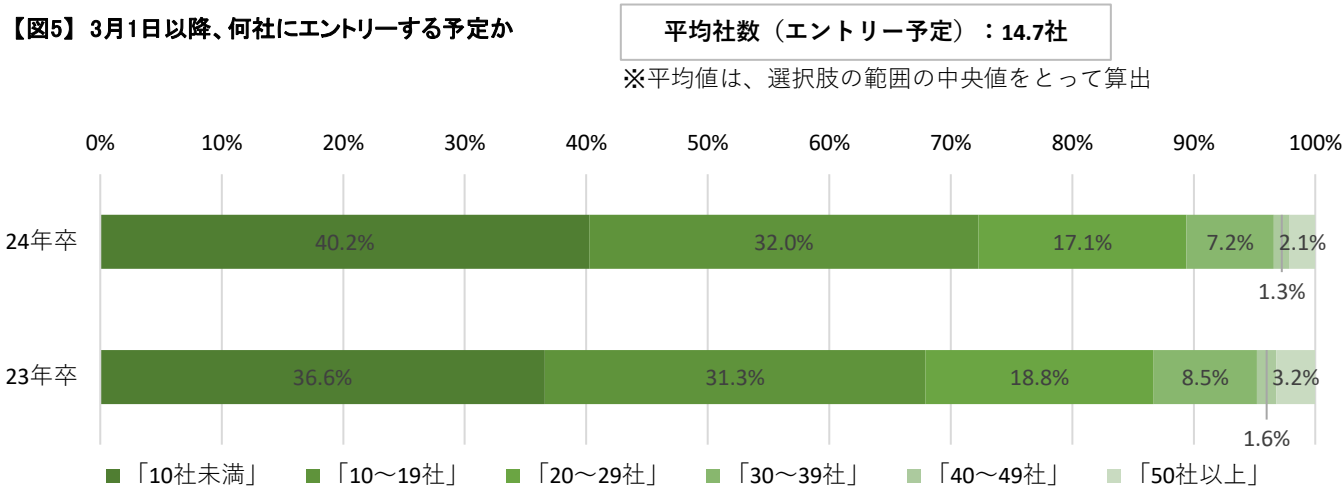
【図3】（不参加者限定）インターンシップ・ワンデー仕事体験に参加しなかった主な理由（単一回答）



④現時点でのエントリー予定の企業数・平均は14.7社。
インターンシップ・ワンデー仕事体験に参加社数の多い学生の方が予定エントリー社数も多い傾向

3月1日以降、何社にエントリーする予定かを聞いたところ「10社未満」が40.2%で最も多く、「10～19社」が32.0%、「20～29社」が17.1%と続き、平均社数は14.7社（前年比1.5社減）となった。【図5】

なお、質問の仕方や回答方法が異なるため単純比較はできないが、参考値として、2023年卒の学生を対象に2022年10月10日～14日に行った「マイナビ 2023年卒大学生活動実態調査（10月中旬）」の「これまで全部で何社の選考を受けたか（※選考は、ES提出、適性・筆記・面接など可否の出るものを指す）」の回答の平均社数は14.2社であった。【図6】



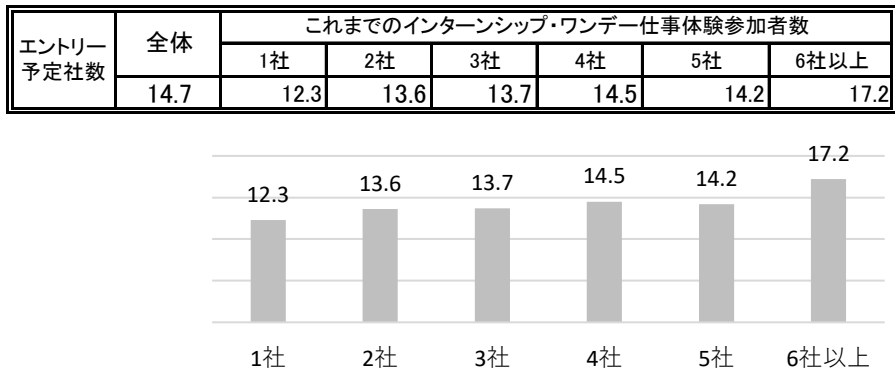
【図6】（参考／23年卒の学生対象）これまで全部で何社の選考を受けたか

0社	1.6%
1～10社	50.9%
11～20社	24.1%
21～30社	13.9%
31～40社	3.1%
41社以上	6.4%
選考受験社数(平均)	14.2

※「マイナビ 2023年卒大学生活動実態調査」(2022年10月10日～10月14日実施)より
※選考とは、ES提出・適性・筆記・面接など可否の出るものを指す

なお、インターンシップ・ワンデー仕事体験の参加者数別に平均エントリー予定社数をまとめると、インターンシップ・ワンデー仕事体験への参加者数が多い学生ほど、エントリー予定社数も多くなっている。【図7】 就職活動準備期間中に多くのインターンシップ・ワンデー仕事体験に参加し、接触する企業が増えたことで、より企業研究の視野が広がり、エントリーを予定する企業も多くなっていると考えられる。

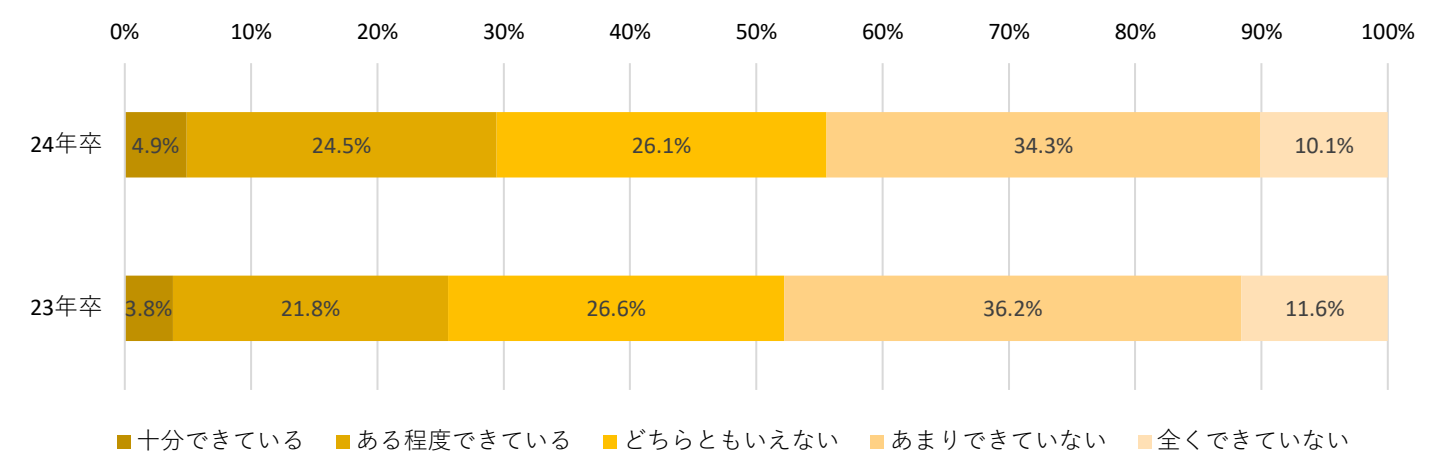
【図7】インターンシップ・ワンデー仕事体験参加者数別・平均エントリー予定社数



⑤就職活動に対する準備は「あまりできていない」の回答が最多。「できている」という学生は約3割。
「自己分析や志望動機を明確にできていない」「業界を絞れていない」といった不安のほか、
「内定の数よりも、心から行きたいと思える納得内定が目標」という抱負も。

現時点での就職活動への準備度を自己採点してもらったところ、最も多かったのは「あまりできていない」(34.3%)で、「どちらともいえない」(26.1%)が続いた。「できている」「十分できている」と「ある程度できている」の合計は29.4%で、多くの学生は2月以降さらに準備を進めていく模様である。【図8】

【図8】 現時点での就職活動の準備はどの程度か



別問で「就職活動に向けた意気込み・気持ち」を自由記述で回答してもらったが、「自己分析や志望動機が明確ではなく、とても不安です」という声や「まだ業界すら絞れていない状況なので、これから説明会に積極的に参加し、自分に合った業界、職種に出会えらように頑張ります」といった意気込みのほか、「内定の数よりも自分自身が心から行きたいと思えるような納得内定を目標に頑張っていきたいです」や早い段階で内定が決まっても、自分の納得のいく会社を受け続け後悔のない就活にしたい」のように、得る内々定の数ではなく、その内容にこだわりたいという抱負などが見られた。

就職活動の準備度	就職活動への意気込みや現在の気持ち
全くできていない	自己分析や志望動機が明確ではなく、とても不安です。
全くできていない	まだ業界すら絞れていない状況なので、これから説明会に積極的に参加し、自分に合った業界、職種に出会えらように頑張ります。
あまりできていない	不安がたくさんありますが、学校のキャリア支援課や友人、家族と話して自分なりの就職活動ができればと思っています。
どちらともいえない	コロナ禍で始まりコロナ禍真っ只中の大学生活でした。先輩に様々なアドバイスを頂きましたが、やはり先輩たちには「コロナ前」がありました。私にはありませんが、それは今年就活している人達に共通していると思います。中でも私の力はコロナを言い訳にするわけにはいきません。全力で立ち向かい時には挫折や遠回りをしながら自分の人生を後悔ないように就活を終えたいです。
どちらともいえない	現在は業界の方向転換も視野にいれていますが、自分にあった企業が見つかるよう、熱心に取り組みたい。

ある程度できている	期限は考えずに、自分が納得するまで続けたいです。2月からこんなに忙しくなるとは思わなかった ので、正直、びっくりしているし、体力が持つか心配ですが、頑張りたいです。また、他人と比べる ことではありませんが、同じ大学内の子達、研究室内の子達がどのくらい就職活動を行っているかが 分からず少し不安にもなります。あまり、気負わず、がむしゃらに頑張ります。
ある程度できている	就職活動を始める前は漠然と不安を抱えていましたが、自己分析や色々な企業と実際に接触すること で、キャリアやビジョンが明確になりました。残りの期間も気を抜かず気合いを入れて頑張ります。
ある程度できている	就職がゴールではなく、その先自分がどうなりたいか、5年後10年後どんな自分になっていたいかを 考えるきっかけになりました。就活に対してネガティブなイメージを持っていましたが、自分のこれ までを振り返り自身への理解を深め、将来について真剣に考える素晴らしい機会であると気づくこと ができました。引き続きモチベーションを維持して頑張りたいと思います。
十分できている	早い段階で内定が決まっても、自分の納得のいく会社を受け続け後悔のない就活にしたい。
十分できている	合同説明会などで、沢山の企業を知ることが出来、その中でももっと詳しく知りたいと興味を持った 企業に対してインターンシップを申し込んでいます。 興味がある企業に採用して貰えるよう、エントリーシートや面接対策をして挑みたいと思っています。
十分できている	内定の数よりも自分自身が心から行きたいと思えるような納得内定を目標に頑張っていきたいです。

■1:インターンシップについて

(1) インターンシップ・ワンデー仕事体験を探す際に、何を切り口に検索をしますか。1番初めに検索を始める入口として当てはまるものを1つお選びください (SA)

(前年数値)

	全体	文系	理系	文系男子	文系女子	理系男子	理系女子	全体	文系男子	文系女子	理系男子	理系女子
回答数	3,235	2,050	1,185	639	1,411	530	655	5,938	1,183	2,612	1,021	1,122
業種	44.6%	43.9%	45.7%	44.4%	43.4%	45.8%	45.3%	45.4%	43.8%	46.0%	45.9%	46.8%
企業名	16.1%	14.0%	19.5%	14.9%	13.1%	20.2%	18.2%	17.0%	20.0%	13.7%	19.0%	14.4%
開催時期	4.9%	4.9%	4.9%	5.0%	4.7%	5.7%	3.7%	4.1%	4.4%	3.4%	4.8%	3.8%
開催地域	13.4%	15.8%	9.6%	14.7%	16.8%	8.9%	11.0%	11.4%	11.2%	14.8%	8.9%	8.3%
実施日数	2.6%	2.7%	2.4%	3.0%	2.3%	2.6%	2.0%	2.3%	3.2%	2.0%	2.1%	1.7%
体験分野	3.3%	3.5%	3.0%	3.3%	3.7%	2.3%	4.4%	3.7%	3.3%	3.8%	3.6%	4.7%
募集対象	1.1%	1.1%	1.2%	0.8%	1.3%	1.5%	0.6%	1.5%	1.7%	1.1%	1.8%	1.5%
締切日	1.2%	1.5%	0.8%	1.9%	1.1%	0.8%	0.9%	1.2%	1.4%	1.2%	0.9%	1.0%
職種	7.6%	6.6%	9.1%	5.8%	7.4%	8.9%	9.5%	7.4%	4.8%	7.4%	7.6%	13.0%
本採用の特徴※	0.9%	1.1%	0.6%	0.9%	1.3%	0.6%	0.6%	1.0%	1.2%	1.0%	1.0%	0.4%
新卒採用の募集予定人数	0.2%	0.3%	0.1%	0.3%	0.2%	—	0.3%	0.3%	0.7%	0.1%	0.1%	0.3%
待遇・福利厚生・社内制度	2.1%	2.1%	2.1%	2.3%	1.8%	2.3%	1.7%	2.2%	1.7%	2.7%	2.4%	2.0%
先輩社員の情報(どんな条件の社員に会えるか)	0.3%	0.5%	—	0.5%	0.5%	—	—	0.3%	0.5%	0.3%	0.4%	0.1%
フリーワード検索(希望条件のテキスト入力)	1.0%	1.3%	0.4%	1.1%	1.6%	—	1.2%	1.4%	1.1%	2.0%	0.9%	1.4%
その他	0.7%	0.8%	0.6%	1.1%	0.6%	0.6%	0.6%	0.8%	0.9%	0.8%	0.7%	0.5%

* 留学生を積極採用、専門職採用あり、選考で筆記試験なし 等

(2) これまでにインターンシップに申し込みや応募をしたことはありますか (SA)

(前年数値)

	全体	文系	理系	文系男子	文系女子	理系男子	理系女子	全体	文系男子	文系女子	理系男子	理系女子
回答数	3,235	2,050	1,185	639	1,411	530	655	5,938	1,183	2,612	1,021	1,122
申し込みや応募をしたことがある	89.3%	90.5%	87.4%	90.8%	90.2%	87.5%	87.0%	89.2%	87.0%	89.9%	90.7%	90.1%
申し込みや応募をしたことはない	10.7%	9.5%	12.6%	9.2%	9.8%	12.5%	13.0%	10.8%	13.0%	10.1%	9.3%	9.9%
平均応募社数(0社含む)	8.6	8.8	8.2	8.2	9.1	7.7	8.6	8.6	8.4	9.3	7.4	8.3

(3) 【応募経験者限定】これまでに何社のインターンシップ・ワンデー仕事体験に【応募や申し込み】をしたことがありますか (SA)

(前年数値)

	全体	文系	理系	文系男子	文系女子	理系男子	理系女子	全体	文系男子	文系女子	理系男子	理系女子
回答数	2,887	1,853	1,034	580	1,273	464	570	5,313	1,029	2,347	926	1,011
1社	7.0%	7.6%	5.9%	9.5%	5.7%	6.9%	4.0%	7.8%	8.4%	7.1%	8.4%	7.4%
2社	8.9%	8.3%	9.9%	8.8%	7.8%	10.8%	8.2%	9.4%	9.4%	9.6%	9.7%	8.4%
3社	11.2%	11.5%	10.6%	13.3%	9.7%	10.6%	10.7%	9.8%	11.2%	8.2%	10.8%	8.7%
4社	8.0%	7.9%	8.3%	8.6%	7.2%	8.8%	7.2%	8.9%	9.9%	6.7%	10.7%	8.5%
5社	10.2%	9.6%	11.3%	8.8%	10.4%	11.0%	11.9%	10.6%	10.8%	9.6%	11.2%	11.1%
6社	6.0%	6.0%	6.1%	5.5%	6.5%	5.6%	7.0%	6.3%	5.1%	5.7%	7.8%	8.0%
7社	5.4%	5.2%	5.7%	4.7%	5.8%	5.4%	6.3%	5.3%	4.6%	5.8%	5.5%	5.1%
8社	4.7%	4.2%	5.6%	4.3%	4.1%	5.8%	5.3%	4.0%	3.1%	4.5%	4.4%	4.3%
9社	1.5%	1.3%	1.9%	1.2%	1.3%	1.7%	2.3%	1.4%	1.2%	1.2%	1.5%	2.2%
10社	10.8%	11.2%	10.3%	9.8%	12.5%	9.9%	11.1%	9.8%	9.5%	10.8%	8.9%	10.0%
11社以上	26.2%	27.2%	24.4%	25.5%	29.0%	23.5%	26.0%	26.6%	26.9%	30.8%	21.1%	26.3%
2社以上	92.9%	92.4%	94.1%	90.5%	94.3%	93.1%	96.0%	92.1%	91.7%	92.9%	91.6%	92.6%

(4) これまでにインターンシップに参加しましたか (SA)

(前年数値)

	全体	文系	理系	文系男子	文系女子	理系男子	理系女子	全体	文系男子	文系女子	理系男子	理系女子
回答数	3,235	2,050	1,185	639	1,411	530	655	5,938	1,183	2,612	1,021	1,122
参加した	81.8%	82.7%	80.5%	82.5%	82.8%	79.6%	82.0%	82.6%	80.5%	82.1%	85.1%	83.9%
参加していない	18.2%	17.3%	19.5%	17.5%	17.2%	20.4%	18.0%	17.4%	19.5%	17.9%	14.9%	16.1%
平均参加社数(0社含む)	5.2	5.3	5.0	5.1	5.5	4.7	5.2	5.0	4.9	5.4	4.5	4.9

(5) 【参加経験者限定】これまでにインターンシップ・ワンデー仕事体験に【参加した】社数を教えてください (SA)

(前年数値)

	全体	文系	理系	文系男子	文系女子	理系男子	理系女子	全体	文系男子	文系女子	理系男子	理系女子
回答数	2,655	1,696	959	527	1,169	422	537	4,906	952	2,144	869	941
1社	12.7%	13.5%	11.2%	14.8%	12.2%	12.3%	9.3%	14.3%	14.6%	13.4%	15.5%	13.2%
2社	12.6%	12.1%	13.4%	12.9%	11.3%	13.7%	12.8%	13.4%	12.8%	12.1%	16.1%	12.9%
3社	12.2%	12.1%	12.2%	11.2%	13.1%	11.4%	13.6%	12.7%	13.3%	11.8%	13.3%	12.2%
4社	9.5%	8.9%	10.3%	9.5%	8.4%	10.0%	11.0%	9.2%	8.5%	8.4%	9.6%	11.7%
5社	10.6%	9.7%	12.1%	9.9%	9.6%	12.6%	11.2%	11.0%	11.1%	10.4%	11.7%	10.6%
6社以上	42.5%	43.6%	40.8%	41.7%	45.4%	40.0%	42.1%	39.4%	39.6%	43.9%	33.7%	39.4%
1社	12.7%	13.5%	11.2%	14.8%	12.2%	12.3%	9.3%	14.3%	14.6%	13.4%	15.5%	13.2%
2社以上	87.4%	86.4%	88.8%	85.2%	87.8%	87.7%	90.7%	85.7%	85.3%	86.6%	84.4%	86.8%

(6) 【不参加者限定】インターンシップ・ワンデー仕事体験に参加しなかった主な理由は何ですか (SA)

								(前年数値)				
	全体	文系	理系	文系男子	文系女子	理系男子	理系女子	全体	文系男子	文系女子	理系男子	理系女子
回答数	579	353	226	111	242	108	118	998	217	459	144	178
参加したかったが選考で落ちたから	12.6%	14.1%	10.4%	12.6%	15.7%	13.0%	5.1%	12.2%	11.1%	15.3%	9.7%	11.2%
参加したかったが日程が合わなかったから	10.9%	12.3%	8.9%	11.7%	12.8%	8.3%	10.2%	12.4%	11.5%	10.7%	13.9%	16.3%
学業を優先していたから	18.8%	15.6%	23.2%	13.5%	17.8%	21.3%	27.1%	21.3%	22.1%	14.6%	27.8%	25.3%
部活・サークル活動やアルバイトを優先していたから	14.5%	18.9%	8.3%	18.0%	19.8%	7.4%	10.2%	16.4%	22.6%	17.0%	10.4%	8.4%
留学を優先していたから	1.8%	3.0%	—	2.7%	3.3%	—	—	0.7%	0.5%	1.7%	—	—
参加したかったが場所が遠すぎたから	2.3%	2.0%	2.8%	2.7%	1.2%	3.7%	0.8%	1.6%	2.3%	0.9%	2.1%	0.6%
金銭的な負担が大きすぎたから	0.8%	0.7%	0.9%	0.9%	0.4%	0.9%	0.8%	0.4%	—	0.7%	—	1.1%
就活での採用に直結しないから	0.9%	1.1%	0.6%	1.8%	0.4%	0.9%	—	1.4%	0.9%	2.2%	1.4%	0.6%
興味がなかったから	9.3%	11.5%	6.1%	13.5%	9.5%	7.4%	3.4%	9.4%	9.7%	9.4%	9.7%	7.9%
インターンシップに志望業界・企業がなかったから	2.4%	3.5%	0.8%	3.6%	3.3%	—	2.5%	2.6%	2.3%	3.5%	0.7%	3.9%
コロナウイルス感染の不安があったから	1.2%	1.9%	0.3%	0.9%	2.9%	—	0.8%	6.2%	5.5%	5.9%	6.3%	8.4%
参加したい企業がオンラインでしか開催していなかったから	0.9%	1.1%	0.6%	0.9%	1.2%	—	1.7%	2.1%	1.8%	2.2%	2.1%	2.2%
参加したい企業が対面でしか開催していなかったから	11.3%	1.5%	25.4%	1.8%	1.2%	24.1%	28.0%	1.9%	1.4%	1.1%	2.8%	3.9%
その他	12.4%	12.8%	11.8%	15.3%	10.3%	13.0%	9.3%	11.7%	8.3%	15.0%	13.2%	10.1%

(7) 【参加者限定】初めてインターンシップ・ワンデー仕事体験に参加したのはいつ頃ですか (SA)

								(前年数値)				
	全体	文系	理系	文系男子	文系女子	理系男子	理系女子	全体	文系男子	文系女子	理系男子	理系女子
回答数	2,634	1,681	953	521	1,160	421	532	4,887	947	2,139	862	939
大学入学以前	0.7%	0.8%	0.6%	1.3%	0.3%	0.7%	0.4%	0.5%	0.6%	0.4%	0.8%	0.1%
大学入学後～一昨年12月	5.0%	4.5%	5.8%	3.1%	5.9%	5.9%	5.6%	4.9%	4.1%	4.5%	5.9%	5.9%
昨年1月	0.6%	0.7%	0.4%	1.0%	0.4%	0.5%	0.2%	1.1%	1.9%	0.5%	1.3%	0.6%
昨年2月	1.2%	1.7%	0.6%	2.1%	1.2%	0.5%	0.8%	1.2%	1.3%	1.1%	0.8%	1.7%
昨年3月	1.1%	1.0%	1.2%	1.3%	0.6%	1.0%	1.7%	1.0%	1.4%	0.6%	1.2%	1.0%
昨年4月	1.3%	1.1%	1.7%	1.3%	0.9%	1.4%	2.1%	1.1%	1.3%	0.7%	1.4%	0.9%
昨年5月	2.7%	2.6%	3.0%	2.9%	2.2%	2.9%	3.4%	2.6%	3.2%	2.5%	2.3%	1.8%
昨年6月	10.8%	12.2%	8.7%	11.3%	13.0%	8.8%	8.5%	9.3%	10.7%	11.1%	5.7%	8.8%
昨年7月	17.9%	18.7%	16.7%	16.9%	20.4%	17.3%	15.6%	15.8%	15.4%	19.2%	12.2%	15.5%
昨年8月	27.6%	26.5%	29.3%	25.9%	27.1%	29.0%	29.9%	26.6%	22.4%	27.9%	29.5%	27.6%
昨年9月	8.3%	7.4%	9.9%	8.3%	6.6%	10.2%	9.2%	8.4%	8.0%	7.1%	10.4%	8.4%
昨年10月	5.0%	5.2%	4.6%	6.3%	4.1%	5.2%	3.4%	6.0%	6.3%	5.6%	6.6%	5.3%
昨年11月	4.4%	3.9%	5.1%	4.4%	3.4%	5.0%	5.3%	5.0%	5.4%	4.2%	5.2%	5.8%
昨年12月	5.3%	5.4%	5.3%	5.4%	5.3%	4.3%	7.1%	6.3%	6.3%	5.9%	6.0%	7.8%
今年1月	4.8%	4.8%	4.8%	4.8%	4.8%	5.5%	3.8%	6.8%	7.8%	5.8%	7.1%	6.1%
今年2月	3.2%	3.6%	2.4%	3.6%	3.6%	1.9%	3.2%	3.4%	3.9%	2.9%	3.6%	2.8%
昨年9月以前	68.9%	69.8%	68.0%	67.1%	72.0%	68.0%	68.2%	72.5%	70.3%	75.6%	71.5%	72.3%

(8) 【参加者限定】インターンシップ・ワンデー仕事体験に参加した目的は何ですか。当てはまるものをすべてお選びください(MA)

								(前年数値)				
	全体	文系	理系	文系男子	文系女子	理系男子	理系女子	全体	文系男子	文系女子	理系男子	理系女子
回答数	2,639	1,685	954	524	1,161	422	532	4,887	949	2,138	861	939
特定の企業のことをよく知るため	62.7%	60.7%	65.8%	59.7%	61.8%	65.4%	66.5%	61.9%	57.1%	61.1%	63.5%	70.9%
特定の企業が自分に合うかを確認するため	46.6%	46.0%	47.6%	43.1%	48.8%	46.7%	49.2%	45.0%	40.1%	47.1%	45.8%	49.3%
視野を広げるため	45.2%	46.9%	42.5%	47.1%	46.7%	44.3%	39.3%	45.3%	47.7%	47.7%	44.4%	36.3%
働き方について考えるため	34.6%	33.7%	36.0%	33.2%	34.2%	37.2%	33.8%	33.4%	30.9%	34.1%	35.3%	33.8%
自分の専攻が社会で役に立つか知るため	10.7%	7.8%	15.4%	8.8%	6.8%	16.6%	13.3%	10.7%	7.1%	6.8%	18.4%	13.5%
志望企業や志望業界で働くことを経験するため	26.5%	26.0%	27.4%	26.7%	25.2%	27.3%	27.6%	24.7%	22.3%	26.2%	27.3%	22.0%
自分の力を試すため	12.6%	12.5%	12.9%	14.1%	10.9%	14.9%	9.2%	13.0%	13.7%	12.1%	15.3%	9.5%
自分が何をやりたいのかを見つけるため	36.3%	39.1%	31.6%	35.5%	42.8%	28.4%	37.2%	34.8%	28.1%	44.0%	31.7%	34.3%
仕事に対する自分の適性を知るため	29.1%	30.1%	27.5%	27.7%	32.6%	26.5%	29.1%	26.6%	22.8%	31.6%	23.8%	28.8%
就職活動に有利だと考えたため	33.3%	32.3%	34.9%	30.2%	34.5%	34.4%	35.9%	32.6%	29.9%	30.8%	35.2%	37.6%
単位を取得するため(必修の授業だから、も含む)	4.1%	4.0%	4.3%	3.8%	4.1%	4.0%	4.7%	3.5%	2.6%	3.7%	3.9%	4.2%
その会社に入社して働くイメージを醸成するため	19.8%	20.1%	19.4%	17.0%	23.3%	17.5%	22.6%	18.2%	13.9%	20.3%	18.9%	21.6%
その他	1.2%	1.3%	1.1%	1.3%	1.2%	1.2%	0.9%	1.2%	1.2%	1.1%	1.6%	0.7%

(9) 【参加者限定】これまでに参加したインターンシップ・ワンデー仕事体験の開催形式をお選びください(SA)

								(前年数値)				
	全体	文系	理系	文系男子	文系女子	理系男子	理系女子	全体	文系男子	文系女子	理系男子	理系女子
回答数	2,634	1,684	950	521	1,163	419	531	4,882	947	2,133	863	939
WEB形式のインターンシップのみに参加した	25.4%	24.8%	26.4%	24.6%	25.1%	26.5%	26.4%	39.6%	37.6%	39.3%	42.3%	40.0%
WEB形式に参加した経験の方が多い	44.2%	44.5%	43.9%	41.7%	47.3%	41.1%	48.8%	39.9%	38.6%	43.1%	36.4%	42.2%
WEB形式と対面形式のどちらも同じ数だけ参加した	13.2%	13.1%	13.4%	13.6%	12.6%	14.1%	12.2%	9.6%	11.6%	7.9%	10.2%	7.9%
対面形式に参加した経験の方が多い	10.5%	10.8%	10.1%	12.9%	8.8%	11.5%	7.7%	6.3%	7.4%	5.6%	6.0%	5.9%
対面形式のインターンシップのみに参加した	6.6%	6.8%	6.2%	7.3%	6.3%	6.9%	4.9%	4.5%	4.8%	4.1%	5.1%	4.0%

(10) 【参加者限定】これまでに参加したインターンシップ・ワンデー仕事体験のプログラムの内容をすべて選択ください(MA)

								(前年数値)				
	全体	文系	理系	文系男子	文系女子	理系男子	理系女子	全体	文系男子	文系女子	理系男子	理系女子
回答数	2,628	1,679	949	522	1,157	418	531	4,865	942	2,125	863	935
会社見学・工場見学・職場見学	44.5%	38.4%	54.5%	37.2%	39.7%	55.5%	52.7%	34.9%	27.6%	31.1%	42.5%	44.7%
実際の現場での仕事体験	26.4%	23.6%	31.0%	24.1%	23.1%	32.3%	28.6%	21.5%	20.2%	19.2%	25.4%	22.6%
ロールプレイング形式の仕事体験	37.4%	39.9%	33.4%	40.2%	39.5%	34.2%	32.0%	35.2%	41.4%	35.0%	30.2%	31.1%
実際の仕事のシミュレーション体験	34.5%	37.2%	30.2%	37.0%	37.3%	29.4%	31.6%	33.9%	34.5%	35.4%	34.1%	28.9%
グループワーク(企画立案、課題解決、プレゼンなど)	74.0%	74.9%	72.5%	70.1%	79.8%	70.1%	76.6%	74.5%	72.3%	80.2%	71.0%	73.0%
人事や社員からの講義・レクチャー	51.2%	53.1%	48.1%	51.0%	55.2%	47.4%	49.3%	52.8%	48.0%	60.3%	48.3%	54.8%
若手社員との交流会	56.5%	55.1%	58.7%	51.1%	59.1%	54.3%	66.5%	54.7%	46.6%	57.8%	57.0%	61.2%
その他の内容	4.3%	4.1%	4.8%	3.4%	4.8%	4.8%	4.7%	4.6%	4.9%	4.8%	3.9%	5.0%

(11) 【参加者限定】企業に対して最もよい印象を抱いたインターンシップの開催形式を選択して下さい(SA)

								(前年数値)				
	全体	文系	理系	文系男子	文系女子	理系男子	理系女子	全体	文系男子	文系女子	理系男子	理系女子
回答数	2,630	1,681	949	520	1,161	419	530	4,872	945	2,128	862	937
WEB開催(対面なし)	28.1%	28.5%	27.4%	28.5%	28.6%	26.5%	29.1%	41.4%	40.6%	40.3%	43.3%	42.3%
どちらかというとWEB	16.3%	16.5%	15.9%	17.1%	15.9%	16.0%	15.7%	16.1%	16.7%	16.6%	14.2%	17.4%
どちらかというと対面	36.4%	35.4%	38.0%	34.0%	36.8%	37.9%	38.1%	28.7%	26.2%	31.1%	28.8%	28.3%
対面開催(WEBなし)	19.2%	19.5%	18.7%	20.4%	18.7%	19.6%	17.2%	13.8%	16.4%	12.0%	13.8%	12.1%

(12) 【最も良い印象を抱いたインターンシップがWEB開催だった学生】企業に最もよい印象を抱いた理由を全てお選びください(MA)

	全体	文系	理系	文系男子	文系女子	理系男子	理系女子	(前年数値)	全体	文系男子	文系女子	理系男子	理系女子
回答数	1,168	753	415	237	516	178	237		2,838	550	1,222	503	563
業界・企業・職種に対する理解が深まったから	70.0%	69.6%	70.8%	69.2%	70.0%	73.0%	67.1%		69.8%	66.0%	70.9%	70.4%	74.6%
業界・企業・職種に対する興味の幅が広がったから	39.1%	38.0%	40.9%	39.2%	36.8%	45.5%	33.3%		39.9%	42.5%	39.7%	41.0%	33.0%
自分に合う仕事・合わない仕事など、職業適性がわかったから	32.8%	33.4%	31.8%	32.9%	33.9%	33.1%	29.5%		31.8%	30.2%	34.8%	31.2%	29.7%
自分の長所や短所が分かったから	17.3%	17.9%	16.3%	17.7%	18.0%	18.0%	13.5%		16.4%	16.5%	16.0%	18.1%	14.0%
自分の成長を実感したから	14.6%	15.0%	14.1%	16.9%	13.0%	15.7%	11.4%		13.1%	14.9%	12.0%	13.9%	9.9%
成長するために必要なことがわかったから	15.8%	14.2%	18.8%	14.3%	14.0%	21.9%	13.5%		16.9%	15.5%	18.1%	16.3%	18.5%
自分の能力を最大限に発揮できたから	5.3%	4.9%	6.0%	5.9%	3.9%	7.3%	3.8%		5.8%	6.2%	6.1%	6.0%	4.1%
与えられた課題をやり抜くことができたから	12.6%	12.9%	12.0%	11.0%	14.9%	12.9%	10.5%		12.6%	12.5%	13.3%	13.7%	9.6%
ビジネスマナーが身についたから	6.0%	5.1%	7.6%	5.5%	4.7%	10.7%	2.5%		4.9%	4.9%	5.2%	4.8%	4.1%
大学等で学んでいることがどのように社会で活かせるかわかったから	6.0%	4.3%	8.9%	5.1%	3.5%	9.0%	8.9%		7.1%	6.5%	4.7%	9.1%	9.8%
学業へのモチベーションが上がったから	4.5%	3.9%	5.5%	4.6%	3.1%	6.7%	3.4%		5.9%	5.5%	3.7%	7.6%	8.3%
学業以外の学生生活へのモチベーションが上がったから	5.6%	5.8%	5.1%	6.8%	4.8%	6.2%	3.4%		5.1%	5.5%	4.2%	5.8%	5.3%
周りの学生と交流ができたから	17.6%	18.3%	16.3%	15.6%	21.1%	15.2%	18.1%		17.2%	15.1%	19.3%	15.9%	19.4%
社員と交流ができたから	22.0%	20.4%	24.8%	15.2%	25.8%	23.0%	27.8%		23.0%	16.7%	27.6%	21.9%	28.6%
学生間でネットワークができたから	1.7%	2.1%	1.0%	2.1%	2.1%	1.1%	0.8%		3.0%	3.5%	2.6%	3.4%	2.1%
周りの学生が優秀だったから	7.6%	7.4%	7.9%	7.2%	7.6%	7.9%	8.0%		8.9%	8.5%	7.9%	10.9%	8.3%
社員が優秀だったから	4.9%	4.1%	6.3%	3.8%	4.5%	7.3%	4.6%		6.8%	8.7%	6.1%	6.0%	5.7%
社員の対応がよかったから	21.5%	21.7%	21.1%	15.6%	27.9%	19.7%	23.6%		23.9%	19.5%	27.5%	21.7%	29.3%
社員の人柄に魅力を感じたから	26.2%	26.5%	25.7%	19.8%	33.3%	22.5%	31.2%		29.6%	22.9%	36.7%	24.9%	36.8%
社風が自分に合っていると感じたから	16.9%	15.7%	19.0%	12.7%	18.8%	18.0%	20.7%		17.1%	14.4%	21.2%	13.9%	20.1%
参加者に対する補助や待遇がよかったから	5.7%	5.1%	6.5%	5.1%	5.2%	5.6%	8.0%		5.4%	4.9%	6.1%	4.4%	6.9%
選考のアドバンテージになる内容があったから	11.6%	10.2%	14.2%	9.3%	11.0%	14.0%	14.3%		12.4%	10.7%	12.8%	13.7%	12.6%
仕事・働くことへの意欲が高まったから	15.8%	16.3%	14.8%	13.9%	18.8%	14.6%	15.2%		14.5%	13.3%	16.4%	12.1%	16.9%
社会人として早く働き始めたいと思ったから	4.3%	3.1%	6.4%	1.7%	4.5%	6.7%	5.9%		4.9%	4.4%	5.2%	5.6%	4.4%
その他	1.4%	1.7%	1.0%	1.3%	2.1%	1.1%	0.8%		1.7%	1.8%	1.2%	2.2%	1.4%

※上位5位に色付け

(13) 【最も良い印象を抱いたインターンシップが対面開催だった学生】企業に最もよい印象を抱いた理由を全てお選びください(MA)

	全体	文系	理系	文系男子	文系女子	理系男子	理系女子	(前年数値)	全体	文系男子	文系女子	理系男子	理系女子
回答数	1,460	926	534	282	644	241	293		2,079	410	919	370	380
業界・企業・職種に対する理解が深まったから	66.0%	64.8%	67.8%	64.5%	65.1%	68.9%	65.9%		62.6%	62.9%	63.9%	59.5%	65.0%
業界・企業・職種に対する興味の幅が広がったから	37.4%	39.1%	34.6%	41.8%	36.5%	37.3%	29.7%		36.7%	39.3%	38.6%	33.5%	32.4%
自分に合う仕事・合わない仕事など、職業適性がわかったから	34.0%	34.9%	32.7%	35.5%	34.3%	33.2%	31.7%		33.8%	35.4%	33.8%	33.5%	30.8%
自分の長所や短所が分かったから	16.1%	17.0%	14.7%	18.4%	15.7%	15.8%	12.6%		18.6%	22.4%	16.6%	20.8%	10.3%
自分の成長を実感したから	15.4%	15.9%	14.6%	14.5%	17.2%	16.6%	10.9%		16.8%	18.8%	17.8%	17.0%	9.5%
成長するために必要なことがわかったから	17.0%	17.8%	15.7%	19.1%	16.5%	16.6%	14.0%		19.1%	21.0%	17.2%	22.7%	12.6%
自分の能力を最大限に発揮できたから	6.7%	6.5%	6.9%	7.1%	5.9%	8.3%	4.4%		7.4%	8.3%	6.7%	7.8%	6.3%
与えられた課題をやり抜くことができたから	14.2%	15.1%	12.6%	16.3%	14.0%	14.1%	9.9%		13.3%	13.7%	13.8%	13.0%	11.6%
ビジネスマナーが身についたから	8.3%	9.5%	6.4%	9.9%	9.2%	7.1%	5.1%		9.8%	12.4%	9.4%	10.3%	4.2%
大学等で学んでいることがどのように社会で活かせるかわかったから	8.6%	6.5%	11.9%	6.7%	6.4%	12.9%	10.2%		8.3%	5.9%	6.1%	12.7%	10.8%
学業へのモチベーションが上がったから	6.6%	6.0%	7.6%	7.4%	4.7%	7.1%	8.5%		7.7%	8.0%	5.4%	11.1%	5.8%
学業以外の学生生活へのモチベーションが上がったから	5.3%	5.3%	5.5%	6.4%	4.2%	6.2%	4.1%		6.5%	7.3%	5.5%	8.4%	2.9%
周りの学生と交流ができたから	26.9%	28.7%	24.1%	24.5%	32.8%	22.4%	27.3%		26.8%	26.1%	30.8%	23.2%	26.1%
社員と交流ができたから	39.3%	38.2%	41.0%	31.6%	44.7%	38.6%	45.4%		36.8%	32.9%	40.7%	33.5%	42.6%
学生間でネットワークができたから	5.6%	6.2%	4.7%	6.4%	6.1%	5.4%	3.4%		7.2%	9.0%	5.8%	7.8%	5.3%
周りの学生が優秀だったから	7.1%	7.1%	7.1%	6.0%	8.1%	7.1%	7.2%		7.7%	8.8%	6.7%	8.4%	6.3%
社員が優秀だったから	7.7%	7.4%	8.2%	8.9%	5.9%	9.1%	6.5%		7.8%	7.6%	5.5%	12.4%	4.5%
社員の対応がよかったから	30.9%	29.2%	33.7%	23.8%	34.5%	33.6%	33.8%		29.1%	25.6%	31.4%	27.6%	34.7%
社員の人柄に魅力を感じたから	37.2%	37.1%	37.4%	30.9%	43.2%	34.0%	43.7%		34.3%	29.5%	41.1%	30.3%	37.1%
社風が自分に合っていると感じたから	24.0%	20.2%	29.9%	14.5%	25.8%	29.9%	30.0%		20.7%	17.6%	24.9%	18.4%	22.1%
参加者に対する補助や待遇がよかったから	11.0%	10.1%	12.4%	9.2%	11.0%	13.3%	10.9%		9.5%	9.5%	10.1%	8.6%	9.7%
選考のアドバンテージになる内容があったから	12.3%	12.7%	11.8%	11.0%	14.3%	12.4%	10.6%		12.2%	12.4%	11.5%	13.2%	11.1%
仕事・働くことへの意欲が高まったから	16.4%	16.0%	17.2%	12.4%	19.4%	15.4%	20.5%		18.8%	16.6%	19.0%	20.5%	20.3%
社会人として早く働き始めたいと思ったから	3.8%	3.3%	4.6%	2.8%	3.7%	4.6%	4.8%		6.3%	5.4%	6.0%	6.8%	8.4%
その他	1.4%	1.0%	2.0%	1.1%	0.9%	2.5%	1.0%		1.0%	1.7%	0.4%	0.5%	1.3%

※上位5位に色付け

(14) 【参加者限定】企業に対して最もよい印象を抱いたインターンシップ・ワンデー仕事体験に参加してその企業で働きたいと思いましたか(SA)

	(前年数値)											
	全体	文系	理系	文系男子	文系女子	理系男子	理系女子	全体	文系男子	文系女子	理系男子	理系女子
回答数	2,625	1,674	951	517	1,157	419	532	4,870	941	2,133	861	935
その企業で働きたいと思った	84.7%	82.4%	88.5%	81.8%	83.0%	89.7%	86.3%	83.6%	81.8%	82.1%	85.8%	86.5%
その企業で働きたいとは思わなかった	15.3%	17.6%	11.5%	18.2%	17.0%	10.3%	13.7%	16.4%	18.2%	17.9%	14.2%	13.5%

(15) 【最も良い印象を抱いたインターンシップがWEB開催だった学生】その企業で働きたいと思った理由をお選びください(MA)

	(前年数値)											
	全体	文系	理系	文系男子	文系女子	理系男子	理系女子	全体	文系男子	文系女子	理系男子	理系女子
回答数	952	595	357	189	406	155	202	2,347	441	988	432	486
やりたい仕事ができるから	47.0%	46.2%	48.5%	48.1%	44.1%	51.6%	43.1%	45.9%	46.0%	41.0%	49.8%	48.8%
働いている人が自分に合っているから	34.1%	35.1%	32.4%	33.3%	36.9%	32.3%	32.7%	35.2%	33.1%	39.3%	33.1%	34.6%
働いている人が優秀だから	11.0%	9.8%	12.9%	9.5%	10.1%	13.5%	11.9%	13.9%	13.6%	12.1%	18.1%	10.3%
社風が自分に合っているから	44.5%	44.3%	44.7%	41.3%	47.5%	41.9%	49.5%	47.1%	47.4%	51.7%	42.6%	45.5%
自分の個性や特性が活かせる業務だと感じたから	34.4%	36.5%	31.3%	36.0%	36.9%	28.4%	36.1%	32.3%	31.7%	36.7%	28.9%	30.7%
大学等での学びを活かせるから	17.4%	12.5%	25.1%	14.8%	10.1%	23.2%	28.2%	18.9%	14.1%	11.2%	26.4%	30.2%
若手のうちから年齢問わず活躍できるから	14.4%	13.1%	16.4%	11.6%	14.5%	16.1%	16.8%	15.9%	15.9%	17.6%	14.6%	14.8%
自分の成長が期待できるから	26.8%	26.5%	27.3%	26.5%	26.6%	26.5%	28.7%	27.5%	26.1%	30.1%	27.5%	25.3%
研修制度が充実しているから	22.1%	19.2%	26.7%	16.4%	22.2%	25.2%	29.2%	22.1%	17.2%	22.2%	24.5%	27.0%
キャリアアップのイメージが持てるから	17.2%	16.9%	17.7%	15.9%	18.0%	19.4%	14.9%	16.9%	15.0%	17.7%	17.4%	18.3%
身に付けられるスキルが明確だから	9.6%	8.8%	10.8%	9.5%	8.1%	9.0%	13.9%	10.0%	9.8%	8.3%	12.0%	10.1%
知名度があるから	15.2%	13.6%	17.7%	14.3%	12.8%	20.0%	13.9%	15.5%	14.7%	14.7%	19.0%	12.1%
業界や企業が安定しているから	26.9%	25.5%	29.1%	27.0%	23.9%	28.4%	30.2%	28.2%	26.3%	27.5%	29.9%	30.5%
給料が高いから	12.6%	10.4%	15.9%	12.2%	8.6%	17.4%	13.4%	12.0%	12.7%	7.5%	16.9%	10.7%
業界や企業の成長に期待できるから	13.9%	11.8%	17.1%	10.6%	13.1%	19.4%	13.4%	14.7%	16.1%	13.2%	14.6%	15.4%
住宅手当など福利厚生が充実しているから	15.6%	14.7%	17.0%	13.8%	15.8%	14.2%	21.8%	15.7%	12.9%	16.9%	15.5%	18.7%
働き方に関する制度が進んでいるから*	12.8%	12.4%	13.3%	7.9%	17.0%	14.2%	11.9%	13.1%	10.0%	14.1%	14.6%	14.8%
プライベートの時間も確保できそうだから	17.3%	17.6%	16.9%	14.3%	20.9%	14.8%	20.3%	18.3%	14.7%	20.7%	18.1%	20.6%
副業ができるから	0.9%	1.2%	0.4%	1.6%	0.7%	0.6%	—	1.3%	2.3%	1.0%	0.9%	0.4%
企業・団体の理念に共感するから	10.2%	10.5%	9.7%	9.0%	12.1%	6.5%	15.3%	10.5%	8.4%	13.2%	9.3%	11.5%
希望の勤務地で働けるから	11.2%	11.2%	11.1%	6.3%	16.3%	8.4%	15.8%	11.8%	9.1%	13.9%	10.2%	16.0%
その会社に入社して働くイメージができたから	5.9%	6.4%	5.2%	3.7%	9.1%	3.9%	7.4%	6.8%	4.1%	10.1%	5.8%	7.4%

* フレックスタイム制度、在宅勤務など

※上位5位に色付け

(16) 【最も良い印象を抱いたインターンシップが対面開催だった学生】その企業で働きたいと思った理由をお選びください(MA)

	(前年数値)											
	全体	文系	理系	文系男子	文系女子	理系男子	理系女子	全体	文系男子	文系女子	理系男子	理系女子
回答数	1,228	765	463	227	538	211	252	1,696	327	738	309	322
やりたい仕事ができるから	45.1%	42.2%	49.4%	46.7%	37.9%	51.7%	45.2%	44.4%	45.3%	37.9%	50.5%	45.0%
働いている人が自分に合っているから	43.4%	43.4%	43.4%	41.4%	45.4%	42.7%	44.8%	41.0%	38.2%	45.5%	38.5%	41.6%
働いている人が優秀だから	12.3%	11.1%	14.0%	11.9%	10.4%	15.2%	11.9%	13.7%	13.5%	9.8%	19.4%	11.8%
社風が自分に合っているから	53.1%	52.9%	53.5%	48.0%	57.4%	51.2%	57.9%	48.8%	47.7%	52.0%	46.6%	48.4%
自分の個性や特性が活かせる業務だと感じたから	35.0%	35.3%	34.7%	34.8%	35.7%	34.6%	34.9%	34.1%	38.8%	33.7%	32.0%	28.6%
大学等での学びを活かせるから	17.6%	9.9%	29.2%	9.3%	10.6%	30.8%	26.2%	17.7%	10.7%	11.5%	26.2%	30.7%
若手のうちから年齢問わず活躍できるから	16.0%	16.2%	15.7%	16.7%	15.6%	14.7%	17.5%	18.7%	19.9%	18.6%	16.2%	21.1%
自分の成長が期待できるから	25.8%	26.4%	25.0%	28.2%	24.7%	23.7%	27.4%	28.7%	27.8%	29.0%	28.5%	30.1%
研修制度が充実しているから	22.4%	23.6%	20.5%	24.7%	22.7%	21.3%	19.0%	21.4%	20.8%	20.1%	22.7%	23.6%
キャリアアップのイメージが持てるから	15.4%	15.0%	16.1%	14.5%	15.4%	19.0%	10.7%	16.4%	15.9%	17.1%	16.5%	15.8%
身に付けられるスキルが明確だから	10.1%	10.8%	9.0%	12.3%	9.3%	10.0%	7.1%	10.4%	10.7%	8.3%	13.6%	8.7%
知名度があるから	14.5%	15.4%	13.2%	16.7%	14.1%	13.3%	13.1%	13.8%	14.7%	11.9%	14.6%	14.3%
業界や企業が安定しているから	27.1%	28.7%	24.6%	28.2%	29.2%	26.5%	21.0%	26.9%	26.6%	24.9%	28.8%	28.0%
給料が高いから	12.4%	11.3%	14.0%	14.1%	8.7%	16.6%	9.1%	12.3%	12.8%	8.0%	16.8%	12.1%
業界や企業の成長に期待できるから	13.1%	12.1%	14.7%	11.9%	12.3%	16.6%	11.1%	13.5%	14.4%	13.1%	14.2%	11.2%
住宅手当など福利厚生が充実しているから	17.0%	17.2%	16.6%	18.5%	16.0%	18.5%	13.1%	16.9%	15.0%	17.1%	16.8%	21.1%
働き方に関する制度が進んでいるから*	12.9%	12.5%	13.5%	11.5%	13.6%	13.7%	13.1%	10.9%	10.4%	11.5%	10.7%	10.9%
プライベートの時間も確保できそうだから	19.7%	21.1%	17.5%	19.8%	22.3%	15.6%	21.0%	18.9%	16.5%	22.1%	17.2%	20.5%
副業ができるから	0.8%	1.3%	—	1.3%	1.3%	—	—	1.0%	1.2%	1.1%	0.6%	1.2%
企業・団体の理念に共感するから	10.8%	11.5%	9.7%	10.1%	12.8%	10.0%	9.1%	10.9%	11.0%	13.0%	8.4%	10.6%
希望の勤務地で働けるから	19.3%	19.7%	18.8%	15.9%	23.2%	17.5%	21.0%	15.2%	13.5%	19.8%	10.0%	18.9%
その会社に入社して働くイメージができたから	9.0%	8.0%	10.5%	5.7%	10.0%	10.4%	10.7%	9.8%	8.9%	11.8%	6.8%	13.0%

* フレックスタイム制度、在宅勤務など

※上位5位に色付け

(17) 【最も良い印象を抱いたインターンシップがWEB開催だった学生】その企業で働きたいと思わなかった理由をお選びください(MA)

(前年数値)

※回答数50未満は参考値とする

	全体	文系	理系	文系男子	文系女子	理系男子	理系女子	全体	文系男子	文系女子	理系男子	理系女子
回答数	187	135	52	40	95	18	34	435	93	209	64	69
やりたい仕事ができないから	19.7%	21.2%	15.8%	22.5%	20.0%	16.7%	14.7%	21.5%	17.2%	19.6%	26.6%	30.4%
働いている人が自分に合わないから	14.8%	15.5%	13.1%	17.5%	13.7%	16.7%	8.8%	12.2%	6.5%	16.7%	15.6%	8.7%
働いている人に優秀さを感じないから	7.1%	7.7%	5.7%	12.5%	3.2%	5.6%	5.9%	8.9%	12.9%	6.7%	9.4%	2.9%
社風が自分に合わないから	15.2%	16.0%	13.1%	5.0%	26.3%	16.7%	8.8%	19.9%	19.4%	23.4%	15.6%	18.8%
自分の個性や特性が活かせない業務だと感じたから	25.5%	27.6%	20.1%	20.0%	34.7%	22.2%	17.6%	19.9%	20.4%	19.6%	17.2%	24.6%
大学等での学びを活かせないから	9.7%	9.7%	9.8%	10.0%	9.5%	5.6%	14.7%	8.3%	7.5%	5.3%	14.1%	8.7%
昇進などが年功序列だから	2.5%	3.5%	—	5.0%	2.1%	—	—	3.4%	4.3%	1.9%	4.7%	2.9%
自分の成長が期待できないから	4.3%	4.3%	4.1%	—	8.4%	—	8.8%	10.6%	15.1%	8.6%	7.8%	8.7%
研修制度があまりないから	1.1%	0.5%	2.7%	—	1.1%	—	5.9%	2.1%	3.2%	—	3.1%	2.9%
キャリアアップのイメージが持てないから	6.8%	6.2%	8.4%	5.0%	7.4%	5.6%	11.8%	11.4%	15.1%	11.0%	7.8%	8.7%
身に付けられるスキルが不明確だから	6.3%	5.9%	7.4%	10.0%	2.1%	11.1%	2.9%	5.4%	6.5%	2.4%	10.9%	1.4%
知名度がないから	1.6%	1.6%	1.4%	—	3.2%	—	2.9%	3.2%	4.3%	2.4%	3.1%	2.9%
業界や企業が安定していないから	2.9%	2.3%	4.4%	2.5%	2.1%	5.6%	2.9%	2.5%	2.2%	2.4%	3.1%	2.9%
給料が低いから	7.1%	8.1%	4.4%	10.0%	6.3%	5.6%	2.9%	3.7%	2.2%	2.9%	6.3%	5.8%
業界や企業の成長が見込めないから	0.4%	—	1.4%	—	—	—	2.9%	2.8%	2.2%	4.3%	1.6%	2.9%
福利厚生が充実していないから	2.8%	3.4%	1.4%	2.5%	4.2%	—	2.9%	2.3%	—	3.3%	3.1%	4.3%
働き方に関する制度が進んでいないから*	4.0%	5.0%	1.4%	2.5%	7.4%	—	2.9%	2.2%	1.1%	3.3%	1.6%	2.9%
プライベートの時間を確保するのが難しそうだから	8.7%	10.0%	5.4%	5.0%	14.7%	—	11.8%	7.1%	7.5%	9.6%	4.7%	2.9%
副業ができないから	1.6%	1.8%	1.4%	2.5%	1.1%	—	2.9%	1.9%	3.2%	—	1.6%	4.3%
企業・団体の理念に共感できないから	0.8%	1.1%	—	—	2.1%	—	—	1.7%	1.1%	2.4%	1.6%	1.4%
希望の勤務地で働けないから	10.5%	9.1%	14.1%	7.5%	10.5%	11.1%	17.6%	10.1%	9.7%	11.5%	7.8%	11.6%
その会社に入社して働くイメージができなかったから	23.2%	24.3%	20.1%	20.0%	28.4%	22.2%	17.6%	24.9%	24.7%	32.1%	17.2%	18.8%

*フレックスタイム制度、在宅勤務など

※上位5位に色付け

(18) 【最も良い印象を抱いたインターンシップが対面開催だった学生】その企業で働きたいと思わなかった理由をお選びください(MA)

(前年数値)

※回答数50未満は参考値とする

	全体	文系	理系	文系男子	文系女子	理系男子	理系女子	全体	文系男子	文系女子	理系男子	理系女子
回答数	193	139	54	46	93	20	34	351	69	168	57	57
やりたい仕事ができないから	19.6%	20.5%	17.4%	19.6%	21.5%	15.0%	20.6%	20.0%	14.5%	22.6%	22.8%	21.1%
働いている人が自分に合わないから	10.1%	12.0%	5.4%	13.0%	10.8%	5.0%	5.9%	9.4%	10.1%	10.7%	8.8%	5.3%
働いている人に優秀さを感じないから	4.8%	4.4%	5.7%	6.5%	2.2%	10.0%	—	6.7%	7.2%	3.6%	10.5%	7.0%
社風が自分に合わないから	21.6%	20.5%	24.6%	19.6%	21.5%	30.0%	17.6%	21.2%	24.6%	24.4%	10.5%	24.6%
自分の個性や特性が活かせない業務だと感じたから	19.8%	21.9%	14.3%	26.1%	17.2%	5.0%	26.5%	23.3%	23.2%	24.4%	22.8%	21.1%
大学等での学びを活かせないから	12.1%	12.6%	10.8%	15.2%	9.7%	10.0%	11.8%	9.4%	5.8%	6.0%	19.3%	8.8%
昇進などが年功序列だから	5.2%	6.2%	2.5%	10.9%	1.1%	—	5.9%	5.3%	5.8%	0.6%	14.0%	—
自分の成長が期待できないから	5.9%	5.0%	8.5%	6.5%	3.2%	15.0%	—	10.1%	11.6%	7.1%	14.0%	7.0%
研修制度があまりないから	3.1%	3.8%	1.3%	4.3%	3.2%	—	2.9%	3.7%	1.4%	0.6%	8.8%	8.8%
キャリアアップのイメージが持てないから	10.1%	7.5%	16.7%	6.5%	8.6%	25.0%	5.9%	11.4%	13.0%	7.7%	12.3%	15.8%
身に付けられるスキルが不明確だから	5.0%	3.8%	8.2%	4.3%	3.2%	10.0%	5.9%	3.7%	1.4%	4.2%	7.0%	1.8%
知名度がないから	2.3%	2.2%	2.8%	2.2%	2.2%	5.0%	—	3.2%	4.3%	3.0%	3.5%	—
業界や企業が安定していないから	3.5%	4.3%	1.3%	4.3%	4.3%	—	2.9%	2.3%	2.9%	3.0%	1.8%	—
給料が低いから	6.6%	6.5%	6.9%	6.5%	6.5%	10.0%	2.9%	8.9%	13.0%	9.5%	5.3%	3.5%
業界や企業の成長が見込めないから	5.5%	4.3%	8.5%	4.3%	4.3%	15.0%	—	2.3%	1.4%	1.8%	5.3%	—
福利厚生が充実していないから	4.3%	4.3%	4.1%	4.3%	4.3%	5.0%	2.9%	3.3%	2.9%	6.5%	—	1.8%
働き方に関する制度が進んでいないから*	1.5%	2.0%	—	—	4.3%	—	—	1.5%	1.4%	1.2%	—	5.3%
プライベートの時間を確保するのが難しそうだから	10.5%	12.0%	6.7%	13.0%	10.8%	5.0%	8.8%	8.6%	7.2%	11.3%	5.3%	10.5%
副業ができないから	0.7%	1.0%	—	—	2.2%	—	—	1.3%	1.4%	2.4%	—	—
企業・団体の理念に共感できないから	1.9%	1.0%	4.1%	—	2.2%	5.0%	2.9%	2.3%	2.9%	1.8%	3.5%	—
希望の勤務地で働けないから	7.6%	8.0%	6.4%	6.5%	9.7%	—	14.7%	8.3%	5.8%	7.1%	8.8%	17.5%
その会社に入社して働くイメージができなかったから	24.7%	22.8%	29.5%	15.2%	31.2%	25.0%	35.3%	22.3%	20.3%	29.2%	19.3%	14.0%

*2 フレックスタイム制度、在宅勤務など

※上位5位に色付け

(19) 【参加者限定】今までにインターンシップに参加した企業の選考を受ける予定はありますか(SA)

(前年数値)

	全体	文系	理系	文系男子	文系女子	理系男子	理系女子	全体	文系男子	文系女子	理系男子	理系女子
回答数	2,635	1,683	952	523	1,160	419	533	4,876	945	2,131	865	935
参加したすべての企業の選考を受ける予定	16.2%	15.6%	17.4%	17.4%	13.7%	18.9%	14.8%	18.6%	21.8%	14.2%	21.3%	16.7%
選考を受ける予定の企業もあれば受けない予定の企業もある	62.6%	61.0%	65.2%	57.0%	65.0%	63.5%	68.1%	60.4%	56.9%	64.0%	57.1%	66.1%
選考を受ける企業は決めているが受けない企業は決めている	6.5%	7.3%	5.0%	9.0%	5.7%	5.0%	5.1%	6.9%	6.6%	6.0%	8.7%	6.2%
選考を受ける企業は決めているが受けない企業は決めている	4.9%	5.4%	4.0%	5.5%	5.3%	4.5%	3.2%	3.7%	3.2%	4.4%	3.9%	2.7%
参加したすべての企業の選考を受けない予定	2.9%	3.1%	2.7%	2.7%	3.4%	2.6%	2.8%	3.1%	4.1%	3.1%	1.8%	3.1%
選考を受けるかどうかについて全く決めていない	6.9%	7.6%	5.7%	8.4%	6.8%	5.5%	6.0%	7.3%	7.4%	8.3%	7.2%	5.2%

■2: 広報活動開始前の活動について

(20) 就職活動の準備として、インターンシップ・ワンデー仕事体験以外に下記のような活動を行いましたか。行ったことをすべてお答えください(MA)

(前年数値)

	全体	文系	理系	文系男子	文系女子	理系男子	理系女子	全体	文系男子	文系女子	理系男子	理系女子
回答数	3,235	2,050	1,185	639	1,411	530	655	5,938	1,183	2,612	1,021	1,122
新聞やニュースを読む	27.6%	27.5%	27.9%	31.8%	23.1%	31.9%	20.8%	28.7%	36.8%	24.2%	30.0%	18.4%
SNSやまとめサイトで就職関連の情報を調べる	54.6%	56.5%	51.7%	52.7%	60.2%	48.9%	56.8%	56.2%	54.6%	63.6%	48.5%	56.8%
大学のキャリアセンターに相談する	44.1%	46.7%	39.9%	41.8%	51.7%	37.7%	43.8%	40.2%	40.5%	47.0%	31.3%	39.9%
親や家族、親戚と就活や仕事の話をする	48.2%	50.8%	44.1%	45.2%	56.4%	38.9%	53.4%	48.4%	40.9%	57.5%	43.4%	53.9%
友人や知り合いと就活や仕事の話をする	59.6%	60.5%	58.3%	53.4%	67.6%	54.7%	64.7%	62.4%	53.9%	71.1%	56.9%	71.9%
OB・OG訪問をする	8.7%	7.0%	11.6%	6.7%	7.2%	12.3%	10.4%	11.2%	9.0%	7.7%	17.6%	12.6%
リクレーターに会う	9.0%	6.9%	12.3%	6.9%	6.9%	12.3%	12.4%	9.1%	7.4%	5.9%	14.2%	11.4%
就職活動を終えた先輩に話を聞きに行く	25.1%	24.8%	25.5%	23.5%	26.2%	25.7%	25.3%	27.9%	24.8%	29.7%	29.1%	28.7%
学校でよい成績を取れるよう学業に励む	27.6%	28.7%	25.7%	26.8%	30.6%	26.8%	23.8%	27.0%	25.3%	29.2%	25.7%	28.1%
授業や研究に打ち込む	32.5%	26.7%	41.9%	23.9%	29.4%	44.7%	36.8%	31.9%	22.3%	27.2%	44.6%	41.0%
部活動やサークル、アルバイトなど勉強以外のことに打ち込む	37.5%	41.4%	31.2%	36.9%	45.9%	29.4%	34.4%	37.8%	36.7%	45.8%	30.6%	35.4%
旅行やボランティア等、人と違うことをする	12.9%	15.4%	8.8%	13.0%	17.9%	8.3%	9.8%	11.2%	11.6%	13.8%	8.7%	8.7%
自分の長所短所やアピールポイントについて考える	48.0%	48.1%	47.9%	41.3%	54.9%	43.6%	55.6%	51.5%	46.0%	59.3%	45.5%	57.2%
業界理解や企業理解を深める書籍を読む	15.1%	14.7%	15.8%	15.5%	14.0%	15.8%	15.7%	17.2%	17.2%	16.5%	18.0%	17.4%
語学力の検定試験を受ける	11.5%	12.6%	9.7%	7.0%	18.2%	9.1%	10.8%	13.2%	10.1%	16.7%	12.0%	14.0%
就活に役立つと思う資格を取得する(自動車免許等)	21.9%	24.6%	17.6%	21.4%	27.8%	16.8%	18.9%	23.3%	22.3%	30.0%	16.8%	22.4%
(業界研究EXPOなどの)合同企業セミナーに参加する	38.3%	40.7%	34.4%	34.9%	46.5%	32.3%	38.2%	40.8%	36.0%	49.6%	35.1%	41.6%
学内ガイダンス(企業参加なし)に参加する	35.0%	37.5%	30.8%	29.6%	45.6%	29.8%	32.5%	36.0%	29.9%	43.6%	33.8%	36.1%
学内セミナー(企業参加あり)に参加する	33.5%	35.4%	30.4%	30.2%	40.5%	30.2%	30.8%	37.1%	31.6%	40.3%	37.9%	40.8%
筆記試験対策をする	28.8%	30.1%	26.6%	26.3%	34.0%	26.4%	27.0%	32.0%	29.2%	37.0%	29.6%	30.9%
就活対策講座を受講する	28.1%	28.7%	27.3%	23.6%	33.7%	25.8%	29.9%	29.3%	25.5%	34.9%	26.0%	31.4%
インターンシップ情報・就職情報サイトに登録する	53.5%	54.8%	51.5%	47.6%	62.0%	47.0%	59.5%	55.3%	47.8%	62.2%	51.8%	62.6%
インターンシップ情報・就職情報サイトで企業検索をする	49.1%	50.4%	47.0%	41.8%	59.0%	41.5%	56.8%	51.8%	43.4%	60.1%	48.0%	58.7%
インターンシップ情報・就職情報サイトのデータを充実させる	22.9%	23.3%	22.3%	22.8%	23.8%	22.3%	22.3%	23.3%	21.2%	25.7%	22.6%	24.0%
気になる企業の採用ホームページを見る	45.7%	45.6%	45.9%	36.8%	54.4%	40.8%	55.1%	48.1%	36.9%	57.6%	45.5%	56.5%
就職エージェントサービス(新卒紹介)に登録する	11.8%	12.2%	11.0%	11.0%	13.5%	10.9%	11.0%	12.7%	11.1%	15.5%	11.6%	11.9%
逆求人サイトへ登録する	12.9%	13.4%	12.2%	11.4%	15.3%	11.9%	12.7%	14.5%	12.9%	17.4%	13.2%	13.9%
いずれも行っていない	1.2%	1.0%	1.5%	1.1%	1.0%	1.7%	1.2%	1.3%	1.6%	0.8%	1.7%	0.9%

※上位5位に色付け

(21) 【活動した学生限定】インターンシップ・ワンデー仕事体験以外の就職活動に対する準備をいつ頃から行いましたか(SA)

(前年数値)

	全体	文系	理系	文系男子	文系女子	理系男子	理系女子	全体	文系男子	文系女子	理系男子	理系女子
回答数	2,878	1,825	1,053	557	1,268	463	590	5,307	1,026	2,362	907	1,012
昨年3月以前	6.5%	6.7%	6.2%	6.3%	7.1%	5.8%	6.8%	6.8%	6.9%	7.6%	5.6%	6.9%
昨年4月～5月	13.9%	13.1%	15.2%	12.0%	14.2%	14.5%	16.6%	13.3%	12.2%	14.0%	13.7%	13.6%
昨年6月～7月	22.9%	23.6%	21.8%	22.8%	24.4%	23.5%	18.8%	22.5%	19.4%	23.2%	23.0%	26.9%
昨年8月～9月	15.7%	13.9%	18.7%	14.9%	12.9%	18.4%	19.3%	14.5%	14.7%	13.9%	14.3%	15.4%
昨年10月～11月	14.8%	16.1%	12.7%	17.4%	14.8%	13.4%	11.5%	14.4%	16.7%	13.5%	13.6%	13.2%
昨年12月～今年1月	19.8%	19.4%	20.4%	20.1%	18.7%	18.8%	23.2%	21.7%	21.9%	21.2%	23.8%	18.4%
今年の2月以降	6.3%	7.2%	4.9%	6.5%	7.9%	5.6%	3.7%	6.8%	8.2%	6.6%	6.0%	5.5%

(22) 【活動した学生限定】なぜ就職活動に対する準備を行おうと思ったのですか (SA)								(前年数値)				
	全体	文系	理系	文系男子	文系女子	理系男子	理系女子	全体	文系男子	文系女子	理系男子	理系女子
回答数	3,042	1,933	1,109	605	1,328	495	614	5,618	1,114	2,471	966	1,067
自分がどんな業種に魅力を感じるのか早く知れたかったから	13.2%	12.0%	15.3%	16.0%	7.8%	17.0%	12.2%	11.4%	14.5%	9.6%	11.2%	8.8%
大学での専攻を活かせる職種を早く見つけたかったから	3.2%	1.9%	5.3%	1.5%	2.4%	6.1%	3.9%	3.8%	2.8%	1.6%	6.9%	5.5%
自分が魅力を感じる企業を早く見つけたかったから	11.4%	11.5%	11.3%	12.6%	10.4%	11.3%	11.2%	12.4%	12.0%	10.6%	15.1%	12.1%
志望企業が決まっており、その情報を早く集めたかったから	4.8%	3.9%	6.2%	4.1%	3.7%	7.1%	4.7%	4.5%	4.6%	3.4%	5.7%	5.1%
就職活動に対する不安を少しでも減らしたかったから	25.3%	26.8%	22.8%	23.5%	30.2%	21.4%	25.4%	24.8%	24.3%	27.4%	23.7%	22.4%
早く就職活動を始めなければという焦りがあったから	30.2%	31.4%	28.2%	28.9%	34.0%	25.7%	32.7%	31.1%	29.6%	36.2%	24.4%	34.8%
自分の価値を高めたかったから	1.5%	1.7%	1.2%	2.1%	1.2%	1.2%	1.1%	1.8%	2.4%	1.3%	1.9%	1.7%
周りが始めたので何となく	7.7%	8.0%	7.1%	8.1%	8.0%	7.3%	6.7%	7.9%	7.4%	7.7%	9.0%	7.7%
いずれの理由にも当てはまらない	2.7%	2.7%	2.6%	3.1%	2.3%	3.0%	2.0%	2.2%	2.3%	2.3%	2.1%	2.0%

(23) 【OB・OGやリクルーターに会った学生】OB・OG訪問した先輩はどこで知りましたか (MA)								(前年数値)				
	全体	文系	理系	文系男子	文系女子	理系男子	理系女子	全体	文系男子	文系女子	理系男子	理系女子
回答数	420	219	201	66	153	96	105	862	145	261	241	215
大学のキャリアセンター	31.1%	36.1%	26.1%	42.4%	30.1%	29.2%	20.0%	25.0%	28.3%	29.1%	24.5%	16.7%
OB・OG訪問サイト(就職情報サイト含む)	20.7%	22.4%	19.1%	28.8%	16.3%	21.9%	13.3%	21.3%	30.3%	31.8%	14.1%	12.1%
SNS(LINE、Facebook、Twitter、Instagram等)	7.1%	7.6%	6.6%	6.1%	9.2%	5.2%	9.5%	9.4%	14.5%	6.5%	8.3%	7.9%
インターンシップ	29.5%	28.7%	30.4%	33.3%	24.2%	31.3%	28.6%	24.9%	26.9%	22.2%	24.5%	26.0%
学外の就職関連イベント	10.5%	10.9%	10.1%	12.1%	9.8%	10.4%	9.5%	8.8%	8.3%	6.9%	10.8%	7.4%
学内の就職関連イベント	15.8%	14.3%	17.3%	13.6%	15.0%	18.8%	14.3%	16.2%	9.0%	11.5%	23.2%	16.3%
アルバイト先	2.7%	2.1%	3.4%	1.5%	2.6%	3.1%	3.8%	5.2%	9.0%	6.1%	3.7%	1.9%
サークル	4.5%	3.6%	5.4%	4.5%	2.6%	5.2%	5.7%	5.7%	10.3%	6.1%	4.1%	1.9%
教授の紹介	11.9%	7.4%	16.3%	7.6%	7.2%	17.7%	13.3%	12.1%	6.2%	6.5%	16.2%	18.1%
企業ホームページ	9.8%	4.5%	15.0%	3.0%	5.9%	17.7%	9.5%	8.6%	9.7%	10.3%	8.3%	5.6%
その他	9.8%	10.2%	9.4%	3.0%	17.0%	9.4%	9.5%	15.4%	11.0%	16.5%	15.4%	20.5%

(24) インターンシップ以外で就職活動について社会人に話を聞いたことがありますか (SA)								(前年数値)				
	全体	文系	理系	文系男子	文系女子	理系男子	理系女子	全体	文系男子	文系女子	理系男子	理系女子
回答数	3,235	2,050	1,185	639	1,411	530	655	5,938	1,183	2,612	1,021	1,122
聞いたことがない	21.5%	21.8%	21.0%	19.9%	23.7%	19.6%	23.4%	27.6%	28.6%	28.3%	26.3%	26.2%
聞いたことがある	78.5%	78.2%	79.0%	80.1%	76.3%	80.4%	76.6%	72.4%	71.4%	71.7%	73.7%	73.8%

(25) インターンシップ・ワンデー仕事体験以外で「仕事や業界・企業」について話を聞いた社会人は何人いますか (SA)								(前年数値)				
	全体	文系	理系	文系男子	文系女子	理系男子	理系女子	全体	文系男子	文系女子	理系男子	理系女子
回答数	2,516	1,588	928	512	1,076	426	502	4,297	845	1,872	752	828
話を聞いた人数平均(0人含む)	3.5	3.3	3.8	3.4	3.2	4.3	3.4	2.9	3.0	2.9	2.9	2.9

	全体	文系	理系	文系男子	文系女子	理系男子	理系女子	全体	文系男子	文系女子	理系男子	理系女子
回答数	2,516	1,588	928	512	1,076	426	502	4,297	845	1,872	752	828
1人	12.5%	14.0%	10.2%	14.8%	13.1%	9.6%	11.4%	17.2%	15.1%	17.9%	17.7%	19.2%
2人	22.0%	22.4%	21.4%	21.1%	23.7%	20.7%	22.9%	25.2%	25.6%	25.9%	24.5%	24.6%
3人	20.5%	20.4%	20.7%	19.5%	21.3%	20.4%	21.3%	20.0%	21.8%	18.6%	19.3%	20.3%
4人	10.1%	10.3%	9.8%	10.0%	10.6%	9.2%	11.0%	9.1%	8.6%	9.3%	9.0%	9.4%
5人	13.3%	14.1%	12.1%	15.0%	13.0%	12.4%	11.6%	11.0%	11.0%	11.1%	11.7%	9.8%
6人以上	21.5%	18.9%	25.7%	19.5%	18.3%	27.7%	21.9%	17.5%	17.9%	17.2%	17.8%	16.7%

(26) 社会人に「仕事や業界・企業」について話を聞くことであなたにあった変化をすべてお選びください(MA)

								(前年数値)				
	全体	文系	理系	文系男子	文系女子	理系男子	理系女子	全体	文系男子	文系女子	理系男子	理系女子
回答数	2,498	1,576	922	508	1,068	425	497	699	135	308	110	146
志望業界・企業が絞り込めた	27.8%	22.7%	36.1%	25.4%	19.8%	38.4%	31.8%	7.3%	8.1%	5.8%	9.1%	6.2%
志望業界・企業が広がった	37.2%	39.1%	34.1%	44.5%	33.3%	36.0%	30.6%	15.5%	14.8%	16.9%	15.5%	14.4%
志望業界・企業を見直すことにした	27.5%	25.1%	31.3%	23.6%	26.7%	32.2%	29.4%	19.9%	22.2%	19.5%	17.3%	19.9%
就職活動への意欲や期待が高まった	33.6%	31.7%	36.5%	32.1%	31.4%	38.1%	33.4%	22.4%	21.5%	20.8%	25.5%	23.3%
就職活動の準備で行うべきことが分かった	24.4%	24.4%	24.4%	23.4%	25.4%	24.5%	24.3%	24.7%	23.7%	24.0%	27.3%	24.0%
就職活動への迷いが生じた	19.2%	20.1%	17.8%	16.9%	23.5%	18.6%	16.3%	18.2%	17.8%	18.8%	20.9%	13.7%
就職した後のキャリアについて考えるようになった	28.1%	28.7%	27.2%	24.6%	33.1%	26.4%	28.8%	35.7%	36.3%	34.4%	40.0%	30.8%
自分がやりたいと思う仕事が見つかった	13.0%	12.3%	14.1%	12.0%	12.6%	16.2%	10.1%	19.0%	17.0%	18.2%	20.0%	23.3%
働くということがどんなことか理解した	22.5%	23.7%	20.6%	20.9%	26.8%	21.4%	18.9%	29.1%	27.4%	30.2%	27.3%	32.9%
話を聞いた社会人が勤めている企業への理解が深まった	20.4%	19.4%	22.0%	16.5%	22.4%	21.9%	22.3%	31.3%	30.4%	28.6%	33.6%	34.9%
話を聞いた社会人が勤めている企業への志望度が高まった	9.6%	9.1%	10.3%	9.1%	9.2%	10.6%	9.9%	21.4%	16.3%	22.4%	21.8%	28.8%
話を聞いた社会人が勤めている企業への興味がわいた	12.6%	12.6%	12.4%	13.0%	12.3%	12.7%	11.9%	27.3%	23.7%	27.9%	28.2%	31.5%
特に何も無い	2.5%	2.8%	1.9%	3.1%	2.5%	1.9%	2.0%	1.3%	1.5%	0.6%	1.8%	1.4%

(27) 昨年4月から今までの間に、学外で実施された就職活動準備に関するイベントに参加したことがありますか(SA)

								(前年数値)				
	全体	文系	理系	文系男子	文系女子	理系男子	理系女子	全体	文系男子	文系女子	理系男子	理系女子
回答数	3,235	2,050	1,185	639	1,411	530	655	5,938	1,183	2,612	1,021	1,122
参加したことがある	86.6%	88.0%	84.3%	88.7%	87.2%	83.8%	85.3%	86.2%	86.9%	87.7%	84.7%	83.7%
参加したことはない	13.4%	12.0%	15.7%	11.3%	12.8%	16.2%	14.7%	13.8%	13.1%	12.3%	15.3%	16.3%

(28) 【参加者限定】昨年4月から今までの間に、学外で実施された就職活動準備に関するイベントに何回参加しましたか(SA)

								(前年数値)				
	全体	文系	理系	文系男子	文系女子	理系男子	理系女子	全体	文系男子	文系女子	理系男子	理系女子
回答数	2,801	1,798	1,003	567	1,231	444	559	5,123	1,028	2,291	865	939
1回	15.4%	16.1%	14.4%	14.8%	17.4%	13.1%	16.6%	14.8%	14.4%	15.2%	14.1%	15.7%
2回	21.8%	21.0%	23.2%	21.7%	20.2%	23.6%	22.4%	19.9%	18.6%	19.2%	21.7%	21.2%
3回	20.3%	20.6%	19.7%	20.5%	20.8%	20.0%	19.1%	21.5%	23.0%	19.7%	21.2%	23.2%
4回	13.2%	12.1%	15.0%	12.7%	11.5%	14.4%	16.1%	12.6%	13.6%	13.0%	12.0%	10.3%
5回	9.2%	10.7%	6.6%	11.1%	10.2%	6.5%	6.8%	9.7%	10.2%	10.4%	8.7%	8.7%
6回	2.5%	2.8%	1.9%	3.2%	2.4%	2.0%	1.8%	2.5%	2.5%	3.1%	1.8%	2.2%
7回以上	17.6%	16.7%	19.2%	16.0%	17.5%	20.3%	17.2%	19.0%	17.7%	19.4%	20.5%	18.6%

(29) 【参加者限定】就職活動準備に関するイベントに参加した目的をすべてお選びください(MA)

								(前年数値)				
	全体	文系	理系	文系男子	文系女子	理系男子	理系女子	全体	文系男子	文系女子	理系男子	理系女子
回答数	2,791	1,791	1,000	565	1,226	442	558	1,183	219	535	192	237
目的の企業の話を知りたい	52.7%	49.2%	58.5%	49.9%	48.5%	60.9%	54.3%	14.0%	14.6%	14.4%	12.0%	15.2%
様々な企業を発見するため	67.8%	68.5%	66.7%	66.9%	70.2%	67.0%	66.1%	28.2%	31.1%	26.9%	25.0%	30.8%
特定の業界を研究するため	26.0%	21.8%	32.9%	24.1%	19.5%	34.8%	29.6%	16.1%	15.5%	16.1%	16.1%	16.9%
様々な業界について研究するため	41.3%	44.2%	36.5%	42.3%	46.1%	38.9%	32.3%	29.7%	30.1%	29.5%	31.3%	26.6%
インターンシップに関する情報を得るため	38.0%	38.1%	37.7%	38.4%	37.8%	38.9%	35.7%	33.6%	32.0%	33.1%	38.0%	30.8%
就職活動に関する講座やアドバイスを受ける	30.2%	30.1%	30.4%	26.9%	33.4%	27.1%	36.2%	35.6%	32.4%	36.1%	39.1%	35.0%
社会人(先輩社員)の話を知りたい	17.1%	17.0%	17.2%	16.5%	17.5%	17.9%	16.1%	25.1%	24.7%	25.0%	28.1%	21.5%
就職活動に有利だと考えたため	28.6%	28.3%	29.0%	28.8%	27.8%	30.1%	27.1%	36.0%	33.8%	39.3%	34.4%	35.9%
自分の専攻が社会で役に立つか知るため	6.7%	5.3%	8.9%	6.0%	4.6%	9.7%	7.5%	11.7%	13.7%	10.5%	12.5%	9.3%
自分が何をやりたいのかを見つけるため	34.3%	37.4%	29.1%	31.9%	43.1%	26.2%	34.2%	51.6%	50.2%	52.5%	52.6%	50.6%
仕事に対する自分の適性を知るため	20.5%	20.8%	19.9%	17.7%	23.9%	21.3%	17.6%	36.5%	30.1%	41.7%	36.5%	38.0%
特に目的はなく足を運んでみた	4.1%	3.9%	4.4%	3.7%	4.1%	5.0%	3.4%	3.7%	2.7%	3.9%	4.7%	3.8%
その他	0.8%	0.7%	1.1%	0.5%	0.8%	0.9%	1.4%	0.5%	0.5%	0.2%	1.0%	0.4%

(30) 就職活動の準備期間にどんな情報があるとよいですか。当てはまるものをすべてお選びください(MA)

								(前年数値)				
	全体	文系	理系	文系男子	文系女子	理系男子	理系女子	全体	文系男子	文系女子	理系男子	理系女子
回答数	3,235	2,050	1,185	639	1,411	530	655	5,938	1,183	2,612	1,021	1,122
内定した先輩の話(就職活動体験談)	55.5%	55.1%	56.1%	50.9%	59.4%	53.8%	60.3%	54.3%	50.3%	57.5%	52.2%	59.6%
業界情報	60.1%	61.8%	57.3%	62.9%	60.7%	57.7%	56.6%	59.0%	57.8%	62.3%	58.3%	55.6%
企業情報	66.3%	67.6%	64.0%	69.3%	65.9%	63.6%	64.9%	65.2%	63.0%	69.1%	63.0%	65.5%
職種情報	51.5%	52.0%	50.7%	50.2%	53.7%	49.1%	53.6%	49.8%	44.3%	55.4%	48.5%	52.0%
仕事情報や仕事上のプロジェクトストーリー	21.1%	21.3%	20.9%	21.3%	21.3%	22.3%	18.5%	20.6%	19.4%	21.7%	20.7%	20.6%
筆記試験・適性検査の情報	44.3%	46.0%	41.4%	40.4%	51.7%	40.2%	43.7%	45.6%	41.3%	51.8%	41.5%	48.7%
自己分析・自己PRの方法	57.9%	59.3%	55.6%	54.9%	63.6%	53.4%	59.5%	60.8%	55.5%	67.8%	56.0%	65.2%
就職活動のマナー	47.5%	49.9%	43.7%	43.2%	56.6%	38.1%	53.9%	48.2%	43.0%	54.0%	42.6%	56.6%
就職活動の流れ(スケジュール)	51.0%	52.6%	48.6%	47.3%	57.9%	46.4%	52.5%	51.0%	45.0%	58.1%	45.8%	57.6%
就職活動でやるべき事	48.2%	50.3%	44.7%	45.2%	55.4%	41.5%	50.5%	49.2%	43.2%	57.0%	42.9%	56.7%
具体的なキャリアプランの立て方	33.0%	33.5%	32.2%	29.0%	38.1%	31.1%	34.0%	33.1%	28.7%	37.6%	28.6%	40.8%
具体的なライフプラン(結婚やお金など)の立て方	19.0%	19.2%	18.7%	16.6%	21.8%	17.2%	21.4%	16.9%	15.5%	18.0%	15.0%	21.3%
採用情報(入社後の待遇など)*	43.8%	45.1%	41.7%	38.7%	51.5%	37.7%	48.9%	—	—	—	—	—
その他	1.2%	0.8%	1.9%	0.6%	1.1%	2.6%	0.5%	1.1%	0.9%	1.0%	1.6%	0.9%

*今年から追加した選択肢

(31) 現時点で就職活動に対する準備はどの程度できていると思いますか(SA)

	全体	文系	理系	文系男子	文系女子	理系男子	理系女子	(前年数値)				
	全体	文系	理系	文系男子	文系女子	理系男子	理系女子	全体	文系男子	文系女子	理系男子	理系女子
回答数	3,235	2,050	1,185	639	1,411	530	655	5,938	1,183	2,612	1,021	1,122
十分できている	4.9%	2.9%	8.2%	3.8%	2.0%	9.8%	5.3%	3.8%	4.7%	1.7%	6.0%	2.7%
ある程度できている	24.5%	20.7%	30.7%	23.6%	17.7%	31.7%	29.0%	21.8%	23.8%	16.8%	25.4%	22.5%
どちらともいえない	26.1%	28.3%	22.6%	29.4%	27.1%	22.1%	23.5%	26.6%	27.2%	27.0%	26.1%	25.1%
あまりできていない	34.3%	37.2%	29.6%	32.1%	42.5%	27.0%	34.2%	36.2%	32.9%	41.0%	32.4%	39.5%
全くできていない	10.1%	10.9%	8.9%	11.1%	10.7%	9.4%	7.9%	11.6%	11.4%	13.5%	10.2%	10.2%

(32) あなたは現在内々定を保有していますか(SA)

	全体	文系	理系	文系男子	文系女子	理系男子	理系女子	(前年数値)				
	全体	文系	理系	文系男子	文系女子	理系男子	理系女子	全体	文系男子	文系女子	理系男子	理系女子
回答数	3,235	2,050	1,185	639	1,411	530	655	5,938	1,183	2,612	1,021	1,122
はい	14.5%	12.9%	17.0%	13.8%	12.0%	17.7%	15.6%	13.1%	15.5%	9.7%	15.3%	11.6%
いいえ	85.5%	87.1%	83.0%	86.2%	88.0%	82.3%	84.4%	86.9%	84.5%	90.3%	84.7%	88.4%

(33) 【内々定を保有している方へ質問】内々定先について当てはまるものをお選びください(SA)

	全体	文系	理系	文系男子	文系女子	理系男子	理系女子	(前年数値)				
	全体	文系	理系	文系男子	文系女子	理系男子	理系女子	全体	文系男子	文系女子	理系男子	理系女子
回答数	454	258	196	88	170	94	102	722	183	253	156	130
インターンシップ先から内々定をもらっている	64.2%	66.2%	61.8%	61.4%	71.8%	58.5%	68.6%	60.0%	53.0%	70.0%	59.6%	63.1%
インターンシップ先以外から内々定をもらっている	19.9%	18.9%	21.1%	20.5%	17.1%	21.3%	20.6%	27.3%	31.1%	19.8%	28.2%	27.7%
インターンシップ先とインターンシップ先以外両方から内々定をもらっている	15.9%	14.9%	17.1%	18.2%	11.2%	20.2%	10.8%	12.7%	15.8%	10.3%	12.2%	9.2%

(34) 現在の状況について当てはまるものを《全て》お選びください(MA)

	全体	文系	理系	文系男子	文系女子	理系男子	理系女子	(前年数値)				
	全体	文系	理系	文系男子	文系女子	理系男子	理系女子	全体	文系男子	文系女子	理系男子	理系女子
回答数	3,235	2,050	1,185	639	1,411	530	655	5,938	1,183	2,612	1,021	1,122
エントリーする企業を検討している	71.1%	74.3%	66.0%	72.3%	76.3%	65.3%	67.3%	73.4%	71.8%	77.6%	71.1%	71.6%
インターンシップ先の企業のエントリーシートを記入している	29.5%	25.8%	35.6%	26.4%	25.1%	36.2%	34.4%	26.9%	23.4%	23.4%	32.9%	31.6%
インターンシップ先【以外】の企業のエントリーシートを記入している	17.4%	16.3%	19.1%	17.2%	15.5%	18.5%	20.2%	17.4%	17.2%	16.8%	17.6%	18.5%
インターンシップ先の企業にエントリーシートを提出した	18.6%	16.8%	21.5%	15.6%	17.9%	20.2%	24.0%	18.4%	18.5%	17.8%	17.9%	20.5%
インターンシップ先【以外】の企業にエントリーシートを提出した	10.8%	9.9%	12.3%	10.5%	9.3%	12.1%	12.7%	11.0%	11.2%	10.6%	11.9%	10.1%
インターンシップ先の企業の筆記試験を受けた	12.3%	10.8%	14.5%	10.3%	11.3%	14.0%	15.6%	11.2%	9.9%	11.1%	12.4%	12.5%
インターンシップ先【以外】の企業の筆記試験を受けた	6.4%	5.9%	7.4%	6.4%	5.3%	7.0%	8.1%	6.6%	7.5%	6.2%	6.5%	5.7%
インターンシップ先の企業の面接を受けた	14.7%	14.0%	15.9%	11.6%	16.4%	14.2%	19.1%	13.8%	12.3%	14.2%	14.4%	15.0%
インターンシップ先【以外】の企業の面接を受けた	5.9%	5.6%	6.3%	5.8%	5.4%	5.8%	7.2%	5.8%	4.8%	6.0%	6.4%	6.2%
上記に当てはまるものはない	7.3%	6.7%	8.3%	6.9%	6.5%	8.3%	8.4%	7.4%	8.2%	7.6%	6.9%	6.1%

(35) 3月1日以降、企業の選考活動スタート後の予定についてお聞きます。現在、何社エントリーしたいと思っていますか(SA)

(前年数値)

	全体	文系	理系	文系男子	文系女子	理系男子	理系女子	全体	文系男子	文系女子	理系男子	理系女子
回答数	3,235	2,050	1,185	639	1,411	530	655	5,938	1,183	2,612	1,021	1,122
10社未満	40.2%	34.2%	50.0%	32.7%	35.7%	50.9%	48.2%	36.6%	29.6%	28.8%	47.8%	49.9%
10～19社	32.0%	34.4%	28.3%	33.8%	34.9%	27.5%	29.6%	31.3%	33.5%	30.3%	32.3%	26.7%
20～29社	17.1%	18.7%	14.5%	20.0%	17.4%	14.2%	15.1%	18.8%	20.5%	23.1%	13.6%	14.6%
30～39社	7.2%	8.5%	5.2%	8.8%	8.2%	5.8%	4.1%	8.5%	10.2%	11.8%	3.7%	6.1%
40～49社	1.3%	1.7%	0.7%	1.7%	1.7%	0.4%	1.4%	1.6%	1.4%	2.4%	1.0%	1.3%
50社以上	2.1%	2.6%	1.3%	3.0%	2.1%	1.1%	1.5%	3.2%	4.8%	3.6%	1.6%	1.3%

(36) いつごろまでに就職活動を終えたいと思っていますか(SA)

(前年数値)

	全体	文系	理系	文系男子	文系女子	理系男子	理系女子	全体	文系男子	文系女子	理系男子	理系女子
回答数	3,235	2,050	1,185	639	1,411	530	655	5,938	1,183	2,612	1,021	1,122
今年2月以前	2.6%	1.6%	4.3%	2.2%	0.9%	4.9%	3.2%	2.0%	2.4%	0.8%	2.9%	2.0%
今年3月	4.9%	2.5%	8.7%	2.8%	2.3%	9.2%	7.6%	3.9%	3.0%	2.3%	6.0%	5.4%
今年4月	8.4%	5.9%	12.4%	5.9%	5.8%	12.8%	11.8%	8.7%	5.7%	4.9%	15.1%	12.6%
今年5月	13.5%	11.8%	16.2%	11.4%	12.2%	17.2%	14.5%	13.5%	11.4%	11.5%	18.0%	14.3%
今年6月	27.7%	29.3%	25.1%	30.0%	28.6%	24.3%	26.6%	29.0%	29.9%	29.7%	27.1%	28.9%
今年7月	14.2%	17.5%	8.8%	15.5%	19.5%	8.5%	9.3%	14.2%	15.6%	17.8%	9.3%	12.1%
今年8月	12.3%	14.0%	9.4%	12.7%	15.4%	8.1%	11.8%	13.1%	13.7%	15.8%	9.9%	11.3%
今年9月	5.8%	6.2%	5.1%	7.2%	5.1%	6.0%	3.5%	5.4%	6.7%	6.4%	3.4%	3.8%
今年10月	4.4%	4.9%	3.5%	5.0%	4.9%	2.8%	4.6%	4.4%	5.0%	5.3%	2.7%	3.7%
今年11月	0.7%	1.0%	0.3%	1.3%	0.7%	0.2%	0.6%	0.8%	1.0%	0.6%	1.0%	0.7%
今年12月	2.1%	2.4%	1.5%	2.7%	2.1%	1.1%	2.3%	2.4%	3.3%	3.1%	1.0%	1.8%
来年1月	0.5%	0.6%	0.4%	0.8%	0.4%	0.4%	0.3%	0.3%	0.3%	0.2%	0.3%	0.4%
来年2月	0.3%	0.4%	0.1%	0.3%	0.4%	0.2%	—	0.3%	0.4%	0.3%	0.2%	0.1%
来年3月	1.0%	1.0%	1.2%	1.3%	0.7%	0.9%	1.5%	0.7%	0.6%	0.7%	0.5%	1.1%
来年4月以降	1.7%	0.9%	2.9%	0.9%	0.9%	3.2%	2.4%	1.3%	0.9%	0.6%	2.5%	1.7%

※回答数50未満は参考値とする

■1:インターンシップについて

- (1) インターンシップ・ワンデー仕事体験を探す際に、何を切り口に検索をしますか。1番初めに検索を始める入口として当てはまるものを1つお選びください()

	全体	北海道	東北	関東	甲信越	東海	北陸	関西	中国	四国	九州
回答数	3,233	91	155	1,238	98	393	84	704	170	62	238
業種	44.6%	34.2%	52.2%	45.3%	51.8%	43.4%	35.4%	46.9%	42.5%	36.6%	39.9%
企業名	16.1%	17.2%	15.8%	19.0%	10.9%	15.9%	15.9%	14.3%	14.7%	18.6%	9.3%
開催時期	4.9%	5.9%	2.8%	5.1%	5.2%	2.8%	4.2%	5.4%	7.2%	6.9%	4.1%
開催地域	13.4%	15.7%	14.6%	8.9%	19.1%	17.0%	21.9%	13.3%	16.5%	21.0%	19.8%
実施日数	2.6%	2.9%	0.4%	2.5%	2.2%	3.5%	0.8%	3.3%	0.9%	1.1%	2.9%
体験分野	3.3%	4.5%	2.3%	4.1%	3.6%	3.2%	5.4%	1.7%	3.9%	1.1%	3.9%
募集対象	1.1%	0.7%	0.9%	0.8%	1.6%	0.9%	2.6%	1.4%	1.8%	3.5%	0.3%
締切日	1.2%	1.6%	—	1.8%	—	1.4%	2.6%	1.0%	—	2.4%	0.3%
職種	7.6%	11.3%	4.0%	7.3%	0.7%	7.2%	6.1%	8.2%	6.7%	5.6%	12.8%
本採用の特徴*	0.9%	—	0.4%	1.3%	—	0.7%	0.8%	0.4%	0.9%	2.2%	1.3%
新卒採用の募集予定人数	0.2%	—	1.9%	0.1%	0.7%	—	—	0.2%	—	—	0.3%
待遇・福利厚生・社内制度	2.1%	—	2.7%	1.7%	1.6%	1.8%	2.6%	2.5%	3.6%	—	2.9%
先輩社員の情報(どんな条件の社員に会えるか)	0.3%	3.9%	—	0.2%	—	—	—	0.4%	—	—	0.3%
フリーワード検索(希望条件のテキスト入力)	1.0%	1.4%	0.4%	1.1%	2.2%	1.1%	1.6%	0.6%	0.4%	—	1.5%
その他	0.7%	0.7%	1.4%	0.7%	0.7%	1.2%	—	0.4%	1.0%	1.1%	0.6%

* 留学生を積極採用、専門職採用あり、選考で筆記試験なし 等

- (2) これまでにインターンシップに申し込みや応募をしたことはありますか(SA)

	全体	北海道	東北	関東	甲信越	東海	北陸	関西	中国	四国	九州
回答数	3,233	91	155	1,238	98	393	84	704	170	62	238
申し込みや応募をしたことがある	89.3%	93.5%	84.0%	89.0%	93.0%	96.1%	91.4%	88.4%	88.2%	85.1%	84.2%
申し込みや応募をしたことはない	10.7%	6.5%	16.0%	11.0%	7.0%	3.9%	8.6%	11.6%	11.8%	14.9%	15.8%
平均応募社数(0社含む)	8.6	6.4	6.5	9.5	7.5	9.5	7.1	9.0	6.8	6.2	5.9

- (3) 【応募経験者限定】これまでに何社のインターンシップ・ワンデー仕事体験に【応募や申し込み】をしたことがありますか(SA)

	全体	北海道	東北	関東	甲信越	東海	北陸	関西	中国	四国	九州
回答数	2,885	84	129	1,104	90	375	76	621	152	52	202
1社	7.0%	12.9%	6.5%	6.4%	6.4%	5.0%	9.9%	6.6%	6.2%	13.8%	10.2%
2社	8.9%	9.7%	6.9%	7.1%	11.0%	10.1%	8.6%	8.3%	15.7%	15.2%	11.6%
3社	11.1%	25.3%	21.3%	9.5%	7.8%	11.2%	9.7%	8.9%	13.1%	8.2%	15.0%
4社	8.1%	7.4%	11.1%	8.0%	9.4%	7.5%	9.4%	8.1%	5.4%	12.2%	7.1%
5社	10.2%	10.4%	8.4%	10.6%	16.8%	7.4%	10.7%	8.6%	15.6%	12.1%	12.0%
6社	6.1%	2.2%	5.9%	5.4%	4.6%	6.3%	10.4%	6.3%	4.3%	6.9%	10.1%
7社	5.4%	4.2%	3.8%	5.5%	8.5%	5.2%	8.6%	5.2%	5.4%	5.5%	4.5%
8社	4.7%	5.5%	3.4%	5.1%	1.5%	6.5%	5.7%	4.1%	4.6%	1.2%	4.1%
9社	1.5%	4.1%	2.1%	1.5%	0.7%	1.4%	3.8%	1.4%	1.5%	—	0.7%
10社	10.8%	6.5%	9.5%	11.4%	15.5%	12.4%	9.9%	10.4%	7.5%	12.9%	9.4%
11社以上	26.2%	11.7%	21.1%	29.6%	17.9%	26.9%	13.3%	32.1%	20.7%	12.0%	15.1%
2社以上	93.0%	87.0%	93.5%	93.7%	93.7%	94.9%	90.1%	93.4%	93.8%	86.2%	89.6%

- (4) これまでにインターンシップに参加しましたか(SA)

	全体	北海道	東北	関東	甲信越	東海	北陸	関西	中国	四国	九州
回答数	3,233	91	155	1,238	98	393	84	704	170	62	238
参加した	81.8%	86.7%	76.1%	80.9%	88.0%	87.8%	83.4%	82.0%	81.5%	73.5%	78.0%
参加していない	18.2%	13.3%	23.9%	19.1%	12.0%	12.2%	16.6%	18.0%	18.5%	26.5%	22.0%
平均参加社数(0社含む)	5.2	4.4	4.0	5.5	5.3	5.9	4.9	5.5	4.3	4.0	3.8

- (5) 【参加経験者限定】これまでにインターンシップ・ワンデー仕事体験に【参加した】社数を教えてください(SA)

	全体	北海道	東北	関東	甲信越	東海	北陸	関西	中国	四国	九州
回答数	2,654	78	117	1,005	84	347	70	580	142	45	186
1社	12.7%	21.9%	11.5%	12.1%	16.0%	8.7%	15.0%	10.7%	18.6%	7.9%	19.7%
2社	12.6%	14.7%	15.8%	12.9%	10.2%	11.4%	8.3%	11.4%	12.9%	22.8%	13.7%
3社	12.2%	11.4%	17.8%	11.7%	7.2%	11.0%	11.5%	11.8%	15.1%	9.3%	15.7%
4社	9.5%	14.9%	14.1%	7.2%	13.3%	11.0%	9.4%	9.4%	9.1%	11.9%	11.4%
5社	10.6%	8.8%	6.5%	10.9%	15.0%	11.7%	15.1%	9.9%	9.5%	11.0%	9.7%
6社以上	42.5%	28.3%	34.2%	45.3%	38.4%	46.1%	40.7%	46.8%	34.8%	37.1%	29.7%
1社	12.7%	21.9%	11.5%	12.1%	16.0%	8.7%	15.0%	10.7%	18.6%	7.9%	19.7%
2社以上	87.4%	78.1%	88.4%	88.0%	84.1%	91.2%	85.0%	89.3%	81.4%	92.1%	80.2%

- (6) 【不参加者限定】インターンシップ・ワンデー仕事体験に参加しなかった主な理由は何ですか(SA)

	全体	北海道	東北	関東	甲信越	東海	北陸	関西	中国	四国	九州
回答数	578	12	38	233	14	46	14	124	28	17	52
参加しなかったが選考で落ちたから	12.6%	32.1%	1.8%	16.6%	11.6%	17.6%	—	11.9%	9.6%	4.0%	3.8%
参加しなかったが日程が合わなかったから	10.9%	12.2%	5.9%	9.1%	22.8%	9.1%	4.8%	11.8%	14.1%	17.3%	16.5%
学業を優先していたから	18.8%	36.9%	17.2%	16.2%	23.8%	22.1%	14.7%	25.2%	4.9%	21.4%	16.0%
部活・サークル活動やアルバイトを優先していたから	14.6%	5.8%	19.7%	14.1%	—	12.4%	31.9%	14.5%	9.7%	13.5%	18.8%
留学を優先していたから	1.8%	—	—	1.6%	—	7.8%	5.1%	—	—	—	4.1%
参加しなかったが場所が遠すぎたから	2.3%	—	—	1.0%	—	6.4%	11.3%	1.2%	—	4.2%	8.0%
金銭的な負担が大きすぎたから	0.8%	—	1.8%	0.7%	12.4%	—	—	0.6%	—	—	—
就活での採用に直結しないから	0.9%	—	—	0.7%	—	3.2%	—	1.8%	—	—	—
興味がなかったから	9.3%	13.0%	8.1%	7.9%	11.4%	4.4%	5.1%	10.0%	22.7%	8.9%	11.1%
インターンシップに志望業界・企業がなかったから	2.4%	—	1.9%	1.9%	—	1.4%	—	1.8%	12.0%	—	4.1%
コロナウイルス感染の不安があったから	1.2%	—	—	0.6%	—	—	11.3%	2.2%	2.3%	—	1.2%
参加したい企業がオンラインでしか開催していなかったから	0.9%	—	—	0.3%	—	1.5%	—	2.3%	—	4.2%	—
参加したい企業が対面でしか開催していなかったから	11.4%	—	30.1%	19.7%	12.4%	4.8%	5.1%	1.8%	4.9%	—	1.3%
その他	12.3%	—	13.7%	9.7%	5.6%	9.3%	10.8%	14.9%	19.6%	26.6%	15.0%

※回答数50未満は参考値とする											
(7) 【参加者限定】初めてインターンシップ・ワンデー仕事体験に参加したのはいつ頃ですか (SA)	全体	北海道	東北	関東	甲信越	東海	北陸	関西	中国	四国	九州
回答数	2,633	77	115	1,001	83	346	69	572	141	45	184
大学入学以前	0.7%	3.7%	—	0.5%	3.5%	0.2%	—	0.5%	1.7%	—	0.8%
大学入学後～昨年12月	5.0%	1.7%	5.1%	4.6%	3.3%	5.8%	9.5%	3.4%	7.6%	4.7%	9.2%
昨年1月	0.6%	—	0.6%	0.8%	—	0.7%	2.2%	0.1%	1.7%	—	—
昨年2月	1.3%	0.8%	0.6%	1.5%	—	—	—	1.7%	0.5%	1.4%	3.0%
昨年3月	1.1%	—	1.9%	0.9%	0.8%	2.6%	—	0.9%	—	—	1.2%
昨年4月	1.3%	—	2.4%	1.0%	3.3%	1.4%	2.3%	1.1%	0.5%	—	3.1%
昨年5月	2.7%	3.4%	2.5%	2.3%	1.8%	1.7%	2.3%	3.9%	6.2%	2.9%	1.1%
昨年6月	10.9%	2.6%	6.7%	11.8%	8.2%	12.1%	14.0%	12.8%	6.2%	8.1%	8.2%
昨年7月	17.9%	10.2%	11.8%	19.2%	15.6%	19.6%	13.8%	19.5%	14.8%	15.6%	16.2%
昨年8月	27.6%	40.9%	33.5%	24.6%	32.8%	32.5%	36.1%	25.7%	27.4%	29.8%	24.3%
昨年9月	8.3%	8.9%	5.6%	8.9%	7.3%	6.1%	8.5%	7.2%	11.0%	16.9%	10.3%
昨年10月	4.9%	9.9%	4.3%	4.9%	1.7%	3.5%	1.0%	6.3%	3.3%	1.4%	6.2%
昨年11月	4.4%	3.6%	6.1%	5.2%	3.1%	2.2%	3.9%	4.1%	3.2%	1.5%	6.2%
昨年12月	5.3%	3.5%	5.7%	5.8%	7.6%	3.4%	3.2%	5.9%	6.5%	6.2%	4.1%
今年1月	4.8%	5.4%	10.1%	5.0%	9.2%	4.3%	1.0%	4.1%	5.0%	4.9%	2.7%
今年2月	3.2%	5.4%	3.1%	2.9%	1.8%	3.7%	2.2%	2.7%	4.3%	6.7%	3.4%
昨年9月以前	77.4%	72.2%	70.7%	76.1%	76.6%	82.7%	69.1%	69.4%	71.8%	68.4%	65.5%

(8) 【参加者限定】インターンシップ・ワンデー仕事体験に参加した目的は何ですか。当てはまるものをすべてお選びください (MA)	全体	北海道	東北	関東	甲信越	東海	北陸	関西	中国	四国	九州
回答数	2,638	78	114	1,002	83	346	70	574	141	45	185
特定の企業のことをよく知るため	62.6%	49.9%	60.6%	64.1%	58.5%	61.5%	67.1%	62.0%	68.0%	55.8%	63.8%
特定の企業が自分に合うかを確認するため	46.6%	41.4%	47.2%	48.9%	45.6%	50.2%	41.1%	47.1%	38.9%	32.2%	40.5%
視野を広げるため	45.3%	44.2%	52.6%	45.9%	46.4%	48.2%	44.4%	43.4%	38.0%	34.3%	45.9%
働き方について考えるため	34.6%	34.8%	32.0%	36.8%	40.0%	31.9%	34.5%	34.3%	26.1%	31.1%	34.5%
自分の専攻が社会で役に立つか知るため	10.7%	13.9%	20.6%	11.2%	12.7%	8.5%	6.2%	10.1%	6.4%	13.8%	9.1%
志望企業や志望業界で働くことを経験するため	26.5%	15.5%	25.0%	30.1%	29.8%	25.7%	16.1%	26.8%	24.3%	15.6%	21.1%
自分の力を試すため	12.6%	6.0%	9.5%	14.9%	12.4%	10.4%	7.5%	12.8%	7.1%	9.2%	15.9%
自分が何をやりたいのかを見つけるため	36.3%	26.5%	42.7%	40.8%	32.6%	34.6%	26.0%	35.9%	31.9%	27.3%	29.0%
仕事に対する自分の適性を知るため	29.1%	20.4%	33.3%	33.7%	22.2%	32.9%	24.7%	25.1%	29.4%	16.8%	20.2%
就職活動に有利だと考えたため	33.3%	30.3%	37.6%	34.1%	30.7%	33.3%	20.2%	33.7%	36.3%	26.3%	32.2%
単位を取得するため(必修の授業だから、も含む)	4.1%	3.5%	3.1%	3.8%	5.8%	6.3%	4.2%	2.5%	6.5%	7.5%	4.1%
その会社に入社して働くイメージを醸成するため	19.8%	21.0%	21.6%	22.6%	16.5%	16.9%	13.3%	19.7%	12.8%	19.9%	18.4%
その他	1.2%	0.8%	2.5%	1.3%	2.5%	0.5%	—	0.8%	3.9%	3.2%	0.3%

(9) 【参加者限定】これまでに参加したインターンシップ・ワンデー仕事体験の開催形式をお選びください (SA)	全体	北海道	東北	関東	甲信越	東海	北陸	関西	中国	四国	九州
回答数	2,633	78	114	1,000	83	345	70	572	142	45	184
WEB形式のインターンシップのみに参加した	25.5%	29.7%	38.0%	28.4%	23.0%	18.6%	24.3%	20.7%	32.3%	20.1%	24.8%
WEB形式に参加した経験の方が多い	44.2%	27.4%	41.4%	45.8%	45.0%	43.7%	38.9%	50.2%	34.7%	35.8%	38.4%
WEB形式と対面形式のどちらも同じ数だけ参加した	13.2%	15.9%	5.5%	10.9%	14.9%	20.2%	12.5%	12.2%	13.0%	22.2%	16.7%
対面形式に参加した経験の方が多い	10.5%	14.0%	10.0%	9.1%	10.5%	12.0%	13.7%	11.2%	11.3%	9.4%	11.2%
対面形式のインターンシップのみに参加した	6.6%	13.0%	5.1%	5.7%	6.6%	5.5%	10.5%	5.7%	8.8%	12.6%	9.0%

(10) 【参加者限定】これまでに参加したインターンシップ・ワンデー仕事体験のプログラムの内容をすべて選択ください (MA)	全体	北海道	東北	関東	甲信越	東海	北陸	関西	中国	四国	九州
回答数	2,627	78	113	999	83	344	70	570	141	45	184
会社見学・工場見学・職場見学	44.5%	44.1%	40.8%	42.4%	54.0%	48.5%	62.0%	41.7%	47.3%	62.2%	41.5%
実際の現場での仕事体験	26.4%	21.8%	31.7%	25.5%	26.7%	25.5%	38.0%	25.5%	26.3%	34.1%	27.7%
ロールプレイング形式の仕事体験	37.4%	35.3%	29.1%	39.6%	32.8%	41.9%	34.2%	39.8%	30.3%	28.1%	27.5%
実際の仕事のシミュレーション体験	34.6%	27.5%	35.9%	35.1%	24.9%	37.1%	35.8%	37.6%	27.8%	31.2%	30.2%
グループワーク(企画立案、課題解決、プレゼンなど)	74.0%	56.8%	81.0%	74.9%	78.5%	78.6%	70.0%	74.8%	70.8%	66.9%	65.7%
人事や社員からの講義・レクチャー	51.2%	45.4%	54.5%	53.0%	46.8%	49.8%	44.4%	52.7%	49.3%	38.5%	49.2%
若手社員との交流会	56.5%	50.0%	63.7%	53.7%	65.7%	59.5%	57.4%	59.3%	55.6%	49.2%	53.9%
その他の内容	4.3%	9.3%	2.6%	5.3%	1.8%	4.7%	4.1%	2.9%	7.2%	—	2.1%

※回答数50未満は参考値とする											
(11) 【参加者限定】企業に対して最もよい印象を抱いたインターンシップの開催形式を選択して下さい(SA)	全体	北海道	東北	関東	甲信越	東海	北陸	関西	中国	四国	九州
回答数	2,629	77	114	1,001	83	345	70	570	141	45	183
WEB開催(対面なし)	28.1%	34.0%	45.5%	29.8%	21.6%	21.9%	21.1%	26.8%	33.9%	17.2%	24.7%
どちらかという WEB	16.3%	11.4%	9.8%	17.8%	16.3%	15.7%	9.3%	16.8%	13.3%	25.1%	16.4%
どちらかという 対面	36.4%	28.2%	25.8%	36.0%	43.4%	40.4%	42.7%	36.9%	32.6%	35.8%	37.4%
対面開催(WEBなし)	19.2%	26.4%	18.9%	16.4%	18.7%	22.1%	27.0%	19.4%	20.2%	21.9%	21.5%
(12) 【最も良い印象を抱いたインターンシップがWEB開催だった学生】企業に最もよい印象を抱いた理由を全てお選びください(MA)											
回答数	1,167	32	62	468	33	132	21	253	65	19	82
業界・企業・職種に対する理解が深まったから	70.0%	68.9%	74.1%	71.8%	71.5%	69.4%	54.4%	67.7%	69.8%	63.0%	69.6%
業界・企業・職種に対する興味の幅が広がったから	39.2%	51.3%	44.1%	40.0%	38.6%	39.4%	34.4%	35.9%	31.2%	37.5%	42.4%
自分に合う仕事・合わない仕事など、職業適性がわかったから	32.7%	19.5%	23.1%	39.6%	34.5%	33.1%	27.8%	27.8%	24.6%	28.2%	29.2%
自分の長所や短所が分かったから	17.2%	7.6%	22.4%	16.1%	15.4%	13.5%	6.5%	24.5%	19.3%	14.7%	9.5%
自分の成長を実感したから	14.7%	3.9%	11.8%	14.8%	8.5%	18.6%	10.7%	17.2%	19.5%	3.6%	9.5%
成長するために必要なことがわかったから	15.9%	13.9%	16.5%	17.0%	—	16.2%	14.7%	16.0%	16.1%	15.5%	15.3%
自分の能力を最大限に発揮できたから	5.3%	3.9%	1.1%	6.0%	4.7%	3.5%	—	6.6%	4.6%	3.6%	6.6%
与えられた課題をやり抜くことができたから	12.6%	11.3%	10.8%	14.1%	13.4%	6.4%	—	14.8%	11.5%	14.6%	12.3%
ビジネスマナーが身についたから	6.0%	3.9%	14.3%	5.0%	—	7.0%	3.3%	6.9%	9.6%	—	4.0%
大学等で学んでいることがどのように社会で活かせるかわかったから	6.0%	7.6%	4.5%	7.4%	—	6.4%	—	5.0%	2.2%	7.6%	7.7%
学業へのモチベーションが上がったから	4.5%	1.9%	8.2%	5.2%	4.7%	4.7%	—	3.5%	4.7%	—	2.8%
学業以外の学生生活へのモチベーションが上がったから	5.6%	8.1%	5.8%	6.3%	2.0%	6.0%	3.3%	4.4%	2.5%	—	8.8%
周りの学生と交流ができたから	17.6%	5.8%	20.4%	18.0%	12.8%	17.9%	3.3%	17.4%	23.1%	11.2%	21.8%
社員と交流ができたから	22.1%	11.6%	19.2%	21.9%	27.9%	22.6%	16.1%	21.8%	22.2%	21.4%	29.9%
学生間でネットワークができたから	1.7%	—	4.8%	1.5%	2.1%	1.7%	—	1.2%	2.5%	—	2.9%
周りの学生が優秀だったから	7.6%	1.9%	5.6%	8.2%	2.0%	6.4%	18.0%	7.7%	7.1%	—	11.4%
社員が優秀だったから	4.9%	5.8%	1.1%	5.3%	—	8.8%	—	4.4%	3.5%	—	6.7%
社員の対応がよかったから	21.5%	7.7%	15.8%	22.1%	17.1%	28.0%	13.1%	21.9%	18.1%	11.5%	27.1%
社員の人柄に魅力を感じたから	26.3%	27.2%	15.6%	27.7%	12.4%	27.7%	19.7%	26.8%	23.0%	29.5%	31.4%
社風が自分に合っていると感じたから	16.9%	13.7%	6.6%	19.5%	10.7%	18.3%	13.1%	16.8%	10.6%	14.6%	18.6%
参加者に対する補助や待遇がよかったから	5.7%	—	4.6%	6.3%	6.1%	5.8%	3.2%	5.0%	5.7%	7.6%	7.5%
選考のアドバンテージになる内容があったから	11.6%	13.7%	17.1%	12.2%	17.2%	11.6%	3.2%	10.3%	8.0%	14.6%	9.5%
仕事・働くことへの意欲が高まったから	15.8%	7.6%	17.1%	19.5%	10.6%	14.1%	6.6%	14.1%	11.7%	14.7%	13.1%
社会人として早く働き始めたいと思ったから	4.3%	1.8%	—	6.2%	2.0%	4.0%	3.2%	4.1%	2.2%	3.6%	1.8%
その他	1.4%	—	2.2%	1.7%	2.1%	—	3.3%	1.5%	1.1%	—	1.9%
(13) 【最も良い印象を抱いたインターンシップが対面開催だった学生】企業に最もよい印象を抱いた理由を全てお選びください(MA)											
回答数	1,460	45	51	533	50	213	49	316	76	26	101
業界・企業・職種に対する理解が深まったから	66.0%	75.5%	59.8%	64.7%	65.8%	65.5%	68.4%	67.6%	58.4%	62.2%	71.6%
業界・企業・職種に対する興味の幅が広がったから	37.4%	42.0%	43.0%	37.3%	39.4%	34.0%	25.0%	38.9%	44.9%	38.0%	35.3%
自分に合う仕事・合わない仕事など、職業適性がわかったから	34.0%	33.4%	37.5%	35.7%	19.7%	32.2%	26.3%	38.9%	28.4%	24.3%	31.2%
自分の長所や短所が分かったから	16.1%	5.0%	15.9%	17.7%	9.3%	16.9%	11.9%	15.1%	13.6%	21.5%	20.5%
自分の成長を実感したから	15.4%	11.1%	15.6%	13.2%	10.9%	21.3%	16.4%	15.8%	17.0%	7.5%	18.0%
成長するために必要なことがわかったから	17.0%	9.4%	23.1%	19.5%	22.9%	13.1%	9.1%	18.7%	9.0%	10.7%	14.8%
自分の能力を最大限に発揮できたから	6.7%	9.9%	6.0%	8.4%	4.0%	5.6%	6.3%	5.8%	6.1%	2.6%	4.6%
与えられた課題をやり抜くことができたから	14.2%	11.7%	7.4%	16.9%	21.7%	15.8%	8.9%	11.5%	6.9%	10.6%	14.0%
ビジネスマナーが身についたから	8.3%	9.8%	10.4%	7.8%	5.3%	10.8%	6.0%	7.1%	10.9%	10.8%	8.0%
大学等で学んでいることがどのように社会で活かせるかわかったから	8.6%	17.7%	14.4%	9.5%	11.9%	6.6%	2.8%	7.9%	7.2%	5.1%	6.6%
学業へのモチベーションが上がったから	6.6%	4.6%	14.3%	4.5%	9.2%	6.4%	7.3%	9.1%	6.5%	10.6%	4.7%
学業以外の学生生活へのモチベーションが上がったから	5.3%	4.6%	8.6%	5.3%	13.6%	3.2%	3.2%	5.8%	5.4%	—	5.5%
周りの学生と交流ができたから	26.9%	26.8%	41.2%	28.9%	32.3%	29.9%	19.5%	25.7%	14.3%	13.3%	21.3%
社員と交流ができたから	39.3%	39.3%	46.7%	37.8%	43.2%	39.5%	34.7%	39.9%	41.4%	37.6%	39.7%
学生間でネットワークができたから	5.6%	—	3.0%	6.0%	4.0%	3.8%	6.0%	9.6%	2.0%	—	3.9%
周りの学生が優秀だったから	7.1%	6.2%	9.9%	6.8%	5.2%	6.6%	8.9%	10.6%	3.0%	—	2.6%
社員が優秀だったから	7.7%	—	6.0%	7.9%	3.7%	5.7%	1.4%	12.1%	3.0%	—	11.4%
社員の対応がよかったから	30.9%	25.1%	39.8%	31.2%	26.8%	29.6%	27.9%	33.5%	29.7%	29.4%	27.3%
社員の人柄に魅力を感じたから	37.2%	37.5%	47.0%	38.4%	33.9%	38.2%	26.3%	37.8%	30.6%	40.1%	33.6%
社風が自分に合っていると感じたから	24.0%	21.5%	32.4%	26.3%	28.3%	22.6%	14.4%	25.3%	9.0%	13.3%	23.2%
参加者に対する補助や待遇がよかったから	11.0%	16.0%	14.1%	10.2%	12.4%	13.5%	10.7%	12.1%	13.3%	2.5%	3.9%
選考のアドバンテージになる内容があったから	12.3%	12.5%	17.0%	12.4%	21.9%	16.9%	1.4%	12.0%	11.5%	2.5%	4.8%
仕事・働くことへの意欲が高まったから	16.4%	20.4%	28.4%	16.7%	20.4%	17.3%	11.9%	13.7%	16.0%	8.1%	16.5%
社会人として早く働き始めたいと思ったから	3.8%	—	11.6%	3.1%	6.8%	3.4%	—	4.8%	1.0%	2.5%	5.3%
その他	1.4%	1.5%	—	0.9%	1.3%	1.8%	3.1%	0.7%	2.1%	5.6%	3.3%

※回答数50未満は参考値とする											
(14) 【参加者限定】企業に対して最もよい印象を抱いたインターンシップ・ワンデー仕事体験に参加してその企業で働きたいと思いましたか(SA)	全体	北海道	東北	関東	甲信越	東海	北陸	関西	中国	四国	九州
回答数	2,624	78	113	994	84	344	70	572	140	45	184
その企業で働きたいと思った	84.7%	84.3%	83.9%	84.6%	85.0%	83.4%	84.7%	85.6%	85.2%	83.0%	85.2%
その企業で働きたいとは思わなかった	15.3%	15.7%	16.1%	15.4%	15.0%	16.6%	15.3%	14.4%	14.8%	17.0%	14.8%
(15) 【最も良い印象を抱いたインターンシップがWEB開催だった学生】その企業で働きたいと思った理由をお選びください(MA)	全体	北海道	東北	関東	甲信越	東海	北陸	関西	中国	四国	九州
回答数	951	28	48	381	30	100	19	207	53	15	70
やりたい仕事ができるから	47.1%	41.3%	47.6%	50.6%	42.9%	54.0%	28.2%	45.8%	49.7%	36.8%	31.8%
働いている人が自分に合っているから	34.1%	23.6%	30.4%	37.9%	21.5%	30.3%	23.1%	35.3%	32.9%	46.6%	29.3%
働いている人が優秀だから	11.0%	14.8%	12.9%	13.4%	11.9%	9.3%	3.9%	7.3%	13.8%	19.3%	5.7%
社風が自分に合っているから	44.4%	37.3%	46.1%	44.6%	37.4%	47.4%	43.2%	43.6%	42.6%	31.7%	52.1%
自分の個性や特性が活かせる業務だと感じたから	34.5%	26.3%	25.9%	37.5%	23.7%	28.6%	15.4%	39.0%	34.2%	31.7%	33.2%
大学等での学びを活かせるから	17.4%	10.7%	20.2%	19.8%	11.5%	16.8%	12.4%	14.9%	15.9%	22.6%	17.8%
若手のうちから年齢問わず活躍できるから	14.2%	4.4%	5.9%	14.5%	24.5%	19.3%	3.9%	11.6%	22.3%	4.1%	19.1%
自分の成長が期待できるから	26.9%	24.3%	22.9%	29.6%	28.5%	24.5%	11.5%	24.0%	29.7%	22.1%	29.9%
研修制度が充実しているから	22.1%	21.8%	30.6%	21.8%	23.6%	19.8%	32.3%	20.1%	26.3%	8.3%	24.6%
キャリアアップのイメージが持てるから	17.2%	15.4%	16.0%	19.3%	13.6%	13.2%	12.5%	16.7%	15.4%	4.1%	22.3%
身に付けられるスキルが明確だから	9.6%	10.8%	7.0%	11.5%	4.4%	6.0%	12.4%	11.8%	5.7%	4.1%	4.4%
知名度があるから	15.2%	6.4%	10.1%	15.2%	16.6%	12.5%	19.6%	18.2%	13.8%	8.5%	19.2%
業界や企業が安定しているから	26.9%	17.2%	29.2%	26.9%	31.0%	28.2%	11.3%	26.1%	23.7%	27.4%	35.8%
給料が高いから	12.6%	8.7%	20.1%	12.2%	21.6%	6.9%	19.6%	12.0%	15.4%	18.1%	11.1%
業界や企業の成長に期待できるから	13.9%	10.8%	20.4%	13.2%	9.0%	19.4%	—	11.3%	14.1%	23.0%	18.7%
住宅手当など福利厚生が充実しているから	15.6%	10.5%	27.7%	15.6%	16.0%	13.9%	20.0%	12.2%	16.8%	26.2%	17.9%
働き方に関する制度が進んでいるから*	12.8%	8.5%	20.9%	14.9%	—	14.1%	11.5%	8.1%	8.2%	17.9%	18.0%
プライベートの時間も確保できそうだから	17.3%	8.9%	22.0%	21.9%	11.6%	17.7%	7.8%	13.4%	12.4%	12.8%	13.6%
副業ができるから	0.9%	—	3.1%	0.6%	—	1.5%	—	0.7%	—	—	2.4%
企業・団体の理念に共感するから	10.1%	—	5.4%	13.5%	11.5%	8.4%	3.7%	9.8%	5.6%	—	9.0%
希望の勤務地で働けるから	11.2%	6.2%	17.2%	10.9%	2.2%	10.0%	24.0%	10.5%	9.6%	4.1%	18.5%
その会社に入社して働くイメージができたから	5.9%	—	4.5%	8.2%	—	6.8%	3.7%	6.3%	1.3%	4.3%	2.1%
* フレックスタイム制度、在宅勤務など											
(16) 【最も良い印象を抱いたインターンシップが対面開催だった学生】その企業で働きたいと思った理由をお選びください(MA)	全体	北海道	東北	関東	甲信越	東海	北陸	関西	中国	四国	九州
回答数	1,228	35	44	441	42	189	42	267	65	21	82
やりたい仕事ができるから	45.1%	29.4%	44.7%	49.7%	39.1%	43.4%	32.4%	42.9%	40.2%	32.8%	53.8%
働いている人が自分に合っているから	43.4%	50.0%	31.7%	46.7%	28.8%	42.8%	33.0%	43.3%	39.0%	33.0%	50.7%
働いている人が優秀だから	12.3%	10.4%	3.0%	14.2%	3.0%	9.2%	3.5%	14.6%	13.2%	—	18.3%
社風が自分に合っているから	53.1%	61.4%	61.6%	55.6%	46.8%	54.5%	33.5%	54.0%	52.6%	27.3%	47.4%
自分の個性や特性が活かせる業務だと感じたから	35.0%	46.5%	37.0%	37.4%	35.9%	39.0%	27.1%	30.1%	25.6%	50.1%	31.2%
大学等での学びを活かせるから	17.6%	16.6%	21.9%	21.1%	17.6%	18.4%	10.6%	13.4%	12.9%	6.2%	19.7%
若手のうちから年齢問わず活躍できるから	16.0%	8.0%	20.8%	20.2%	15.8%	17.4%	7.0%	13.4%	14.2%	6.3%	9.4%
自分の成長が期待できるから	25.8%	27.5%	25.5%	30.0%	29.2%	23.0%	12.2%	24.7%	16.8%	22.6%	26.1%
研修制度が充実しているから	22.4%	27.7%	25.5%	24.5%	28.2%	23.3%	19.8%	18.2%	19.1%	10.1%	23.3%
キャリアアップのイメージが持てるから	15.4%	19.1%	14.4%	20.0%	11.7%	12.9%	14.8%	13.6%	13.5%	6.4%	9.6%
身に付けられるスキルが明確だから	10.1%	4.1%	3.2%	12.6%	6.5%	9.7%	5.6%	9.1%	4.6%	6.9%	15.5%
知名度があるから	14.5%	17.1%	18.8%	12.3%	9.7%	16.9%	12.6%	16.3%	10.8%	29.5%	13.9%
業界や企業が安定しているから	27.1%	26.0%	30.2%	25.6%	26.5%	32.7%	19.4%	29.0%	19.2%	29.5%	24.1%
給料が高いから	12.4%	13.1%	11.2%	11.3%	16.5%	13.4%	10.7%	14.2%	8.5%	13.2%	11.5%
業界や企業の成長に期待できるから	13.1%	6.0%	6.2%	17.1%	11.7%	11.8%	8.6%	10.9%	6.8%	20.6%	15.3%
住宅手当など福利厚生が充実しているから	17.0%	13.4%	20.9%	16.4%	26.6%	14.6%	12.9%	15.6%	17.8%	13.3%	24.9%
働き方に関する制度が進んでいるから*	12.9%	10.8%	14.4%	14.7%	13.1%	13.7%	16.9%	11.2%	4.6%	9.5%	12.8%
プライベートの時間も確保できそうだから	19.7%	20.9%	14.0%	22.0%	26.2%	18.3%	23.3%	19.4%	15.5%	20.0%	12.7%
副業ができるから	0.8%	2.0%	—	1.0%	—	2.1%	—	—	—	3.2%	—
企業・団体の理念に共感するから	10.8%	12.5%	6.2%	13.6%	13.2%	8.3%	1.8%	10.9%	6.0%	3.2%	11.9%
希望の勤務地で働けるから	19.3%	26.5%	25.1%	14.3%	21.5%	27.0%	22.9%	18.7%	26.6%	13.0%	17.2%
その会社に入社して働くイメージができたから	9.0%	16.4%	15.9%	9.3%	6.5%	7.3%	9.0%	8.1%	4.8%	13.3%	10.4%
* フレックスタイム制度、在宅勤務など											

※回答数50未満は参考値とする											
(17) 【最も良い印象を抱いたインターンシップがWEB開催だった学生】その企業で働きたいと思わなかった理由をお選びください(MA)											
	全体	北海道	東北	関東	甲信越	東海	北陸	関西	中国	四国	九州
回答数	187	4	14	73	2	26	2	39	11	4	12
やりたい仕事ができないから	19.7%	19.1%	12.1%	17.3%	50.0%	15.8%	50.0%	26.9%	29.9%	19.1%	12.0%
働いている人が自分に合わないから	14.8%	38.3%	17.0%	10.3%	－	35.1%	－	9.2%	6.9%	19.1%	12.8%
働いている人に優秀さを感じないから	7.1%	19.1%	－	8.3%	－	13.9%	－	2.1%	－	42.6%	－
社風が自分に合わないから	15.2%	19.1%	5.2%	12.9%	－	10.8%	－	26.7%	13.8%	19.1%	24.1%
自分の個性や特性が活かせない業務だと感じたから	25.5%	－	27.6%	28.2%	－	16.5%	－	33.0%	42.8%	－	18.1%
大学等での学びを活かせないから	9.7%	－	－	10.1%	－	16.5%	－	15.1%	6.9%	－	－
昇進などが年功序列だから	2.5%	－	－	3.1%	－	5.7%	－	－	－	－	6.0%
自分の成長が期待できないから	4.3%	－	－	4.7%	－	2.6%	－	6.5%	6.9%	－	6.0%
研修制度があまりないから	1.1%	－	－	2.8%	－	－	－	－	－	－	－
キャリアアップのイメージが持てないから	6.8%	－	11.5%	7.8%	50.0%	13.3%	－	2.2%	－	－	－
身に付けられるスキルが不明確だから	6.3%	42.6%	－	8.2%	－	5.7%	－	2.2%	－	－	12.8%
知名度がないから	1.6%	－	－	0.9%	－	2.6%	－	2.2%	－	－	6.0%
業界や企業が安定していないから	2.9%	－	－	3.1%	50.0%	－	－	2.1%	－	－	12.8%
給料が低いから	7.1%	－	5.2%	7.2%	－	2.6%	50.0%	9.2%	－	－	12.8%
業界や企業の成長が見込めないから	0.4%	－	－	0.9%	－	－	－	－	－	－	－
福利厚生が充実していないから	2.8%	－	－	1.9%	－	5.7%	－	6.5%	－	－	－
働き方に関する制度が進んでいないから*	4.0%	－	5.4%	4.8%	－	5.7%	－	4.4%	－	－	－
プライベートの時間を確保するのが難しそうだから	8.7%	－	5.2%	11.7%	－	10.8%	－	8.8%	6.9%	－	－
副業ができないから	1.6%	－	5.2%	－	－	5.7%	－	2.2%	－	－	－
企業・団体の理念に共感できないから	0.8%	－	－	－	－	2.6%	－	－	6.9%	－	－
希望の勤務地で働けないから	10.5%	－	16.0%	6.8%	－	10.8%	50.0%	11.1%	13.5%	－	18.8%
その会社に入社して働くイメージができなかったから	23.2%	－	27.6%	23.9%	50.0%	23.9%	50.0%	24.9%	13.8%	－	19.4%
*フレックスタイム制度、在宅勤務など											

(18) 【最も良い印象を抱いたインターンシップが対面開催だった学生】その企業で働きたいと思わなかった理由をお選びください(MA)											
	全体	北海道	東北	関東	甲信越	東海	北陸	関西	中国	四国	九州
回答数	193	8	6	72	8	19	6	43	10	4	17
やりたい仕事ができないから	19.6%	－	27.7%	26.2%	16.0%	10.4%	－	19.4%	24.5%	50.4%	13.7%
働いている人が自分に合わないから	10.1%	15.6%	－	10.9%	16.0%	17.5%	8.9%	7.2%	16.3%	－	－
働いている人に優秀さを感じないから	4.8%	－	－	3.2%	16.0%	7.2%	－	1.7%	17.4%	－	10.3%
社風が自分に合わないから	21.6%	－	13.8%	22.7%	31.3%	31.9%	8.9%	22.9%	8.2%	15.2%	23.6%
自分の個性や特性が活かせない業務だと感じたから	19.8%	34.7%	13.8%	20.4%	14.1%	10.4%	20.7%	22.0%	24.1%	35.2%	13.7%
大学等での学びを活かせないから	12.1%	34.7%	－	12.7%	15.3%	10.4%	20.7%	9.3%	7.8%	15.8%	4.4%
昇進などが年功序列だから	5.2%	－	－	5.6%	16.0%	－	20.7%	7.2%	－	－	－
自分の成長が期待できないから	5.9%	－	－	8.8%	32.0%	－	－	3.6%	－	－	4.6%
研修制度があまりないから	3.1%	－	－	2.0%	23.2%	3.2%	20.7%	－	－	－	－
キャリアアップのイメージが持てないから	10.1%	7.8%	－	11.8%	－	10.4%	19.8%	7.4%	8.2%	49.6%	4.6%
身に付けられるスキルが不明確だから	5.0%	－	－	6.3%	15.3%	7.2%	20.7%	－	8.2%	－	－
知名度がないから	2.3%	7.8%	－	3.3%	－	－	－	－	－	33.7%	－
業界や企業が安定していないから	3.5%	25.2%	－	4.4%	－	3.1%	－	1.7%	－	－	－
給料が低いから	6.6%	－	－	9.7%	－	7.2%	－	5.5%	－	33.7%	4.6%
業界や企業の成長が見込めないから	5.5%	－	－	11.0%	7.2%	10.4%	－	－	－	－	－
福利厚生が充実していないから	4.3%	－	－	5.3%	－	17.5%	－	－	8.2%	－	－
働き方に関する制度が進んでいないから*	1.5%	－	－	1.0%	－	－	－	3.4%	－	－	4.6%
プライベートの時間を確保するのが難しそうだから	10.5%	25.2%	－	14.0%	－	－	9.3%	16.5%	－	－	4.6%
副業ができないから	0.7%	－	－	2.1%	－	－	－	－	－	－	－
企業・団体の理念に共感できないから	1.9%	－	－	3.2%	－	－	8.9%	1.7%	－	－	－
希望の勤務地で働けないから	7.6%	－	27.7%	2.1%	－	17.5%	8.9%	8.4%	－	－	24.3%
その会社に入社して働くイメージができなかったから	24.7%	16.6%	30.8%	20.0%	23.2%	47.5%	8.9%	18.8%	50.4%	－	32.5%
*フレックスタイム制度、在宅勤務など											

(19) 【参加者限定】今までにインターンシップに参加した企業の選考を受ける予定はありますか(SA)											
	全体	北海道	東北	関東	甲信越	東海	北陸	関西	中国	四国	九州
回答数	2,634	78	114	1,000	84	346	69	572	142	45	184
参加したすべての企業の選考を受ける予定	16.3%	22.7%	15.1%	16.2%	13.2%	15.9%	17.5%	17.7%	12.9%	20.4%	12.7%
選考を受ける予定の企業もあれば受けない予定の企業もある	62.5%	51.7%	64.7%	62.4%	68.4%	64.9%	55.4%	61.8%	64.4%	62.3%	63.2%
選考を受ける企業は決めているが受けない企業は決めていない	6.5%	4.3%	3.1%	5.6%	7.5%	6.7%	18.6%	6.9%	6.1%	7.9%	7.3%
選考を受ける企業は決めていないが受けない企業は決めている	4.9%	7.2%	5.0%	5.5%	1.7%	5.2%	2.0%	4.3%	6.0%	1.4%	5.0%
参加したすべての企業の選考を受けない予定	2.9%	1.7%	3.8%	3.2%	－	1.3%	2.2%	3.4%	3.9%	3.2%	3.8%
選考を受けるかどうかについて全く決めていない	6.9%	12.4%	8.2%	7.1%	9.2%	5.9%	4.3%	5.7%	6.6%	4.8%	8.1%

※回答数50未満は参考値とする

■2: 広報活動開始前の活動について

(20) 就職活動の準備として、インターンシップ・ワンデー仕事体験以外に下記のような活動を行いましたか。行ったことをすべてお答えください(MA)

	全体	北海道	東北	関東	甲信越	東海	北陸	関西	中国	四国	九州
回答数	3,233	91	155	1,238	98	393	84	704	170	62	238
新聞やニュースを読む	27.6%	26.4%	24.5%	31.3%	28.6%	22.6%	18.6%	27.3%	23.9%	31.4%	24.8%
SNSやまとめサイトで就職関連の情報を調べる	54.7%	44.1%	58.3%	57.7%	50.9%	52.8%	36.3%	54.0%	52.4%	48.9%	57.2%
大学のキャリアセンターに相談する	44.1%	36.3%	39.0%	46.4%	35.0%	49.5%	41.6%	46.9%	34.1%	33.1%	37.2%
親や家族、親戚と就活や仕事の話をする	48.3%	37.2%	44.4%	51.0%	50.8%	44.6%	39.9%	51.8%	44.1%	41.1%	43.5%
友人や知り合いと就活や仕事の話をする	59.6%	53.8%	62.6%	58.5%	51.7%	61.3%	54.5%	64.6%	57.3%	59.4%	55.3%
OB・OG訪問をする	8.7%	5.9%	7.0%	8.3%	13.0%	9.7%	4.5%	9.6%	5.4%	15.2%	9.1%
リクレーターに会う	9.0%	9.2%	6.0%	9.6%	10.3%	9.1%	10.4%	8.0%	10.5%	7.9%	8.4%
就職活動を終えた先輩に話を聞きに行く	25.1%	19.3%	24.6%	25.1%	25.1%	27.4%	24.2%	27.3%	22.9%	26.1%	19.9%
学校でよい成績を取れるよう学業に励む	27.6%	25.5%	22.2%	27.7%	25.9%	25.5%	18.3%	31.2%	24.0%	34.5%	28.7%
授業や研究に打ち込む	32.5%	38.8%	30.6%	34.2%	39.3%	27.3%	23.4%	32.0%	37.4%	37.9%	28.2%
部活動やサークル、アルバイトなど勉強以外のことに打ち込む	37.5%	35.5%	36.1%	38.8%	30.3%	37.0%	29.7%	38.8%	39.8%	39.1%	33.8%
旅行やボランティア等、人と違うことをする	12.9%	9.6%	14.1%	11.9%	13.0%	12.4%	12.3%	15.1%	14.8%	15.7%	10.3%
自分の長所短所やアピールポイントについて考える	48.0%	39.9%	42.3%	47.5%	55.9%	51.6%	42.3%	51.6%	48.9%	40.6%	41.7%
業界理解や企業理解を深める書籍を読む	15.2%	11.1%	14.5%	16.7%	13.6%	12.4%	9.6%	15.8%	12.2%	18.3%	15.6%
語学力の検定試験を受ける	11.5%	14.1%	5.8%	12.8%	11.5%	12.5%	5.8%	12.6%	6.0%	7.8%	9.5%
就活に役立つと思う資格を取得する(自動車免許等)	21.9%	14.8%	19.4%	20.3%	19.8%	24.1%	17.1%	25.4%	24.9%	17.8%	22.5%
(業界研究EXPOなどの)合同企業セミナーに参加する	38.3%	31.8%	33.4%	40.2%	36.3%	39.7%	31.9%	37.9%	36.9%	40.8%	36.8%
学内ガイダンス(企業参加なし)に参加する	35.0%	30.5%	27.9%	34.0%	30.3%	42.0%	30.7%	37.3%	34.3%	46.0%	29.9%
学内セミナー(企業参加あり)に参加する	33.5%	25.4%	28.3%	32.5%	23.6%	43.1%	35.3%	33.6%	34.9%	32.5%	32.5%
筆記試験対策をする	28.8%	16.6%	19.1%	31.0%	27.4%	32.5%	17.0%	31.6%	22.6%	30.8%	23.7%
就活対策講座を受講する	28.2%	15.8%	18.8%	31.2%	29.7%	30.4%	17.9%	25.5%	32.5%	26.9%	28.4%
インターンシップ情報・就職情報サイトに登録する	53.5%	43.7%	45.6%	56.5%	53.8%	55.7%	43.7%	55.6%	57.5%	51.4%	39.9%
インターンシップ情報・就職情報サイトで企業検索をする	49.1%	42.5%	44.4%	52.3%	54.1%	51.4%	40.9%	49.6%	54.1%	40.8%	33.9%
インターンシップ情報・就職情報サイトのデータを充実させる	22.9%	15.7%	20.3%	24.0%	19.2%	25.5%	20.0%	24.4%	20.5%	25.4%	17.7%
気になる企業の採用ホームページを見る	45.7%	36.8%	40.5%	47.9%	46.7%	47.2%	48.9%	47.0%	48.8%	45.8%	32.8%
就職エージェントサービス(新卒紹介)に登録する	11.8%	11.9%	6.3%	14.3%	9.2%	10.7%	10.7%	11.7%	10.3%	8.9%	7.5%
逆求人サイトへ登録する	12.9%	8.6%	13.2%	13.7%	9.8%	12.1%	11.3%	15.5%	10.0%	15.0%	7.8%
いずれも行っていない	1.2%	0.7%	1.4%	1.7%	0.7%	0.5%	4.6%	0.6%	1.0%	4.8%	0.3%

(21) 【活動した学生限定】インターンシップ・ワンデー仕事体験以外の就職活動に対する準備をいつ頃から行いましたか(SA)

	全体	北海道	東北	関東	甲信越	東海	北陸	関西	中国	四国	九州
回答数	2,876	77	140	1,106	91	360	72	634	151	50	195
昨年3月以前	6.5%	5.9%	4.7%	7.6%	2.3%	8.1%	6.3%	5.5%	4.6%	—	7.3%
昨年4月～5月	13.9%	17.5%	11.5%	12.8%	19.0%	14.8%	16.1%	15.8%	11.5%	15.4%	11.1%
昨年6月～7月	22.9%	17.7%	16.6%	24.4%	20.6%	21.1%	22.0%	25.2%	16.7%	25.8%	23.0%
昨年8月～9月	15.8%	18.6%	19.3%	16.5%	16.3%	15.1%	20.8%	13.6%	15.4%	12.8%	15.0%
昨年10月～11月	14.8%	13.4%	13.0%	14.0%	13.2%	15.7%	17.3%	14.4%	17.7%	27.3%	14.9%
昨年12月～今年1月	19.8%	15.1%	21.8%	19.5%	23.2%	20.9%	15.4%	18.6%	25.6%	11.5%	21.3%
今年の2月以降	6.3%	11.7%	13.0%	5.2%	5.3%	4.2%	2.1%	6.9%	8.5%	7.2%	7.3%

※回答数50未満は参考値とする											
(22) 【活動した学生限定】なぜ就職活動に対する準備を行おうと思ったのですか(SA)	全体	北海道	東北	関東	甲信越	東海	北陸	関西	中国	四国	九州
回答数	3,040	84	146	1,170	93	374	77	664	158	54	220
自分がどんな業種に魅力を感じるのか早く知りたかったから	13.2%	18.8%	17.7%	15.2%	13.9%	11.7%	9.7%	10.9%	6.7%	16.6%	11.6%
大学での専攻を活かせる職種を早く見つけたかったから	3.2%	8.8%	3.4%	2.7%	1.4%	4.2%	4.9%	2.1%	5.3%	5.3%	3.4%
自分が魅力を感じる企業を早く見つけたかったから	11.4%	11.1%	11.3%	10.8%	18.3%	14.0%	16.5%	10.7%	8.2%	1.3%	12.7%
志望企業が決まっており、その情報を早く集めたかったから	4.8%	2.4%	3.4%	5.1%	1.4%	5.3%	3.8%	4.5%	4.7%	12.3%	5.4%
就職活動に対する不安を少しでも減らしたかったから	25.3%	22.3%	15.7%	25.8%	23.6%	23.0%	26.6%	26.7%	26.1%	25.2%	29.9%
早く就職活動を始めなければという焦りがあったから	30.1%	27.6%	37.7%	28.6%	29.3%	31.4%	21.8%	32.9%	29.9%	28.4%	27.5%
自分の価値を高めたかったから	1.5%	0.8%	－	1.4%	3.9%	0.6%	0.9%	2.0%	2.5%	1.2%	1.9%
周りが始めたので何となく	7.7%	3.4%	7.8%	7.5%	5.3%	7.0%	15.0%	8.3%	11.1%	6.9%	5.6%
いずれの理由にも当てはまらない	2.7%	4.8%	3.1%	2.8%	2.9%	2.8%	0.9%	1.9%	5.4%	2.7%	1.9%
(23) 【OB・OGやリクルーターに会った学生】OB・OG訪問した先輩はどこで知りましたか(MA)											
回答数	420	10	13	168	13	55	9	89	21	10	32
大学のキャリアセンター	31.1%	－	30.6%	36.5%	10.9%	25.7%	42.7%	32.7%	19.2%	50.0%	26.1%
OB・OG訪問サイト(就職情報サイト含む)	20.7%	－	45.4%	22.8%	10.9%	25.4%	－	22.3%	7.7%	－	20.2%
SNS(LINE、Facebook、Twitter、Instagram等)	7.1%	5.9%	10.2%	9.5%	－	5.2%	－	6.0%	－	－	12.7%
インターンシップ	29.5%	31.4%	34.6%	32.0%	33.1%	30.2%	42.1%	30.9%	25.7%	11.5%	13.2%
学外の就職関連イベント	10.5%	13.1%	19.6%	11.4%	4.9%	20.2%	6.5%	5.6%	10.6%	－	6.5%
学内の就職関連イベント	15.8%	－	25.4%	11.3%	20.7%	19.8%	42.7%	9.5%	26.5%	44.2%	23.8%
アルバイト先	2.7%	－	10.2%	1.8%	10.9%	5.2%	－	2.2%	－	－	2.1%
サークル	4.5%	13.1%	14.8%	3.6%	10.9%	2.7%	－	7.0%	－	－	－
教授の紹介	11.9%	12.6%	30.6%	8.6%	4.9%	16.1%	－	8.4%	15.4%	44.2%	14.9%
企業ホームページ	9.8%	43.7%	－	8.7%	15.8%	10.2%	－	11.1%	7.1%	－	8.6%
その他	9.8%	5.9%	4.8%	7.6%	9.8%	14.3%	15.2%	13.0%	3.6%	－	12.7%
(24) インターンシップ以外で就職活動について社会人に話を聞いたことがありますか(SA)											
回答数	3,233	91	155	1,238	98	393	84	704	170	62	238
聞いたことがない	21.5%	15.5%	25.7%	19.5%	23.8%	20.7%	28.5%	21.6%	26.9%	26.7%	23.2%
聞いたことがある	78.5%	84.5%	74.3%	80.5%	76.2%	79.3%	71.5%	78.4%	73.1%	73.3%	76.8%
(25) インターンシップ・ワンデー仕事体験以外で「仕事や業界・企業」について話を聞いた社会人は何人いますか(SA)											
回答数	2,515	75	115	992	73	305	58	548	124	46	179
話を聞いた人数平均(0人含む)	3.5	3.7	3.4	3.7	3	3.1	3.6	3.5	2.9	2.9	3.3
回答数	2,515	75	115	992	73	305	58	548	124	46	179
1人	12.6%	19.8%	13.2%	11.9%	11.6%	12.2%	2.2%	13.5%	11.8%	3.2%	16.3%
2人	22.0%	19.5%	21.8%	21.5%	32.3%	24.3%	18.3%	22.5%	22.8%	28.5%	16.0%
3人	20.5%	13.6%	25.2%	20.4%	20.2%	22.8%	20.5%	19.4%	14.2%	25.9%	23.9%
4人	10.1%	7.1%	10.7%	10.0%	8.4%	9.8%	22.4%	7.3%	17.2%	9.5%	12.4%
5人	13.3%	18.8%	6.7%	14.0%	8.5%	13.0%	12.1%	13.8%	16.0%	15.5%	10.4%
6人以上	21.5%	21.3%	22.5%	22.2%	18.9%	17.8%	24.4%	23.4%	17.9%	17.3%	21.0%
(26) 社会人に「仕事や業界・企業」について話を聞くことであなたにあった変化をすべてお選びください(MA)											
回答数	2,497	75	115	981	73	302	58	546	123	46	178
志望業界・企業が絞り込めた	27.9%	29.9%	40.9%	29.5%	25.8%	21.3%	21.6%	27.4%	26.7%	27.1%	25.8%
志望業界・企業が広がった	37.1%	38.7%	41.4%	39.3%	32.5%	32.1%	30.4%	36.4%	39.6%	33.0%	36.0%
志望業界・企業を見直すことにした	27.5%	18.7%	33.6%	31.0%	32.6%	21.2%	26.8%	25.9%	25.0%	23.3%	25.2%
就職活動への意欲や期待が高まった	33.6%	25.6%	43.3%	36.8%	22.2%	32.8%	27.2%	32.2%	32.2%	21.8%	30.2%
就職活動の準備で行うべきことが分かった	24.4%	17.8%	19.4%	25.0%	32.8%	23.4%	20.6%	26.8%	23.7%	23.5%	20.7%
就職活動への迷いが生じた	19.2%	18.0%	29.9%	18.0%	24.7%	19.5%	16.0%	18.2%	16.5%	10.5%	24.6%
就職した後のキャリアについて考えるようになった	28.1%	24.5%	26.7%	31.2%	25.3%	28.0%	22.1%	28.3%	23.0%	23.6%	22.2%
自分がやりたいと思う仕事が見つかった	13.0%	6.3%	10.0%	13.3%	16.3%	12.3%	8.3%	14.8%	9.7%	12.7%	14.5%
働くということがどんなことか理解した	22.5%	13.1%	21.7%	22.4%	23.9%	25.2%	11.1%	23.7%	22.1%	26.0%	22.4%
話を聞いた社会人が勤めている企業への理解が深まった	20.4%	17.6%	20.3%	19.3%	22.8%	20.7%	14.7%	23.6%	23.8%	15.5%	17.8%
話を聞いた社会人が勤めている企業への志望度が高まった	9.6%	0.8%	8.0%	10.1%	9.4%	9.5%	6.1%	12.3%	5.5%	5.9%	8.7%
話を聞いた社会人が勤めている企業への興味がわいた	12.5%	15.2%	6.3%	14.0%	16.3%	11.4%	7.2%	13.2%	10.3%	7.9%	9.9%
特に何もなし	2.5%	6.3%	1.3%	2.1%	2.0%	3.2%	4.8%	2.2%	1.8%	3.2%	3.1%

※回答数50未満は参考値とする											
(27) 昨年4月から今までの間に、学外で実施された就職活動準備に関するイベントに参加したことがありますか(SA)											
	全体	北海道	東北	関東	甲信越	東海	北陸	関西	中国	四国	九州
回答数	3,233	91	155	1,238	98	393	84	704	170	62	238
参加したことがある	86.6%	88.3%	85.6%	89.1%	83.6%	85.6%	88.7%	85.0%	83.5%	81.7%	84.0%
参加したことはない	13.4%	11.7%	14.4%	10.9%	16.4%	14.4%	11.3%	15.0%	16.5%	18.3%	16.0%

(28) 【参加者限定】昨年4月から今までの間に、学外で実施された就職活動準備に関するイベントに何回参加しましたか(SA)											
	全体	北海道	東北	関東	甲信越	東海	北陸	関西	中国	四国	九州
回答数	2,800	79	134	1,097	81	341	75	598	144	50	201
1回	15.4%	8.5%	17.3%	14.3%	13.0%	16.9%	10.9%	17.2%	21.3%	14.3%	14.1%
2回	21.8%	17.1%	24.4%	21.7%	19.9%	21.8%	19.6%	21.9%	22.7%	21.1%	23.8%
3回	20.3%	29.2%	15.7%	20.6%	17.4%	20.9%	17.1%	19.1%	14.8%	26.5%	25.0%
4回	13.2%	21.5%	15.5%	14.4%	12.5%	9.5%	16.7%	12.5%	4.1%	21.3%	12.7%
5回	9.2%	9.7%	11.0%	8.1%	15.8%	8.0%	17.1%	10.2%	8.6%	5.9%	8.1%
6回	2.5%	3.4%	1.7%	2.1%	4.3%	3.6%	0.9%	1.9%	2.8%	1.4%	4.0%
7回以上	17.7%	10.6%	14.4%	18.8%	17.1%	19.4%	17.5%	17.1%	25.9%	9.5%	12.3%

(29) 【参加者限定】就職活動準備に関するイベントに参加した目的をすべてお選びください(MA)											
	全体	北海道	東北	関東	甲信越	東海	北陸	関西	中国	四国	九州
回答数	2,790	79	134	1,093	81	340	75	594	144	50	200
目的の企業の話を知りたい	52.7%	55.6%	57.5%	54.6%	60.1%	45.8%	52.6%	50.6%	53.8%	54.7%	51.3%
様々な企業を発見するため	67.8%	55.8%	73.1%	68.4%	67.5%	71.9%	59.4%	66.8%	65.6%	75.8%	65.5%
特定の業界を研究するため	26.0%	24.0%	39.2%	30.0%	30.4%	20.0%	15.4%	22.0%	21.2%	32.7%	21.2%
様々な業界について研究するため	41.3%	38.9%	37.7%	43.0%	40.9%	48.4%	34.3%	41.9%	34.6%	32.4%	32.7%
インターンシップに関する情報を得るため	38.0%	33.3%	35.3%	37.9%	31.0%	42.2%	46.3%	38.9%	35.8%	26.4%	36.9%
就職活動に関する講座やアドバイスを受けた	30.2%	20.2%	26.0%	32.4%	29.2%	31.3%	20.2%	29.2%	30.0%	37.4%	28.8%
社会人(先輩社員)の話を聞くため	17.1%	14.9%	24.9%	18.6%	9.3%	16.7%	11.8%	15.8%	17.1%	11.1%	15.7%
就職活動に有利だと考えたため	28.6%	26.4%	38.9%	27.5%	29.6%	30.9%	28.8%	28.3%	28.5%	22.2%	26.7%
自分の専攻が社会で役に立つか知るため	6.7%	11.0%	10.9%	7.0%	8.5%	5.5%	4.8%	5.4%	9.1%	8.1%	4.1%
自分が何をやりたいのかを見つけるため	34.4%	39.0%	35.0%	37.2%	31.1%	34.0%	28.0%	33.3%	35.4%	25.8%	25.6%
仕事に対する自分の適性を知るため	20.5%	19.2%	24.7%	22.2%	23.4%	21.4%	13.5%	18.8%	20.7%	17.9%	14.3%
特に目的はなく足を運んでみた	4.1%	-	6.5%	3.8%	4.2%	5.4%	3.0%	3.8%	5.3%	1.3%	4.6%
その他	0.8%	0.8%	0.5%	1.1%	-	0.2%	-	0.6%	1.6%	-	1.4%

(30) 就職活動の準備期間にどんな情報があるとよいですか。当てはまるものをすべてお選びください(MA)											
	全体	北海道	東北	関東	甲信越	東海	北陸	関西	中国	四国	九州
回答数	3,233	91	155	1,238	98	393	84	704	170	62	238
内定した先輩の話(就職活動体験談)	55.5%	51.9%	56.5%	57.0%	52.9%	56.5%	48.4%	53.0%	52.0%	70.0%	56.8%
業界情報	60.1%	48.1%	62.6%	65.5%	63.7%	60.4%	45.2%	57.6%	51.0%	59.1%	53.5%
企業情報	66.3%	49.3%	61.6%	69.5%	67.4%	69.7%	55.6%	65.3%	61.8%	68.1%	62.7%
職種情報	51.5%	39.7%	51.0%	54.7%	55.8%	55.1%	39.8%	50.1%	44.5%	46.0%	46.6%
仕事情報や仕事上のプロジェクトストーリー	21.1%	18.9%	21.9%	24.4%	21.1%	21.6%	12.3%	19.6%	15.4%	28.6%	14.0%
筆記試験・適性検査の情報	44.3%	31.3%	38.0%	47.7%	45.7%	41.2%	28.3%	42.6%	43.9%	50.1%	50.0%
自己分析・自己PRの方法	57.9%	40.4%	55.2%	56.9%	61.9%	64.2%	38.7%	60.2%	55.3%	58.4%	61.0%
就職活動のマナー	47.6%	37.4%	48.0%	48.4%	50.4%	48.6%	39.3%	48.6%	42.2%	50.1%	47.2%
就職活動の流れ(スケジュール)	51.1%	32.3%	49.2%	52.9%	52.6%	52.7%	37.3%	50.7%	48.5%	49.3%	55.4%
就職活動でやるべき事	48.2%	34.5%	51.5%	51.4%	53.3%	52.0%	35.1%	43.8%	49.8%	37.2%	46.5%
具体的なキャリアプランの立て方	33.0%	32.9%	36.8%	35.6%	28.2%	30.7%	21.7%	33.1%	31.5%	35.4%	27.9%
具体的なライフプラン(結婚やお金など)の立て方	18.9%	21.6%	16.0%	20.2%	17.0%	19.7%	14.5%	18.9%	19.4%	19.3%	14.7%
採用情報(入社後の待遇など)	43.8%	41.0%	45.1%	43.8%	44.1%	44.5%	35.6%	44.4%	45.7%	40.2%	43.4%
その他	1.2%	-	0.9%	1.1%	2.2%	1.3%	2.7%	1.3%	2.7%	-	0.6%

(31) 現時点で就職活動に対する準備はどの程度できていますか(SA)											
	全体	北海道	東北	関東	甲信越	東海	北陸	関西	中国	四国	九州
回答数	3,233	91	155	1,238	98	393	84	704	170	62	238
十分できている	4.9%	3.7%	3.3%	3.8%	6.6%	5.8%	13.3%	5.5%	5.9%	4.7%	4.7%
ある程度できている	24.5%	30.7%	26.0%	25.1%	21.3%	21.2%	34.1%	25.2%	21.9%	25.2%	21.7%
どちらともいえない	26.1%	25.0%	23.4%	25.2%	27.7%	28.7%	13.0%	26.7%	27.6%	32.2%	28.4%
あまりできていない	34.3%	36.1%	38.5%	35.2%	32.0%	34.8%	33.6%	31.5%	33.2%	25.5%	37.2%
全くできていない	10.1%	4.5%	8.9%	10.6%	12.4%	9.4%	6.0%	11.2%	11.5%	12.4%	8.0%

(32) あなたは現在内々定を保有していますか(SA)											
	全体	北海道	東北	関東	甲信越	東海	北陸	関西	中国	四国	九州
回答数	3,233	91	155	1,238	98	393	84	704	170	62	238
はい	14.5%	8.2%	12.0%	15.3%	14.6%	16.8%	16.9%	15.9%	13.1%	10.4%	8.3%
いいえ	85.5%	91.8%	88.0%	84.7%	85.4%	83.2%	83.1%	84.1%	86.9%	89.6%	91.7%

(33) 【内々定を保有している方へ質問】内々定先について当てはまるものをお選びください(SA)											
	全体	北海道	東北	関東	甲信越	東海	北陸	関西	中国	四国	九州
回答数	454	8	18	193	13	63	12	104	18	6	19
インターンシップ先から内々定をもらっている	64.2%	63.9%	54.4%	66.0%	64.3%	68.3%	56.2%	70.2%	47.5%	53.5%	38.4%
インターンシップ先以外から内々定をもらっている	19.9%	17.5%	30.7%	19.5%	15.4%	18.2%	11.1%	21.2%	14.3%	46.5%	18.2%
インターンシップ先とインターンシップ先以外両方から内々定をもらっている	15.9%	18.6%	14.9%	14.5%	20.3%	13.5%	32.7%	8.5%	38.2%	-	43.4%

(34) 現在の状況について当てはまるものを《全て》お選びください(MA)											
	全体	北海道	東北	関東	甲信越	東海	北陸	関西	中国	四国	九州
回答数	3,233	91	155	1,238	98	393	84	704	170	62	238
エントリーする企業を検討している	71.1%	69.7%	72.4%	74.7%	74.2%	69.3%	65.6%	68.2%	68.6%	63.5%	68.9%
インターンシップ先の企業のエントリーシートを記入している	29.5%	23.4%	31.5%	31.0%	34.6%	31.2%	21.4%	31.2%	19.9%	30.3%	23.4%
インターンシップ先【以外】の企業のエントリーシートを記入している	17.4%	6.5%	13.4%	20.3%	11.9%	16.9%	8.8%	19.7%	16.2%	12.8%	11.4%
インターンシップ先の企業にエントリーシートを提出した	18.6%	13.3%	13.3%	19.3%	18.5%	20.3%	24.4%	18.3%	16.9%	14.5%	19.5%
インターンシップ先【以外】の企業にエントリーシートを提出した	10.8%	5.2%	8.8%	12.0%	8.7%	9.1%	6.9%	13.0%	11.5%	3.4%	8.6%
インターンシップ先の企業の筆記試験を受けた	12.3%	14.3%	11.1%	12.4%	15.9%	14.2%	8.5%	11.0%	15.6%	9.0%	10.3%
インターンシップ先【以外】の企業の筆記試験を受けた	6.5%	2.1%	4.6%	7.0%	2.9%	5.5%	4.3%	8.0%	5.9%	2.4%	7.3%
インターンシップ先の企業の面接を受けた	14.7%	8.0%	8.6%	15.3%	14.2%	15.6%	8.6%	16.8%	13.1%	13.7%	15.0%
インターンシップ先【以外】の企業の面接を受けた	5.9%	3.0%	5.4%	6.9%	1.4%	5.1%	0.8%	6.1%	9.8%	3.4%	4.5%
上記に当てはまるものはない	7.3%	5.1%	11.5%	5.7%	10.0%	6.2%	8.7%	7.4%	11.8%	15.8%	8.1%

※回答数50未満は参考値とする											
(35) 3月1日以降、企業の選考活動スタート後の予定についてお聞きます。現在、何社エントリーしたいと思っていますか(SA)											
	全体	北海道	東北	関東	甲信越	東海	北陸	関西	中国	四国	九州
回答数	3,233	91	155	1,238	98	393	84	704	170	62	238
10社未満	40.2%	55.7%	51.1%	33.4%	53.1%	42.1%	62.8%	37.2%	49.5%	51.6%	44.3%
10～19社	32.0%	32.9%	31.0%	31.7%	33.0%	29.6%	24.0%	32.7%	30.2%	32.4%	39.4%
20～29社	17.1%	5.1%	11.1%	22.3%	9.5%	15.9%	8.8%	17.0%	13.0%	11.7%	12.5%
30～39社	7.2%	6.2%	3.2%	9.0%	3.7%	8.2%	3.5%	9.0%	4.0%	—	1.7%
40～49社	1.3%	—	1.8%	1.6%	—	1.6%	—	1.9%	0.4%	1.1%	—
50社以上	2.1%	—	1.8%	2.0%	0.7%	2.7%	0.8%	2.2%	2.8%	3.2%	2.1%
(36) いづごろまでに就職活動を終えたいと思っていますか(SA)											
	全体	北海道	東北	関東	甲信越	東海	北陸	関西	中国	四国	九州
回答数	3,233	91	155	1,238	98	393	84	704	170	62	238
今年2月以前	2.6%	3.1%	2.8%	2.3%	3.7%	2.7%	3.4%	2.6%	3.6%	3.5%	2.1%
今年3月	4.9%	9.0%	6.3%	4.1%	6.6%	5.6%	7.0%	4.7%	4.9%	3.5%	4.5%
今年4月	8.4%	6.9%	4.9%	8.2%	20.4%	8.2%	15.7%	7.0%	7.5%	10.3%	9.2%
今年5月	13.5%	15.9%	13.3%	12.7%	15.2%	14.2%	14.0%	13.5%	17.9%	9.2%	12.8%
今年6月	27.8%	28.7%	27.1%	27.3%	23.5%	28.2%	29.8%	29.4%	24.8%	29.8%	27.3%
今年7月	14.2%	7.3%	12.6%	15.1%	6.5%	14.2%	8.5%	15.2%	11.5%	12.7%	17.4%
今年8月	12.3%	16.4%	14.4%	13.1%	9.5%	11.8%	7.7%	11.9%	12.5%	7.8%	10.6%
今年9月	5.7%	5.4%	9.2%	6.2%	5.0%	6.3%	5.4%	4.9%	4.0%	9.6%	3.3%
今年10月	4.4%	2.1%	4.1%	4.8%	4.3%	4.5%	2.5%	4.2%	6.6%	2.2%	3.7%
今年11月	0.7%	0.7%	—	0.4%	1.6%	0.8%	0.8%	0.9%	1.4%	2.2%	1.2%
今年12月	2.1%	1.4%	2.4%	2.3%	1.6%	1.1%	1.8%	2.3%	2.2%	1.1%	2.4%
来年1月	0.5%	—	—	0.5%	—	0.4%	—	0.5%	0.9%	—	1.5%
来年2月	0.3%	—	—	0.3%	—	—	—	0.5%	0.4%	—	—
来年3月	1.0%	2.2%	1.4%	1.3%	0.7%	1.0%	—	0.6%	0.9%	3.5%	0.6%
来年4月以降	1.7%	0.7%	1.4%	1.4%	1.5%	1.1%	3.5%	1.8%	0.9%	4.7%	3.5%

※回答数50未満は参考値とする

■1: インターンシップについて

(1) インターンシップ・ワンデー仕事体験を探す際に、何を切り口に検索をしますか。1番初めに検索を始める入口として当てはまるものを1つお選びください()

	理系全体	機電系	情報系	土木・建築系	化学系	薬学系	その他理系
回答数	1,185	169	158	105	130	205	418
業種	45.7%	40.7%	50.4%	49.0%	48.8%	29.3%	52.1%
企業名	19.5%	22.1%	12.5%	15.8%	16.7%	42.0%	12.5%
開催時期	4.9%	5.9%	1.6%	6.2%	5.3%	8.1%	3.9%
開催地域	9.6%	13.5%	7.9%	6.7%	8.4%	6.7%	11.0%
実施日数	2.4%	2.3%	4.4%	1.8%	1.6%	1.1%	2.7%
体験分野	3.0%	2.6%	2.7%	5.3%	3.6%	1.8%	3.1%
募集対象	1.2%	1.3%	2.5%	—	1.1%	2.0%	0.5%
締切日	0.8%	0.7%	1.9%	—	—	1.2%	0.7%
職種	9.1%	8.3%	11.4%	12.1%	8.4%	4.5%	10.0%
本採用の特徴*	0.6%	0.7%	1.2%	—	0.5%	—	0.7%
新卒採用の募集予定人数	0.1%	—	—	—	—	0.4%	0.2%
待遇・福利厚生・社内制度	2.1%	1.3%	1.6%	3.1%	3.2%	3.1%	1.5%
先輩社員の情報(どんな条件の社員に会えるか)	—	—	—	—	—	—	—
フリーワード検索(希望条件のテキスト入力)	0.4%	—	0.7%	—	1.4%	—	0.5%
その他	0.6%	0.7%	1.2%	—	1.1%	—	0.5%

* 留学生を積極採用、専門職採用あり、選考で筆記試験なし 等

(2) これまでにインターンシップに申し込みや応募をしたことはありますか (SA)

	理系全体	機電系	情報系	土木・建築系	化学系	薬学系	その他理系
回答数	1,185	169	158	105	130	205	418
申し込みや応募をしたことがある	87.4%	94.4%	90.3%	98.2%	91.0%	65.5%	87.7%
申し込みや応募をしたことはない	12.6%	5.6%	9.7%	1.8%	9.0%	34.5%	12.3%
平均応募社数(0社含む)	8.2	7.7	8.4	7.8	11.0	5.7	8.7

(3) 【応募経験者限定】これまでに何社のインターンシップ・ワンデー仕事体験に【応募や申し込み】をしたことがありますか (SA)

	理系全体	機電系	情報系	土木・建築系	化学系	薬学系	その他理系
回答数	1,034	159	144	103	120	144	364
1社	5.9%	5.6%	5.8%	4.3%	5.9%	5.4%	6.9%
2社	9.9%	9.4%	9.4%	13.3%	10.0%	9.8%	9.2%
3社	10.6%	9.7%	10.3%	12.2%	11.4%	13.9%	9.3%
4社	8.3%	8.3%	9.6%	10.6%	6.4%	7.4%	7.7%
5社	11.3%	11.9%	12.8%	15.7%	6.1%	14.5%	9.5%
6社	6.1%	8.4%	5.3%	6.2%	4.9%	8.5%	4.6%
7社	5.7%	5.2%	5.3%	6.1%	6.7%	5.1%	6.0%
8社	5.6%	7.0%	4.8%	6.2%	7.0%	6.8%	4.0%
9社	1.9%	3.8%	0.4%	0.6%	0.5%	2.9%	2.2%
10社	10.3%	10.7%	12.6%	8.2%	5.0%	5.5%	13.4%
11社以上	24.4%	19.9%	23.8%	16.7%	36.1%	20.2%	27.3%
2社以上	94.1%	94.3%	94.3%	95.8%	94.1%	94.6%	93.2%

(4) これまでにインターンシップに参加しましたか (SA)

	理系全体	機電系	情報系	土木・建築系	化学系	薬学系	その他理系
回答数	1,185	169	158	105	130	205	418
参加した	80.5%	87.9%	82.7%	92.1%	84.1%	61.2%	79.4%
参加していない	19.5%	12.1%	17.3%	7.9%	15.9%	38.8%	20.6%
平均参加社数(0社含む)	5.0	5.1	5.4	5.2	6.3	3.6	5.0

(5) 【参加経験者限定】これまでにインターンシップ・ワンデー仕事体験に【参加した】社数を教えてください (SA)

	理系全体	機電系	情報系	土木・建築系	化学系	薬学系	その他理系
回答数	959	147	133	97	113	136	333
1社	11.2%	10.4%	13.6%	8.5%	10.8%	9.5%	12.4%
2社	13.4%	12.0%	7.8%	17.0%	12.4%	16.6%	15.0%
3社	12.2%	6.4%	15.5%	17.0%	11.5%	14.1%	12.0%
4社	10.3%	12.4%	14.8%	8.5%	6.1%	10.3%	9.1%
5社	12.1%	16.2%	12.6%	9.7%	12.8%	14.7%	8.7%
6社以上	40.8%	42.6%	35.8%	39.3%	46.3%	34.6%	42.8%
1社	11.2%	10.4%	13.6%	8.5%	10.8%	9.5%	12.4%
2社以上	88.8%	89.6%	86.5%	91.5%	89.1%	90.3%	87.6%

※回答数50未満は参考値とする

(6) 【不参加者限定】インターンシップ・ワンデー仕事体験に参加しなかった主な理由は何ですか(SA)

	理系全体	機電系	情報系	土木・建築系	化学系	薬学系	その他理系
回答数	226	22	25	8	17	69	85
参加したかったが選考で落ちたから	10.4%	13.5%	14.2%	7.1%	20.3%	—	14.8%
参加したかったが日程が合わなかったから	8.9%	16.0%	4.7%	15.8%	—	3.9%	14.5%
学業を優先していたから	23.2%	38.0%	39.5%	—	53.4%	3.9%	23.5%
部活・サークル活動やアルバイトを優先していたから	8.3%	11.0%	6.9%	61.4%	—	2.1%	9.6%
留学を優先していたから	—	—	—	—	—	—	—
参加したかったが場所が遠すぎたから	2.8%	—	4.7%	—	—	2.1%	4.7%
金銭的な負担が大きすぎたから	0.9%	—	—	—	—	—	2.8%
就活での採用に直結しないから	0.6%	—	—	—	—	2.1%	—
興味が無かったから	6.1%	—	9.5%	—	12.8%	4.2%	7.4%
志望業界・企業がインターンシップを実施していなかったから	0.8%	—	2.1%	—	—	0.9%	0.9%
コロナウイルス感染の不安があったから	0.3%	—	—	—	—	—	0.9%
参加したい企業がオンラインでしか開催していなかったから	0.6%	—	2.1%	—	—	—	0.9%
参加したい企業が対面でしか開催していなかったから	25.4%	—	—	—	—	76.8%	7.4%
その他	11.8%	21.5%	16.3%	15.8%	13.5%	3.9%	12.8%

※回答数50未満は参考値とする

(7) 【参加者限定】初めてインターンシップ・ワンデー仕事体験に参加したのはいつ頃ですか(SA)

	理系全体	機電系	情報系	土木・建築系	化学系	薬学系	その他理系
回答数	953	147	132	97	112	134	331
大学入学以前	0.6%	—	1.0%	1.4%	0.6%	—	0.7%
大学入学後～一昨年12月	5.8%	7.2%	4.8%	9.2%	4.3%	3.9%	5.6%
昨年1月	0.4%	—	1.0%	0.6%	—	—	0.5%
昨年2月	0.6%	0.3%	—	1.4%	—	1.8%	0.5%
昨年3月	1.2%	0.8%	—	2.7%	—	3.0%	1.4%
昨年4月	1.7%	2.6%	1.0%	—	2.4%	4.3%	0.7%
昨年5月	3.0%	0.7%	5.3%	2.0%	3.7%	7.5%	1.9%
昨年6月	8.7%	4.0%	15.8%	12.7%	11.6%	3.7%	7.5%
昨年7月	16.7%	24.1%	17.4%	15.6%	15.2%	6.1%	16.5%
昨年8月	29.3%	34.2%	27.0%	28.2%	29.1%	25.5%	29.2%
昨年9月	9.9%	12.0%	7.7%	7.2%	11.4%	11.3%	9.3%
昨年10月	4.6%	2.3%	3.9%	4.7%	5.6%	5.5%	5.6%
昨年11月	5.1%	2.6%	3.4%	4.7%	6.9%	12.5%	4.2%
昨年12月	5.3%	3.0%	8.3%	2.0%	3.0%	9.2%	6.0%
今年1月	4.8%	5.6%	1.9%	5.3%	5.6%	3.1%	6.0%
今年2月	2.4%	0.8%	1.4%	2.6%	0.6%	2.5%	4.4%
昨年9月以前	77.9%	85.9%	81.0%	81.0%	78.3%	67.1%	73.8%

(8) 【参加者限定】インターンシップ・ワンデー仕事体験に参加した目的は何ですか。当てはまるものをすべてお選びください(MA)

	理系全体	機電系	情報系	土木・建築系	化学系	薬学系	その他理系
回答数	954	147	133	97	112	134	331
特定の企業のことをよく知るため	65.8%	64.5%	68.9%	53.4%	59.6%	71.2%	70.0%
特定の企業が自分に合うかを確認するため	47.6%	45.0%	47.2%	49.3%	46.0%	49.0%	49.0%
視野を広げるため	42.5%	45.2%	48.3%	37.8%	40.1%	33.1%	44.0%
働き方について考えるため	36.0%	43.0%	37.9%	34.5%	32.7%	34.4%	32.8%
自分の専攻が社会で役に立つか知るため	15.4%	17.1%	12.9%	15.5%	10.3%	10.6%	19.3%
志望企業や志望業界で働くことを経験するため	27.4%	35.1%	26.7%	22.2%	23.1%	14.3%	31.1%
自分の力を試すため	12.9%	12.1%	14.4%	13.3%	15.6%	11.3%	11.9%
自分が何をやりたいのかを見つけるため	31.6%	29.9%	28.5%	28.7%	27.3%	27.4%	38.6%
仕事に対する自分の適性を知るため	27.5%	31.8%	24.9%	19.6%	26.4%	22.8%	31.0%
就職活動に有利だと考えたため	34.9%	39.3%	30.9%	28.5%	33.6%	32.1%	38.0%
単位を取得するため(必修の授業だから、も含む)	4.3%	4.4%	3.9%	6.5%	2.4%	1.8%	5.2%
その会社に入社して働くイメージを醸成するため	19.4%	20.3%	16.5%	17.7%	17.5%	20.3%	21.2%
その他	1.1%	1.5%	1.4%	—	0.6%	1.2%	1.2%

(9) 【参加者限定】これまでに参加したインターンシップ・ワンデー仕事体験の開催形式をお選びください(SA)

	理系全体	機電系	情報系	土木・建築系	化学系	薬学系	その他理系
回答数	950	147	133	97	111	133	329
WEB形式のインターンシップのみに参加した	26.4%	21.2%	29.5%	11.8%	30.2%	21.3%	34.2%
WEB形式に参加した経験の方が多い	43.9%	42.8%	43.9%	30.0%	42.0%	51.5%	47.5%
WEB形式と対面形式のどちらも同じ数だけ参加した	13.4%	18.8%	9.6%	21.9%	11.8%	15.6%	8.5%
対面形式に参加した経験の方が多い	10.1%	11.6%	11.1%	24.7%	5.8%	5.1%	6.7%
対面形式のインターンシップのみに参加した	6.2%	5.6%	5.8%	11.6%	10.3%	6.5%	3.0%

(10) 【参加者限定】これまでに参加したインターンシップ・ワンデー仕事体験のプログラムの内容をすべて選択ください(MA)

	理系全体	機電系	情報系	土木・建築系	化学系	薬学系	その他理系
回答数	949	145	133	97	112	133	329
会社見学・工場見学・職場見学	54.5%	66.9%	39.1%	67.9%	65.9%	42.5%	49.3%
実際の現場での仕事体験	31.0%	39.1%	31.4%	31.8%	33.7%	23.1%	27.0%
ロールプレイング形式の仕事体験	33.4%	35.3%	46.3%	23.5%	30.1%	38.9%	28.6%
実際の仕事のシミュレーション体験	30.2%	27.4%	38.3%	26.3%	32.5%	24.0%	30.9%
グループワーク(企画立案、課題解決、プレゼンなど)	72.5%	74.2%	78.1%	62.9%	79.6%	57.1%	75.0%
人事や社員からの講義・レクチャー	48.1%	49.7%	49.0%	37.6%	48.8%	47.6%	50.3%
若手社員との交流会	58.7%	59.9%	53.3%	49.8%	63.2%	59.5%	62.0%
その他の内容	4.8%	5.0%	3.4%	2.0%	5.0%	5.0%	6.2%

※回答数50未満は参考値とする

(11) 【参加者限定】企業に対して最もよい印象を抱いたインターンシップの開催形式を選択して下さい(SA)

	理系全体	機電系	情報系	土木・建築系	化学系	薬学系	その他理系
回答数	949	146	133	97	112	133	328
WEB開催(対面なし)	27.4%	20.6%	31.6%	13.6%	27.3%	26.9%	35.1%
どちらかというWEB	15.9%	16.6%	16.8%	15.2%	10.9%	18.7%	16.0%
どちらかという対面	38.0%	41.2%	31.8%	42.7%	34.7%	34.9%	39.8%
対面開催(WEBなし)	18.7%	21.5%	19.8%	28.5%	27.1%	19.5%	9.1%

(12) 【最も良い印象を抱いたインターンシップがWEB開催だった学生】企業に最もよい印象を抱いた理由を全てお選びください(MA)

	理系全体	機電系	情報系	土木・建築系	化学系	薬学系	その他理系
回答数	415	56	61	29	43	63	163
業界・企業・職種に対する理解が深まったから	70.8%	75.1%	72.2%	57.5%	78.7%	71.2%	68.4%
業界・企業・職種に対する興味の幅が広がったから	40.9%	46.3%	39.0%	53.3%	45.3%	35.0%	37.5%
自分に合う仕事・合わない仕事など、職業適性がわかったから	31.8%	33.5%	35.3%	27.2%	24.3%	32.8%	32.1%
自分の長所や短所が分かったから	16.3%	17.1%	19.8%	11.5%	16.1%	5.3%	18.9%
自分の成長を実感したから	14.1%	18.2%	17.1%	6.8%	12.4%	6.9%	15.1%
成長するために必要なことがわかったから	18.8%	28.2%	18.2%	17.8%	19.5%	12.3%	16.6%
自分の能力を最大限に発揮できたから	6.0%	8.0%	9.1%	4.2%	1.5%	1.3%	6.8%
与えられた課題をやり抜くことができたから	12.0%	13.0%	23.2%	-	4.5%	5.6%	13.0%
ビジネスマナーが身についたから	7.6%	16.2%	8.2%	11.5%	3.4%	2.7%	5.3%
大学等で学んでいることがどのように社会で活かせるかわかったから	8.9%	11.2%	15.2%	2.1%	4.5%	12.6%	6.4%
学業へのモチベーションが上がったから	5.5%	11.2%	8.2%	2.1%	-	4.0%	4.3%
学業以外の学生生活へのモチベーションが上がったから	5.1%	3.0%	10.0%	-	3.4%	5.3%	5.3%
周りの学生と交流ができたから	16.3%	16.9%	22.1%	4.7%	15.8%	12.3%	17.1%
社員と交流ができたから	24.8%	33.3%	23.9%	15.7%	25.2%	27.2%	22.3%
学生間でネットワークができたから	1.0%	-	2.0%	-	-	2.7%	1.0%
周りの学生が優秀だったから	7.9%	7.1%	10.9%	9.4%	6.0%	8.3%	7.0%
社員が優秀だったから	6.3%	6.1%	7.1%	2.1%	10.9%	6.9%	5.3%
社員の対応がよかったから	21.1%	22.1%	15.7%	4.2%	30.4%	24.8%	22.9%
社員の人柄に魅力を感じたから	25.7%	21.0%	25.8%	6.8%	31.5%	24.8%	30.6%
社風が自分に合っていると感じたから	19.0%	23.2%	17.8%	6.3%	25.5%	16.5%	19.1%
参加者に対する補助や待遇がよかったから	6.5%	7.1%	10.0%	-	6.0%	8.0%	5.6%
選考のアドバンテージになる内容があったから	14.2%	16.2%	17.1%	9.4%	15.8%	12.0%	13.0%
仕事・働くことへの意欲が高まったから	14.8%	19.9%	19.3%	6.3%	15.8%	15.2%	11.6%
社会人として早く働き始めたいと思ったから	6.4%	8.0%	11.1%	2.1%	9.7%	8.3%	2.7%
その他	1.0%	-	2.0%	-	1.5%	-	1.4%

(13) 【最も良い印象を抱いたインターンシップが対面開催だった学生】企業に最もよい印象を抱いた理由を全てお選びください(MA)

	理系全体	機電系	情報系	土木・建築系	化学系	薬学系	その他理系
回答数	534	90	72	68	69	70	165
業界・企業・職種に対する理解が深まったから	67.8%	76.6%	61.8%	55.5%	62.2%	61.7%	75.6%
業界・企業・職種に対する興味の幅が広がったから	34.6%	32.6%	41.9%	28.1%	40.1%	29.9%	35.3%
自分に合う仕事・合わない仕事など、職業適性がわかったから	32.7%	22.7%	38.0%	33.7%	29.9%	29.2%	40.5%
自分の長所や短所が分かったから	14.7%	11.4%	23.3%	18.0%	13.2%	13.0%	12.4%
自分の成長を実感したから	14.6%	9.6%	16.9%	24.1%	15.3%	10.8%	13.7%
成長するために必要なことがわかったから	15.7%	12.6%	30.9%	9.1%	15.5%	14.1%	14.4%
自分の能力を最大限に発揮できたから	6.9%	9.6%	5.7%	6.4%	7.2%	4.7%	6.4%
与えられた課題をやり抜くことができたから	12.6%	12.2%	18.6%	9.1%	19.2%	10.8%	9.2%
ビジネスマナーが身についたから	6.4%	6.6%	6.6%	9.5%	3.9%	3.3%	6.8%
大学等で学んでいることがどのように社会で活かせるかわかったから	11.9%	15.4%	13.7%	10.2%	8.3%	7.2%	12.7%
学業へのモチベーションが上がったから	7.6%	6.5%	9.9%	12.7%	5.1%	8.1%	5.5%
学業以外の学生生活へのモチベーションが上がったから	5.5%	3.6%	6.6%	5.5%	10.2%	3.3%	4.9%
周りの学生と交流ができたから	24.1%	18.7%	30.6%	16.5%	29.9%	16.1%	29.9%
社員と交流ができたから	41.0%	38.5%	46.4%	40.5%	41.8%	36.7%	41.9%
学生間でネットワークができたから	4.7%	3.6%	1.9%	12.3%	3.0%	3.3%	4.4%
周りの学生が優秀だったから	7.1%	6.0%	10.2%	6.6%	3.0%	2.2%	10.7%
社員が優秀だったから	8.2%	9.1%	10.4%	10.2%	8.1%	4.7%	6.7%
社員の対応がよかったから	33.7%	30.0%	32.3%	28.8%	37.1%	36.4%	37.3%
社員の人柄に魅力を感じたから	37.4%	33.0%	38.3%	37.7%	29.7%	35.0%	45.4%
社風が自分に合っていると感じたから	29.9%	29.9%	30.6%	26.7%	20.7%	32.8%	34.8%
参加者に対する補助や待遇がよかったから	12.4%	10.8%	15.8%	12.1%	9.0%	13.0%	13.7%
選考のアドバンテージになる内容があったから	11.8%	13.2%	11.8%	16.7%	10.2%	3.3%	12.2%
仕事・働くことへの意欲が高まったから	17.2%	21.6%	22.7%	13.8%	14.9%	16.1%	13.8%
社会人として早く働き始めたいと思ったから	4.6%	2.4%	3.6%	8.1%	4.9%	1.1%	6.5%
その他	2.0%	2.4%	4.7%	1.9%	3.0%	-	0.5%

(14) 【参加者限定】企業に対して最もよい印象を抱いたインターンシップ・ワンデー仕事体験に参加してその企業で働きたいと思いましたか(SA)

	理系全体	機電系	情報系	土木・建築系	化学系	薬学系	その他理系
回答数	951	146	133	97	113	133	329
その企業で働きたいと思った	88.5%	93.2%	85.2%	83.7%	87.9%	93.2%	87.3%
その企業で働きたいとは思わなかった	11.5%	6.8%	14.8%	16.3%	12.1%	6.8%	12.7%

※回答数50未満は参考値とする

(15) 【最も良い印象を抱いたインターンシップがWEB開催だった学生】その企業で働きたいと思った理由をお選びください(MA)

	理系全体	機電系	情報系	土木・建築系	化学系	薬学系	その他理系
回答数	357	50	53	23	35	58	138
やりたい仕事ができるから	48.5%	52.5%	64.7%	45.4%	30.3%	42.2%	46.3%
働いている人が自分に合っているから	32.4%	34.9%	27.8%	31.6%	44.0%	32.1%	30.4%
働いている人が優秀だから	12.9%	16.9%	13.5%	8.6%	10.7%	12.2%	12.4%
社風が自分に合っているから	44.7%	47.7%	43.2%	19.8%	39.6%	50.9%	48.2%
自分の個性や特性を活かせる業務だと感じたから	31.3%	29.5%	21.2%	25.1%	32.5%	26.3%	39.9%
大学等での学びを活かせるから	25.1%	22.8%	24.7%	25.7%	28.9%	20.6%	26.8%
若手のうちから年齢問わず活躍できるから	16.4%	20.5%	16.0%	2.7%	17.3%	13.0%	18.1%
自分の成長が期待できるから	27.3%	27.4%	32.6%	13.9%	20.5%	25.3%	29.9%
研修制度が充実しているから	26.7%	34.3%	25.8%	11.2%	20.5%	37.5%	24.1%
キャリアアップのイメージが持てるから	17.7%	29.7%	19.1%	14.5%	18.7%	10.5%	13.8%
身に付けられるスキルが明確だから	10.8%	11.1%	15.8%	5.9%	1.8%	20.9%	8.1%
知名度があるから	17.7%	26.4%	21.7%	—	16.9%	19.5%	14.5%
業界や企業が安定しているから	29.1%	38.5%	34.9%	25.7%	30.7%	28.2%	21.8%
給料が高いから	15.9%	17.2%	20.4%	11.8%	19.1%	28.2%	8.5%
業界や企業の成長に期待できるから	17.1%	19.2%	23.9%	—	19.1%	24.2%	12.9%
住宅手当など福利厚生が充実しているから	17.0%	20.5%	18.1%	—	22.7%	25.3%	13.3%
働き方に関する制度が進んでいるから*	13.3%	19.2%	20.4%	14.5%	17.3%	7.2%	7.6%
プライベートの時間も確保できそうだから	16.9%	21.5%	17.9%	11.2%	17.3%	19.2%	14.1%
副業ができるから	0.4%	—	2.3%	—	—	—	—
企業・団体の理念に共感するから	9.7%	5.6%	7.7%	5.3%	9.4%	13.4%	12.5%
希望の勤務地で働けるから	11.1%	18.2%	8.7%	2.7%	11.2%	14.8%	9.2%
その会社に入社して働くイメージができたから	5.2%	9.0%	3.3%	—	7.6%	1.4%	5.9%

* フレックスタイム制度、在宅勤務など

(16) 【最も良い印象を抱いたインターンシップが対面開催だった学生】その企業で働きたいと思った理由をお選びください(MA)

	理系全体	機電系	情報系	土木・建築系	化学系	薬学系	その他理系
回答数	463	80	58	55	61	65	144
やりたい仕事ができるから	49.4%	42.3%	47.8%	55.1%	48.6%	48.2%	54.3%
働いている人が自分に合っているから	43.4%	40.5%	38.2%	41.5%	52.7%	38.0%	47.2%
働いている人が優秀だから	14.0%	14.2%	19.0%	23.6%	16.1%	8.3%	8.2%
社風が自分に合っているから	53.5%	49.5%	58.1%	57.4%	52.0%	60.3%	50.6%
自分の個性や特性を活かせる業務だと感じたから	34.7%	30.5%	44.3%	41.3%	34.3%	28.5%	33.2%
大学等での学びを活かせるから	29.2%	31.9%	29.0%	34.9%	22.9%	18.5%	31.9%
若手のうちから年齢問わず活躍できるから	15.7%	10.7%	19.9%	20.3%	21.6%	19.7%	10.8%
自分の成長が期待できるから	25.0%	17.6%	32.5%	22.3%	24.0%	27.1%	28.5%
研修制度が充実しているから	20.5%	21.1%	20.7%	12.3%	14.8%	33.5%	21.2%
キャリアアップのイメージが持てるから	16.1%	13.0%	18.0%	16.9%	10.3%	22.6%	17.3%
身に付けられるスキルが明確だから	9.0%	8.2%	9.6%	9.0%	8.2%	13.5%	7.7%
知名度があるから	13.2%	16.2%	12.9%	7.9%	11.3%	14.7%	13.7%
業界や企業が安定しているから	24.6%	29.9%	15.9%	22.3%	18.4%	21.2%	30.0%
給料が高いから	14.0%	17.7%	4.8%	14.6%	11.6%	25.0%	11.3%
業界や企業の成長に期待できるから	14.7%	16.3%	14.0%	10.2%	14.8%	11.2%	17.3%
住宅手当など福利厚生が充実しているから	16.6%	19.7%	11.6%	23.6%	10.3%	17.6%	15.5%
働き方に関する制度が進んでいるから*	13.5%	10.8%	16.1%	12.3%	14.0%	14.1%	14.7%
プライベートの時間も確保できそうだから	17.5%	14.2%	12.6%	20.0%	26.4%	11.8%	19.6%
副業ができるから	—	—	—	—	—	—	—
企業・団体の理念に共感するから	9.7%	8.9%	5.7%	11.0%	15.0%	11.4%	8.2%
希望の勤務地で働けるから	18.8%	14.2%	28.8%	22.1%	20.6%	12.4%	18.0%
その会社に入社して働くイメージができたから	10.5%	11.0%	17.5%	11.0%	4.5%	9.7%	9.9%

* フレックスタイム制度、在宅勤務など

※回答数50未満は参考値とする

(17) 【最も良い印象を抱いたインターンシップがWEB開催だった学生】その企業で働きたいと思わなかった理由をお選びください(MA)

	理系全体	機電系	情報系	土木・建築系	化学系	薬学系	その他理系
回答数	52	5	7	5	6	5	24
やりたい仕事ができないから	15.8%	22.5%	34.1%	—	44.6%	16.1%	5.9%
働いている人が自分に合わないから	13.1%	22.5%	—	—	—	—	22.0%
働いている人に優秀さを感じないから	5.7%	—	—	13.4%	—	16.1%	6.6%
社風が自分に合わないから	13.1%	22.5%	—	29.9%	—	32.1%	9.5%
自分の個性や特性が活かせない業務だと感じたから	20.1%	22.5%	21.2%	29.9%	41.5%	—	16.1%
大学等での学びを活かせないから	9.8%	—	10.6%	13.4%	27.7%	—	9.5%
昇進などが年功序列だから	—	—	—	—	—	—	—
自分の成長が期待できないから	4.1%	—	—	—	13.8%	16.1%	3.0%
研修制度があまりないから	2.7%	—	21.2%	—	—	—	—
キャリアアップのイメージが持てないから	8.4%	—	34.1%	13.4%	13.8%	—	3.0%
身に付けられるスキルが不明確だから	7.4%	—	10.6%	—	—	—	13.2%
知名度がないから	1.4%	—	10.6%	—	—	—	—
業界や企業が安定していないから	4.4%	—	—	—	—	—	9.5%
給料が低いから	4.4%	—	—	—	—	35.7%	3.0%
業界や企業の成長が見込めないから	1.4%	—	—	—	—	—	3.0%
福利厚生が充実していないから	1.4%	—	—	—	—	—	3.0%
働き方に関する制度が進んでいないから*	1.4%	—	10.6%	—	—	—	—
プライベートの時間を確保するのが難しそうだから	5.4%	—	10.6%	—	—	—	8.9%
副業ができないから	1.4%	—	—	—	—	—	3.0%
企業・団体の理念に共感できないから	—	—	—	—	—	—	—
希望の勤務地で働けないから	14.1%	32.6%	10.6%	—	41.5%	—	9.5%
その会社に入社して働くイメージができなかったから	20.1%	22.5%	10.6%	29.9%	—	—	28.0%

* フレックスタイム制度、在宅勤務など

(18) 【最も良い印象を抱いたインターンシップが対面開催だった学生】その企業で働きたいと思わなかった理由をお選びください(MA)

	理系全体	機電系	情報系	土木・建築系	化学系	薬学系	その他理系
回答数	54	4	12	10	5	5	18
やりたい仕事ができないから	17.4%	29.0%	21.6%	20.1%	—	20.0%	13.8%
働いている人が自分に合わないから	5.4%	—	9.7%	14.9%	—	—	—
働いている人に優秀さを感じないから	5.7%	—	—	14.9%	25.6%	—	—
社風が自分に合わないから	24.6%	—	53.0%	21.6%	—	40.0%	14.9%
自分の個性や特性が活かせない業務だと感じたから	14.3%	13.0%	9.7%	21.6%	11.5%	—	18.5%
大学等での学びを活かせないから	10.8%	—	4.9%	21.6%	11.5%	—	14.9%
昇進などが年功序列だから	2.5%	—	4.9%	—	11.5%	—	—
自分の成長が期待できないから	8.5%	—	21.6%	—	25.6%	—	—
研修制度があまりないから	1.3%	—	—	—	—	20.0%	—
キャリアアップのイメージが持てないから	16.7%	29.0%	21.6%	14.9%	25.6%	20.0%	4.6%
身に付けられるスキルが不明確だから	8.2%	—	21.6%	—	—	20.0%	4.6%
知名度がないから	2.8%	—	—	—	25.6%	—	—
業界や企業が安定していないから	1.3%	—	—	—	—	—	4.6%
給料が低いから	6.9%	—	15.7%	—	25.6%	—	—
業界や企業の成長が見込めないから	8.5%	29.0%	10.8%	14.9%	—	—	—
福利厚生が充実していないから	4.1%	—	15.7%	—	—	—	—
働き方に関する制度が進んでいないから*	—	—	—	—	—	—	—
プライベートの時間を確保するのが難しそうだから	6.7%	—	4.9%	21.6%	—	—	4.6%
副業ができないから	—	—	—	—	—	—	—
企業・団体の理念に共感できないから	4.1%	—	15.7%	—	—	—	—
希望の勤務地で働けないから	6.4%	—	9.7%	—	—	—	13.8%
その会社に入社して働くイメージができなかったから	29.5%	—	30.3%	43.3%	25.6%	20.0%	33.3%

* フレックスタイム制度、在宅勤務など

(19) 【参加者限定】今までにインターンシップに参加した企業の選考を受ける予定はありますか(SA)

	理系全体	機電系	情報系	土木・建築系	化学系	薬学系	その他理系
回答数	952	146	133	97	113	133	330
参加したすべての企業の選考を受ける予定	17.4%	21.3%	12.6%	23.8%	15.8%	12.2%	17.4%
選考を受ける予定の企業もあれば受けない予定の企業もある	65.2%	62.5%	71.0%	53.2%	64.4%	74.0%	65.4%
選考を受ける企業は決めているが受けない企業は決めていない	5.0%	8.2%	4.2%	5.9%	6.8%	2.4%	3.3%
選考を受ける企業は決めていないが受けない企業は決めている	4.0%	3.1%	3.4%	4.7%	5.6%	2.0%	5.0%
参加したすべての企業の選考を受けない予定	2.7%	1.9%	1.0%	3.9%	3.7%	5.1%	2.3%
選考を受けるかどうかについて全く決めていない	5.7%	3.1%	7.8%	8.5%	3.7%	4.2%	6.6%

※回答数50未満は参考値とする

■2: 広報活動開始前の活動について

(20) 就職活動の準備として、インターンシップ・ワンデー仕事体験以外に下記のような活動を行いましたか。行ったことをすべてお答えください(MA)

	理系全体	機電系	情報系	土木・建築系	化学系	薬学系	その他理系
回答数	1,185	169	158	105	130	205	418
新聞やニュースを読む	27.9%	29.4%	30.5%	24.9%	20.7%	44.7%	21.2%
SNSやまとめサイトで就職関連の情報を調べる	51.7%	42.6%	48.9%	57.1%	49.4%	56.7%	55.1%
大学のキャリアセンターに相談する	39.9%	35.6%	44.6%	37.9%	32.5%	49.4%	38.9%
親や家族、親戚と就活や仕事の話をする	44.1%	44.6%	42.5%	42.0%	43.0%	43.8%	45.6%
友人や知り合いと就活や仕事の話をする	58.3%	60.4%	59.8%	56.0%	51.9%	53.4%	61.7%
OB・OG訪問をする	11.6%	18.5%	7.6%	14.1%	16.4%	10.1%	7.6%
リクレーターに会う	12.3%	17.1%	11.2%	19.8%	7.0%	21.2%	5.2%
就職活動を終えた先輩に話を聞きに行く	25.5%	27.9%	18.1%	25.0%	34.1%	20.3%	27.4%
学校でよい成績を取れるよう学業に励む	25.7%	34.0%	28.1%	15.3%	27.5%	12.2%	28.9%
授業や研究に打ち込む	41.9%	50.1%	41.9%	28.3%	49.3%	28.8%	45.0%
部活動やサークル、アルバイトなど勉強以外のことに打ち込む	31.2%	30.3%	35.7%	33.9%	24.5%	16.1%	38.5%
旅行やボランティア等、人と違うことをする	8.8%	6.6%	6.3%	10.3%	10.2%	5.3%	12.1%
自分の長所短所やアピールポイントについて考える	47.9%	50.3%	54.6%	44.6%	45.5%	30.4%	53.6%
業界理解や企業理解を深める書籍を読む	15.8%	19.0%	17.4%	12.1%	15.2%	8.3%	18.2%
語学力の検定試験を受ける	9.7%	9.2%	7.8%	7.2%	13.3%	6.8%	11.8%
就活に役立つと思う資格を取得する(自動車免許等)	17.6%	15.2%	20.2%	13.3%	22.9%	9.8%	20.8%
(業界研究EXPOなどの)合同企業セミナーに参加する	34.4%	37.2%	39.6%	36.0%	29.3%	19.5%	38.8%
学内ガイダンス(企業参加なし)に参加する	30.8%	37.5%	33.3%	33.9%	23.1%	15.9%	34.7%
学内セミナー(企業参加あり)に参加する	30.4%	39.5%	26.5%	34.1%	30.4%	20.6%	30.5%
筆記試験対策をする	26.6%	29.9%	34.1%	24.6%	26.9%	11.4%	29.1%
就活対策講座を受講する	27.3%	28.8%	25.9%	21.8%	20.0%	26.6%	31.8%
インターンシップ情報・就職情報サイトに登録する	51.5%	50.9%	54.1%	46.0%	47.7%	41.7%	58.4%
インターンシップ情報・就職情報サイトで企業検索をする	47.0%	46.6%	48.8%	37.3%	43.9%	36.4%	55.6%
インターンシップ情報・就職情報サイトのデータを充実させる	22.3%	26.0%	27.3%	12.5%	27.7%	13.6%	23.0%
気になる企業の採用ホームページを見る	45.9%	45.2%	49.0%	39.5%	47.1%	32.0%	53.1%
就職エージェントサービス(新卒紹介)に登録する	11.0%	10.6%	15.2%	4.2%	9.2%	4.9%	14.9%
逆求人サイトへ登録する	12.2%	15.8%	18.9%	7.1%	10.7%	3.0%	13.4%
いずれも行っていない	1.5%	1.3%	1.6%	1.8%	3.1%	0.8%	1.3%

※回答数50未満は参考値とする

(21) 【活動した学生限定】インターンシップ・ワンデー仕事体験以外の就職活動に対する準備をいつ頃から行いましたか (SA)

	理系全体	機電系	情報系	土木・建築系	化学系	薬学系	その他理系
回答数	1,053	154	137	93	115	185	369
昨年3月以前	6.2%	6.2%	5.0%	7.7%	5.2%	7.5%	5.9%
昨年4月～5月	15.2%	19.0%	19.5%	10.8%	21.1%	11.7%	12.0%
昨年6月～7月	21.8%	28.1%	21.9%	22.3%	25.9%	11.3%	21.5%
昨年8月～9月	18.7%	14.2%	15.1%	18.8%	11.6%	38.8%	15.8%
昨年10月～11月	12.7%	9.7%	7.0%	12.3%	13.7%	14.6%	16.0%
昨年12月～今年1月	20.4%	17.8%	22.0%	23.9%	17.6%	15.7%	23.5%
今年の2月以降	4.9%	5.0%	9.5%	4.1%	4.9%	0.4%	5.2%

(22) 【活動した学生限定】なぜ就職活動に対する準備を行おうと思ったのですか (SA)

	理系全体	機電系	情報系	土木・建築系	化学系	薬学系	その他理系
回答数	1,109	161	147	98	118	191	394
自分がどんな業種に魅力を感じるのか早く知りたかったから	15.3%	11.5%	12.3%	11.5%	13.4%	36.5%	10.7%
大学での専攻を活かせる職種を早く見つけたかったから	5.3%	4.1%	3.5%	7.8%	5.9%	4.6%	6.2%
自分が魅力を感じる企業を早く見つけたかったから	11.3%	16.1%	12.0%	8.3%	15.2%	6.9%	9.7%
志望企業が決まっており、その情報を早く集めたかったから	6.2%	7.3%	3.0%	7.8%	7.0%	10.0%	4.6%
就職活動に対する不安を少しでも減らしたかったから	22.8%	24.1%	18.7%	21.9%	29.5%	14.1%	26.2%
早く就職活動を始めなければという焦りがあったから	28.2%	26.2%	33.6%	33.7%	20.9%	19.0%	32.0%
自分の価値を高めたかったから	1.2%	1.0%	2.2%	0.6%	1.2%	—	1.6%
周りが始めたので何となく	7.1%	7.2%	10.9%	5.9%	4.6%	7.3%	6.3%
いずれの理由にも当てはまらない	2.6%	2.4%	3.9%	2.5%	2.4%	1.7%	2.8%

(23) 【OB・OGやリクルーターに会った学生】OB・OG訪問した先輩はどこで知りましたか (MA)

	理系全体	機電系	情報系	土木・建築系	化学系	薬学系	その他理系
回答数	201	44	22	22	24	50	39
大学のキャリアセンター	26.1%	36.6%	16.5%	37.1%	24.8%	19.6%	14.1%
OB・OG訪問サイト(就職情報サイト含む)	19.1%	24.3%	8.0%	20.2%	27.6%	14.3%	16.9%
SNS(LINE、Facebook、Twitter、Instagram等)	6.6%	6.0%	5.5%	—	12.1%	8.7%	8.2%
インターンシップ	30.4%	23.2%	44.1%	37.6%	8.6%	48.3%	20.8%
学外の就職関連イベント	10.1%	10.9%	8.0%	20.2%	—	14.3%	3.9%
学内の就職関連イベント	17.3%	19.7%	5.5%	25.3%	27.6%	8.7%	18.0%
アルバイト先	3.4%	3.6%	—	5.1%	6.4%	3.5%	2.0%
サークル	5.4%	2.5%	—	5.1%	2.9%	10.9%	10.6%
教授の紹介	16.3%	19.4%	24.0%	15.2%	15.6%	5.6%	18.0%
企業ホームページ	15.0%	12.3%	24.5%	32.6%	5.7%	10.9%	8.2%
その他	9.4%	4.9%	19.0%	7.3%	6.4%	5.6%	18.0%

※回答数50未満は参考値とする

(24) インターンシップ以外で就職活動について社会人に話を聞いたことがありますか(SA)

	理系全体	機電系	情報系	土木・建築系	化学系	薬学系	その他理系
回答数	1,185	169	158	105	130	205	418
聞いたことがない	21.0%	14.1%	27.2%	13.8%	24.4%	14.9%	26.0%
聞いたことがある	79.0%	85.9%	72.8%	86.2%	75.6%	85.1%	74.0%

(25) インターンシップ・ワンデー仕事体験以外で「仕事や業界・企業」について話を聞いた社会人は何人いますか(SA)

	理系全体	機電系	情報系	土木・建築系	化学系	薬学系	その他理系
回答数	928	144	116	89	99	175	305
話を聞いた人数平均(0人含む)	3.8	4.0	3.2	4.1	3.6	5.1	3.3

	理系全体	機電系	情報系	土木・建築系	化学系	薬学系	その他理系
回答数	928	144	116	89	99	175	305
1人	10.2%	9.1%	11.6%	9.0%	13.6%	7.2%	11.2%
2人	21.4%	27.2%	19.4%	16.8%	22.5%	14.6%	23.6%
3人	20.7%	25.3%	22.4%	21.2%	15.7%	15.7%	21.3%
4人	9.8%	6.5%	9.4%	11.1%	12.4%	9.8%	10.7%
5人	12.1%	11.5%	15.2%	15.6%	11.1%	8.9%	12.1%
6人以上	25.7%	20.4%	22.0%	26.2%	24.7%	43.8%	21.1%

(26) 社会人に「仕事や業界・企業」について話を聞くことであなたにあった変化をすべてお選びください(MA)

	理系全体	機電系	情報系	土木・建築系	化学系	薬学系	その他理系
回答数	922	142	115	89	99	175	302
志望業界・企業が絞り込めた	36.1%	31.8%	39.5%	43.4%	29.5%	54.2%	27.0%
志望業界・企業が広がった	34.1%	34.1%	30.2%	19.8%	26.8%	50.3%	34.9%
志望業界・企業を見直すことにした	31.3%	25.3%	21.6%	27.2%	32.2%	54.6%	27.9%
就職活動への意欲や期待が高まった	36.5%	28.7%	35.8%	29.6%	35.8%	53.8%	35.2%
就職活動の準備で行うべきことが分かった	24.4%	25.7%	25.4%	25.1%	24.7%	19.9%	25.3%
就職活動への迷いが生じた	17.8%	20.6%	11.6%	25.1%	10.9%	16.5%	19.5%
就職した後のキャリアについて考えるようになった	27.2%	22.0%	27.7%	35.3%	28.5%	23.4%	29.1%
自分がやりたいと思う仕事が見つかった	14.1%	17.1%	18.0%	9.2%	13.8%	9.7%	14.7%
働くということがどんなことか理解した	20.6%	17.9%	27.0%	18.1%	20.5%	9.5%	26.5%
話を聞いた社会人が勤めている企業への理解が深まった	22.0%	25.9%	22.5%	20.6%	23.4%	15.9%	22.7%
話を聞いた社会人が勤めている企業への志望度が高まった	10.3%	10.8%	9.9%	13.4%	15.7%	8.5%	8.1%
話を聞いた社会人が勤めている企業への興味がわいた	12.4%	11.6%	11.5%	15.0%	15.7%	7.1%	14.3%
特に何も無い	1.9%	3.4%	0.5%	0.6%	1.4%	1.4%	2.6%

(27) 昨年4月から今までの間に、学外で実施された就職活動準備に関するイベントに参加したことがありますか(SA)

	理系全体	機電系	情報系	土木・建築系	化学系	薬学系	その他理系
回答数	1,185	169	158	105	130	205	418
参加したことがある	84.3%	87.3%	84.6%	77.1%	84.8%	91.3%	81.2%
参加したことはない	15.7%	12.7%	15.4%	22.9%	15.2%	8.7%	18.8%

(28) 【参加者限定】昨年4月から今までの間に、学外で実施された就職活動準備に関するイベントに何回参加しましたか(SA)

	理系全体	機電系	情報系	土木・建築系	化学系	薬学系	その他理系
回答数	1,003	146	132	80	112	192	341
1回	14.4%	9.8%	14.8%	17.1%	13.9%	12.0%	17.7%
2回	23.2%	24.6%	18.8%	29.9%	25.0%	15.6%	25.9%
3回	19.7%	21.8%	29.0%	22.2%	14.8%	10.8%	19.8%
4回	15.0%	11.7%	8.3%	11.0%	15.4%	39.8%	8.0%
5回	6.6%	6.4%	8.0%	4.0%	5.4%	7.8%	6.7%
6回	1.9%	2.3%	3.9%	—	3.1%	0.8%	1.5%
7回以上	19.2%	23.3%	17.4%	15.8%	22.5%	13.2%	20.4%

(29) 【参加者限定】就職活動準備に関するイベントに参加した目的をすべてお選びください(MA)

	理系全体	機電系	情報系	土木・建築系	化学系	薬学系	その他理系
回答数	1,000	145	132	80	110	192	341
目的の企業の話を知りたいため	58.5%	58.1%	61.2%	52.1%	49.5%	72.8%	54.8%
様々な企業を発見するため	66.7%	65.4%	66.6%	59.4%	63.4%	70.4%	68.9%
特定の業界を研究するため	32.9%	26.5%	29.8%	36.4%	28.8%	52.1%	28.5%
様々な業界について研究するため	36.5%	46.3%	41.3%	29.9%	38.4%	18.8%	38.9%
インターンシップに関する情報を得るため	37.7%	46.5%	35.6%	38.6%	34.5%	29.7%	38.6%
就職活動に関する講座やアドバイスを受ける	30.4%	34.7%	31.8%	21.3%	29.3%	22.1%	34.7%
社会人(先輩社員)の話を聞くため	17.2%	19.6%	17.6%	15.8%	14.9%	12.0%	19.7%
就職活動に有利だと考えたため	29.0%	31.5%	31.6%	29.3%	31.2%	18.7%	30.9%
自分の専攻が社会で役に立つか知るため	8.9%	9.1%	10.2%	7.9%	11.9%	3.4%	10.4%
自分が何をやりたいのかを見つけるため	29.1%	24.5%	30.3%	24.3%	27.1%	17.4%	40.1%
仕事に対する自分の適性を知るため	19.9%	20.5%	25.1%	14.4%	15.6%	12.5%	24.3%
特に目的はなく足を運んでみた	4.4%	6.4%	6.7%	3.2%	2.5%	3.4%	3.7%
その他	1.1%	0.3%	0.9%	—	3.2%	0.8%	1.4%

※回答数50未満は参考値とする

(30) 就職活動の準備期間にどんな情報があるとよいですか。当てはまるものをすべてお選びください(MA)

	理系全体	機電系	情報系	土木・建築系	化学系	薬学系	その他理系
回答数	1,185	169	158	105	130	205	418
内定した先輩の話(就職活動体験談)	56.1%	55.6%	51.3%	51.3%	49.7%	66.9%	57.3%
業界情報	57.3%	53.2%	58.8%	52.8%	55.7%	63.1%	58.3%
企業情報	64.0%	55.9%	67.6%	56.3%	64.3%	73.4%	65.0%
職種情報	50.7%	42.0%	55.3%	44.9%	56.8%	51.0%	53.1%
仕事情報や仕事上のプロジェクトストーリー	20.9%	21.9%	24.4%	23.7%	19.9%	7.9%	24.4%
筆記試験・適性検査の情報	41.4%	47.0%	40.4%	39.7%	35.4%	24.7%	49.5%
自己分析・自己PRの方法	55.6%	57.7%	57.2%	57.3%	51.2%	40.5%	62.0%
就職活動のマナー	43.7%	40.9%	44.6%	36.6%	43.9%	35.7%	51.2%
就職活動の流れ(スケジュール)	48.6%	51.7%	46.9%	43.9%	52.6%	35.1%	54.2%
就職活動でやるべき事	44.7%	46.7%	43.7%	35.3%	42.3%	30.8%	54.7%
具体的なキャリアプランの立て方	32.2%	34.1%	35.3%	28.1%	34.6%	19.5%	36.1%
具体的なライフプラン(結婚やお金など)の立て方	18.7%	22.2%	15.5%	13.2%	20.1%	10.6%	23.2%
採用情報(入社後の待遇など)	41.7%	35.4%	43.9%	37.4%	43.9%	31.4%	50.0%
その他	1.9%	1.6%	1.6%	1.2%	4.3%	1.6%	1.5%

(31) 現時点で就職活動に対する準備はどの程度できていると思いますか(SA)

	理系全体	機電系	情報系	土木・建築系	化学系	薬学系	その他理系
回答数	1,185	169	158	105	130	205	418
十分できている	8.2%	7.9%	11.6%	16.6%	12.3%	7.4%	3.1%
ある程度できている	30.7%	36.9%	25.4%	23.2%	28.0%	52.7%	22.3%
どちらともいえない	22.6%	22.7%	24.0%	26.0%	23.3%	16.7%	23.4%
あまりできていない	29.6%	27.0%	27.4%	25.7%	26.4%	17.0%	40.6%
全くできていない	8.9%	5.6%	11.7%	8.5%	9.9%	6.3%	10.6%

(32) あなたは現在内々定を保有していますか(SA)

	理系全体	機電系	情報系	土木・建築系	化学系	薬学系	その他理系
回答数	1,185	169	158	105	130	205	418
はい	17.0%	22.6%	19.8%	17.1%	21.7%	10.6%	13.6%
いいえ	83.0%	77.4%	80.2%	82.9%	78.3%	89.4%	86.4%

(33) 【内々定を保有している方へ質問】内々定先について当てはまるものをお選びください(SA)

	理系全体	機電系	情報系	土木・建築系	化学系	薬学系	その他理系
回答数	196	40	33	17	29	22	55
インターンシップ先から内々定をもらっている	61.8%	63.6%	69.6%	60.2%	59.7%	78.8%	50.1%
インターンシップ先以外から内々定をもらっている	21.1%	14.4%	24.4%	17.9%	35.9%	6.8%	23.2%
インターンシップ先とインターンシップ先以外両方から内々定をもらっている	17.1%	21.9%	6.0%	21.9%	4.5%	14.4%	26.7%

※回答数50未満は参考値とする

(34) 現在の状況について当てはまるものを《全て》お選びください(MA)

	理系全体	機電系	情報系	土木・建築系	化学系	薬学系	その他理系
回答数	1,185	169	158	105	130	205	418
エントリーする企業を検討している	66.0%	61.5%	71.4%	52.4%	61.0%	71.0%	69.8%
インターンシップ先の企業のエントリーシートを記入している	35.6%	34.3%	25.2%	36.0%	28.8%	56.2%	33.6%
インターンシップ先【以外】の企業のエントリーシートを記入している	19.1%	20.1%	21.4%	13.2%	22.1%	11.6%	21.8%
インターンシップ先の企業にエントリーシートを提出した	21.5%	24.7%	24.0%	18.1%	26.2%	11.8%	22.6%
インターンシップ先【以外】の企業にエントリーシートを提出した	12.3%	13.4%	15.0%	6.0%	15.9%	6.8%	13.6%
インターンシップ先の企業の筆記試験を受けた	14.5%	14.1%	20.5%	12.8%	19.9%	2.7%	16.3%
インターンシップ先【以外】の企業の筆記試験を受けた	7.4%	6.9%	11.1%	2.9%	10.7%	0.7%	9.3%
インターンシップ先の企業の面接を受けた	15.9%	20.3%	19.6%	16.9%	18.6%	4.5%	15.8%
インターンシップ先【以外】の企業の面接を受けた	6.3%	8.2%	7.9%	1.7%	11.2%	1.4%	6.5%
上記に当てはまるものはない	8.3%	6.6%	7.1%	9.7%	9.7%	8.2%	9.1%

(35) 3月1日以降、企業の選考活動スタート後の予定についてお聞きます。現在、何社エントリーしたいと思っていますか(SA)

	理系全体	機電系	情報系	土木・建築系	化学系	薬学系	その他理系
回答数	1,185	169	158	105	130	205	418
10社未満	50.0%	63.8%	45.7%	58.9%	44.2%	55.0%	40.7%
10～19社	28.3%	20.1%	37.5%	28.2%	32.7%	17.0%	32.6%
20～29社	14.5%	13.5%	12.7%	8.6%	12.2%	20.4%	15.8%
30～39社	5.2%	2.0%	3.3%	2.5%	7.8%	6.5%	7.4%
40～49社	0.7%	—	0.8%	0.6%	0.5%	1.1%	1.1%
50社以上	1.3%	0.7%	—	1.2%	2.6%	—	2.4%

(36) いつごろまでに就職活動を終わりたいと思っていますか(SA)

	理系全体	機電系	情報系	土木・建築系	化学系	薬学系	その他理系
回答数	1,185	169	158	105	130	205	418
今年2月以前	4.3%	4.9%	5.2%	7.4%	5.2%	5.8%	1.5%
今年3月	8.7%	11.5%	7.5%	7.4%	8.9%	13.2%	5.7%
今年4月	12.4%	13.8%	13.3%	16.5%	16.0%	16.0%	6.9%
今年5月	16.2%	19.5%	16.0%	14.6%	15.9%	9.8%	18.1%
今年6月	25.1%	22.6%	27.3%	24.3%	25.7%	16.9%	29.7%
今年7月	8.8%	10.9%	8.4%	7.0%	7.3%	5.8%	10.3%
今年8月	9.4%	7.3%	8.7%	14.7%	3.1%	12.8%	10.0%
今年9月	5.1%	3.9%	3.6%	—	8.0%	10.5%	4.5%
今年10月	3.5%	0.7%	5.2%	3.5%	3.1%	2.0%	5.1%
今年11月	0.3%	—	—	—	—	0.4%	0.9%
今年12月	1.5%	1.6%	0.4%	1.2%	—	2.7%	2.2%
来年1月	0.4%	—	0.4%	—	1.1%	0.4%	0.4%
来年2月	0.1%	—	—	—	—	—	0.4%
来年3月	1.2%	0.3%	—	1.1%	—	3.8%	1.4%
来年4月以降	2.9%	3.0%	4.1%	2.4%	5.7%	—	2.9%

【自由記述】 就職活動に向けた意気込み・気持ち		
就活準備度	属性	内容
十分できている	文系男子	大学3年生の4月からここまで、インターンシップや説明会などの参加、リクレーターとの面談などで自分の将来像を明確にしてきました。自分が一番納得できる企業に内定をいただくことができるように、これからも就職活動に励みます。
	文系女子	今月中にはエントリー企業を絞り、同時に選考対策、特に面接の対策を頑張りたい。比較的、周りのペースを気にしないので、気にしなさ過ぎて出遅れないようにだけは注意したい。
	理系女子	就職活動と聞いて初めは漠然とした思いで何から始めればよいかわかりませんでしたが、多くの企業と関わり自己分析を進める中で、就職活動は社会人のスタートを迎えるためにとても大切なものだ実感しています。始めは後ろ向きでしたが、徐々に自分がやりたい仕事も明確になり、今では新しいキャリアを築くための第一歩と思って前向きに取り組んでいます。社会人になってから後悔しないように、自分が納得した就職活動になるよう日々前向きに取り組んでいきます。
	文系女子	やりたいことが多く、最終的に決められるか不安がありますが、悔いの残らないような就職活動になるようにたくさん努力していきたいなと感じます。
	文系女子	自分らしい企業に入れるように、そして入社した後の自分が後悔しないように頑張りたいと思います。
	理系男子	社会の厳しさを知ると同時に学生としての価値を感じた。社会人になることに向き合い覚悟を決めなければならない。
	文系女子	本当に自分が働きたい企業に入社できるよう、自己分析や企業研究をしっかりと行い就活に取り組んでいきたいです。
	文系男子	3月に向けて、自己分析・業界や企業分析、選考対策などさらに詰めていきたいと考えています。
	文系男子	内定の数よりも自分自身が心から行きたいと思えるような納得内定を目標に頑張っていきたいです。
	理系男子	現在、ES対策と面接対策を毎日しっかりと行なっているので自信を持って面接に挑みたいと思います。また、焦らず自分のペースで着実と行っていきたいと思います。就活をやる時はやる、リラックスする時はリラックスする。メリハリをつけて活動できればと思います
	理系男子	早い段階で内定が決まっても、自分の納得のいく会社を受け続け後悔のない就活にしたい。
	理系女子	合同説明会などで、沢山の企業を知ることが出来、その中でももっと詳しく知りたいと興味を持った企業に対してインターンシップを申し込んでいます。興味がある企業に採用して貰えるよう、エントリーシートや面接対策をして挑みたいなと思っています。
	理系男子	1年間のインターンシップ等で培ってきた業界、企業への理解と、自分自身と向き合い考えてきた、自身のやりたいことや適正を掛け合わせることで、自身が将来活躍できるような環境で働けるよう全力を尽くしたいと思います。
	文系男子	自分の興味のある業界に行って世の中ののために働くという目標に向けて頑張りたい
	文系女子	納得内定を数多く獲得したい。最終的に第一志望レベルの企業の内内定先、複数社から自分のキャリアプランに沿った企業への内定承諾をし、残りの学生生活を心置きなく謳歌し、挑戦を続けたい。

ある程度できている	理系男子	現在、就職活動と大学での研究活動を両立させている状態なので、なるべく早く就職活動を完了させて研究に集中したいと考えています。
	文系男子	辛いが頑張って早く終わらせたい
	文系女子	今年の7月に短期留学を控えているため、6月までに納得いく形で就職活動を終わらせて、晴れ晴れとした気持ちで留学に臨みたいと考えています。
	文系女子	就職するのがワクワクするところに就職したいです！
	理系女子	ただ内定を獲得する就活ではなく、自分が納得して将来のビジョンも思い描けている内定を取って就活を終えたい。
	文系女子	志望業界や志望企業が定まり、選考対策を進めている状況です。ただし、志望動機や自己PR等、改善すべきところが多々残っています。また、面接対策や筆記試験対策等同時並行で複数の対策を行わなければならないため、スケジュール管理を徹底して3月1日を迎えたいと思います。自分が働きたい環境で働けるよう、精一杯頑張ります。
	理系女子	一番入社したい企業から内々定をいただけるように、しっかりと熱意を伝える準備をしたいと思います。また、業界研究や企業研究、職種研究を再度行い、自分の軸を固めたいと思います。
	文系女子	早く終わらせたいという気持ちはありつつ、焦りすぎて自分にマッチしない企業に入ってしまうのは避けたいので、じっくり気長に頑張りたい。
	理系女子	これだ！と思える企業や仕事は無く、入社したらそこで頑張っていくしかないので、「ここで働きたい」と思えた複数の企業の中で内定を頂けた企業があれば早めに就職活動を終えたい。ただ、これからの研究活動や就職活動の状況によってはこの考えも変化する可能性が大いにあると思う。その時に最善と思える選択をあまり悩まずに思い切って選択できるように機会を伺っていきたい。
	文系女子	行きたい企業から内定を頂けるのかという不安はありますが、あまり人と比べすぎずに、前向きに自分のペースで就職活動をしていきたいです。
	文系女子	まだ行きたい企業が見つかっていないため自己分析をしっかりと自分にマッチしたところを探せるよう頑張ろうと思います
	文系女子	心身の健康を気かけながらの就職活動を行いたいと考えています。面接に落ちてしまっても、そこで立ち止まらず、今の自分に何が足りないのかを常に考えて挑みたいです。内定を貰えないと焦る気持ちはあると思いますが、こんなにも長い時間をかけて自分のことを知る機会は今しかないと思うので、真剣さも必要ですが就職活動を楽しんでいきたいとおもいます。
	理系女子	緊張したり不安も多いが、「選んでもらう」というより、面接を通じて「自分と合う企業」かどうかを意識して行きたいです。
	理系女子	期限は考えずに、自分が納得するまで続けたいです。2月からこんなに忙しくなるとは思わなかったのが、正直、びっくりしているし、体力が持つか心配ですが、頑張りたいです。また、他人と比べることではありませんが、同じ大学内の子達、研究室内の子達がどのぐらい就職活動を行っているかが分からず少し不安にもなります。あまり、気負わず、がむしゃらに頑張ります。
	文系女子	納得できる会社(自分が働いても良いと思える会社)から複数内々定をもらい、その中で一番自分に合う会社をじっくり選択して、最終的に自分が働く会社を決めたいと考えている。
	理系女子	就職がゴールではなく、その先自分がどうなりたいか、5年後10年後どんな自分になっていきたいかを考えるきっかけになりました。就活に対してネガティブなイメージを持っていましたが、自分のこれまでを振り返り自身への理解を深め、将来について真剣に考える素晴らしい機会であると気づくことができました。引き続きモチベーションを維持して頑張りたいと思います。

就活準備度	就活準備度	内容
ある程度 できている	文系女子	就職活動を始める前は漠然と不安を抱えていましたが、自己分析や色々な企業と実際に接触することで、キャリアやビジョンが明確になりました。残りの期間も気を抜かずに気合いを入れて頑張ります。
	理系男子	仕事に就ければそれだけでよいことだが、可能であればこれまで学んできたことを生かせる企業に行きたい。そのために、業界を絞るのではなく、さまざまな業界を多面的に観察し、自らの能力を生かせる企業を探していきたい。
	文系女子	沢山の企業様のインターンシップに参加して沢山の事を勉強させていただきました。その事に自信を持ち、内定いただけるよう頑張りたいです。
	文系男子	就職活動は全てが自分の思い通りになる確率は非常に低く、企業との相性、マッチング要素もあるため、どんな時も結果を冷静に捉え、これまでの自分の努力を信じて、最後まで走り抜けたと思います。
	文系男子	自分のやりたいことを一個でも多く見つける。そのために、積極的に説明会に参加する。ただし、時間には限りがあるため、本当に興味があるものに絞る。説明会を聞く時は、自分がそこで働く将来をイメージする。後悔の無いよう、内定が決まる瞬間まで行動をやめない。

どちらとも いえない	理系女子	いくらインターンシップに参加したところで働いたことがないからイメージできない。最終的には直感なのか
	文系女子	留学先からの移動が困難なので、対面形式のみの選考やコンテンツが復活してきており困っている。
	文系女子	不安なことの方が多いが、今まで準備を頑張ってきた自分を信じて、自分らしく納得のいく就職活動にしていきたい。
	文系男子	コロナ禍で始まりコロナ禍真っ只中の大学生活でした。先輩に様々なアドバイスを頂きましたが、やはり先輩たちには「コロナ前」がありました。私にはありませんが、それは今年就活している人達に共通していると思います。中でも私の力はコロナを言い訳にするわけにはいきません。全力で立ち向かい時には挫折や遠回りをしながら自分の人生を後悔ないように就活を終えたいです。
	理系女子	本選考での倍率が高いため、今の就活準備の量で足りるのか不安ですが、自分を信じてやるしかないと思っています。
	文系女子	現在は業界の方向転換も視野にいれていますが、自分にあった企業が見つかるよう、熱心に取り組みたい。
	文系女子	まだまだ不安もありますが、アルバイト先の先輩や親戚に相談すると「ちゃんと準備できてるし大丈夫だよ」と励まされます。実際対策は思いつく限りのことはしているつもりなので、どうにか自分の希望した企業に内定できればと考えています。
	理系男子	私は今だに大学院進学か就職か迷ってるので早く決断を下してどちらか一方に集中した方がいいのではないかと考えていましたが、回りに相談して行って両立していこうと思いました。研究内容と近い事業を行っている企業のインターンシップにこの前参加しましたが、改めて自分のこれまで勉強した内容が頭の中で整理できたように感じて、インターンシップの大切さを知りました。自分の専攻内容に近い企業でなくても新しい発見があるという意味ではいくのが絶対いいと思いました。自分に今欠けているのは企業の人事の方などに自分の人柄を伝える能力だと思うので自己分析やエントリーシートの作成に力を注ぎたいと思いました。具体的には市販の就活向けの参考書で勉強するという大学受験の時にやっていた方法で進めたいと思います。
	文系女子	就活のことを考えると不安になってしまい落ち着かなくなることもあるので、とにかくリラックスして安定した生活リズムを意識して健康な状態で就活に挑みたいと思います。
	文系男子	先行きも不透明で、かつコロナ禍で頼れる先輩がいない中ですが、友人やキャリアセンターといった頼れる手段を総動員して本選考に臨みます。
	文系女子	コロナ禍の影響で大学の先輩がいないため、情報が入ってこない環境で自分のやり方で就活をしているので、やり方が合っているのか不安な毎日です。しかしやるしかないなので、自分の入りたい企業になんとか入れるように努力したいです。
	文系男子	昨夏からインターンシップや説明会にWEB対面問わずできるだけ参加してきたが、まだこれが絶対やりたいと思えるものは見つかっていない。だからこそ今月中にこれまで見てきた情報の整理をしっかりと取り組むことや新たな企業を试着みることに尽力したいと思う。まだまだ就活対策をしきれていないと感じるため、より一層意欲的に取り組み、より良い成果を残せるよう頑張ろうと思う。

あまり できていない	文系女子	スタート自体は遅れていないと思うのですが、一つ一つの内容は浅くしか取り組めていなかったと感じるので、ここから深く濃いものにしていきたい。
	文系女子	正直やりたいことがまだ見つかっておらず、不安しかない
	文系女子	自己分析や大学時代のエピソードがあまりないため、本選考への不安が高まっています。
	理系女子	就活を進めるほど精神面への負担が強くなるのを感じており早急に内定を貰いたいが、妥協したくはないので気合いで乗り切りたいです。
	文系女子	不安がたくさんありますが、学校のキャリア支援課や友人、家族と話して自分なりの就職活動ができればと思っています。
	文系男子	しんどい。早く楽になりたい。でもいい所に行きたい。
	文系女子	大学の授業と並行して就活準備をするのが難しく、実際にあまり進んでいない。この春休み中にしっかり準備したいと思っているが、卒業論文と授業もやらなければいけないので並行してできるかが不安。心身の健康に気を付けながら、焦らず自分の道を見失わないように頑張りたい。
	理系男子	まだ自分が合っていると思う業界とかがはっきりとしていなくて、不安が積み重なっている。でも、できることから少しずつでもやっっていこうと考えてる。
	文系女子	最近、とても不安に思う日々でしたが親に話したら少し不安が和らぎ前向きに就職活動する意欲が湧きました。また大学のキャリアセンターの方にも相談し、志望している企業先のエントリーシートの添削や面接などの対策に今まで以上に力を入れようと強く感じました。
	文系男子	VUCAの時代などと言われていますが、自分の20年後、40年後を想像しながらぶれずに就職活動したいと思います。
	文系女子	正直就活嫌だなどと思う瞬間もありますが、インターンシップなどでお話を聞くと将来働くのが楽しみにもなります。いい意味でどんな風に自分が将来働くのが想像できないからこそ今後に楽しみがたくさんつまっています。いま頑張れば今後に楽しい未来が待っていると思って全力で取り組みたいなと思っています！そしてこれから約半年間ほど続く就職活動を思いっきり楽しみたいと思っています！たくさんの企業を見れるのは今だけしかないと思うし、新卒というカードを使えるのも今しかないと思うので、今しかできない経験をどんどん積み重ねて充実した人生にしたいと思います！
	文系男子	毎日が自己分析であり、企業研究であり、今後の約40年以上の人生を決める大事な1年になると思う。頑張っていきたい。
	文系女子	合同企業説明会に参加いたしました。今まで小売業しか考えていませんでしたが、参加して、他の業界にも興味湧き視野が広がりました。また、参加して、これからもっとがんばらなくてはいけない気持ちになりました。

就活準備度	就活準備度	内容
全く できていない	理系男子	何をすればいいのか、自分が本当に内定をもらえるのかただただ不安。
	文系男子	ガクチカや志望動機を書く内容が無いため、不安でしかない。
	理系女子	周りの友達や先輩は、大学院に進学する者が多い為、なかなか就職活動の内容などが把握しにくいので、私は個人的に独自の就活をしないといけない。大変不安だが、先輩方や先生にも話を聞きながら就活を進めていきたいと思う。
	文系女子	就職活動へのモチベーションがなく、仕事としてやりたいことがみつからず十分な準備ができていないので、どこからも内定が貰えないのではないかととても不安に思っています。もし内定を貰えたとしても仕事としてやっていける自信がなく将来も心配です。
	文系男子	自己分析や志望動機が明確ではなく、とても不安です。
	理系女子	周りの人たちと比べて活動開始がだいぶ遅れておりまだまだやることが多く、焦りとプレッシャーで日々混乱しています。大学生活で特にやりたいことが見つからなかったため、とりあえず資格を3月までに一つは取得しておきたいと考えています。春休み開けで友人と顔を合わせる4月までには最低一社の最終選考にたどり着けるように気を引き締めていきたいと思います。
	文系女子	まだ業界すら絞れていない状況なので、これから説明会に積極的に参加し、自分に合った業界、職種に会えらように頑張ります。
	文系男子	まだ自分が将来どのような職種につくのかや、どう働いているのかなど全然想像できていないが今後、就職活動で理解を深めることで自分に合った職場を見つけたと考えています。就職活動を行っていて、選考を受けようと思う企業などがまだ決まらず焦ってはいるが合同説明会などを通して早く決定できるように取り組んでいきたい。
	文系女子	私はもともと大学院に行くことを希望していましたが、家庭の事情で行けなくなったことが今年の一月にわかりました。なので就活す予定が全くなかったのも自分どんな仕事をしたいのか、何から始めたらいいのかわからない状態でした。まだ色々な企業を調べる必要があるとは思いますが、最近この会社に絶対に勤めたいと思える企業をみつけることができたので少しホッとしています。ですが、実際にそこに内定決まるのか不安ですし、私は美術大学に通っているので卒業制作との両立ができるのかどうか少し不安に思っていますが、なんとか就活に対してのモチベーションが上がってきています。早く内定をもらって最後の学業を優先できるように頑張りたいです。
	文系男子	内定は喉から手が出るほどが自分に何かできる気もしない。就活に不安しかない。
	文系男子	自己分析などまだ何もできていない状況なので、自分のことをもっと知りつつ、自分が今後どのように生きていきたいか、どのようなキャリアプランをたてていきたいかを明確にしていきたいです。