

# 【2023年1月度】正社員の平均初年度年収推移レポート

## Contents

全体の初年度年収推移（未経験者求人・経験者求人別）

---

業種別初年度年収

---

職種別初年度年収

---

本社所在地別初年度年収

---

概要	P.2
業種別	P.3
職種別	P.4
本社所在地別	P.5

## 調査概要

### 【調査期間】

2023年1月1日～2023年1月31日

### 【集計対象データ】

該当月に、弊社転職情報サイト「マイナビ転職」に掲載開始された求人情報から、下記除外対象データを除き集計。

除外対象：雇用形態が正社員以外、初年度年収未設定、初年度年収金額が100万円以下の案件、2000万円以上の案件

※厚生労働省「国民生活基礎調査 所得の分布状況」を元に、所得金額上側1%を本レポートでは外れ値として設定

### 【初年度年収の計算方法】

マイナビ転職では、初年度年収は各求人ごとに幅をもって記載されている。

当レポートでは各求人に掲載されている初年度年収の下限と上限の中間の値を平均値として「初年度年収」を算出した。

例：マイナビ転職上で初年度年収が400万～550万円だった場合、当レポート上の1案件あたりの初年度年収は475万円と計算

### 【未経験者・経験者募集求人の区分方法】

マイナビ転職内で設定されたコードに基づいて、以下のように区分した。

未経験者求人：職種・業種ともに未経験OKの求人／経験者求人：職種・業種いずれか、または両方の経験を問う求人

### 【本社所在地設定方法】

マイナビ転職の求人内において、本社窓口として設定された県をもとにエリア区分を行った（不明分を除く）。

### 【エリア区分】

関東：東京都、神奈川県、埼玉県、千葉県、栃木県、茨城県、群馬県

近畿：大阪府、兵庫県、京都府、滋賀県、奈良県、和歌山県

東海：愛知県、静岡県、岐阜県、三重県

北海道・東北：北海道、宮城県、青森県、岩手県、秋田県、山形県、福島県

甲信越・北陸：新潟県、富山県、石川県、福井県、山梨県、長野県

中国・四国：広島県、岡山県、鳥取県、島根県、山口県、香川県、徳島県、愛媛県、高知県

九州・沖縄：福岡県、佐賀県、長崎県、熊本県、大分県、宮崎県、鹿児島県、沖縄県

※当調査はマイナビ転職にご掲載されている企業様の平均初年度年収となります。

実際の市場感とは異なる場合がございますので、予めご了承ください。

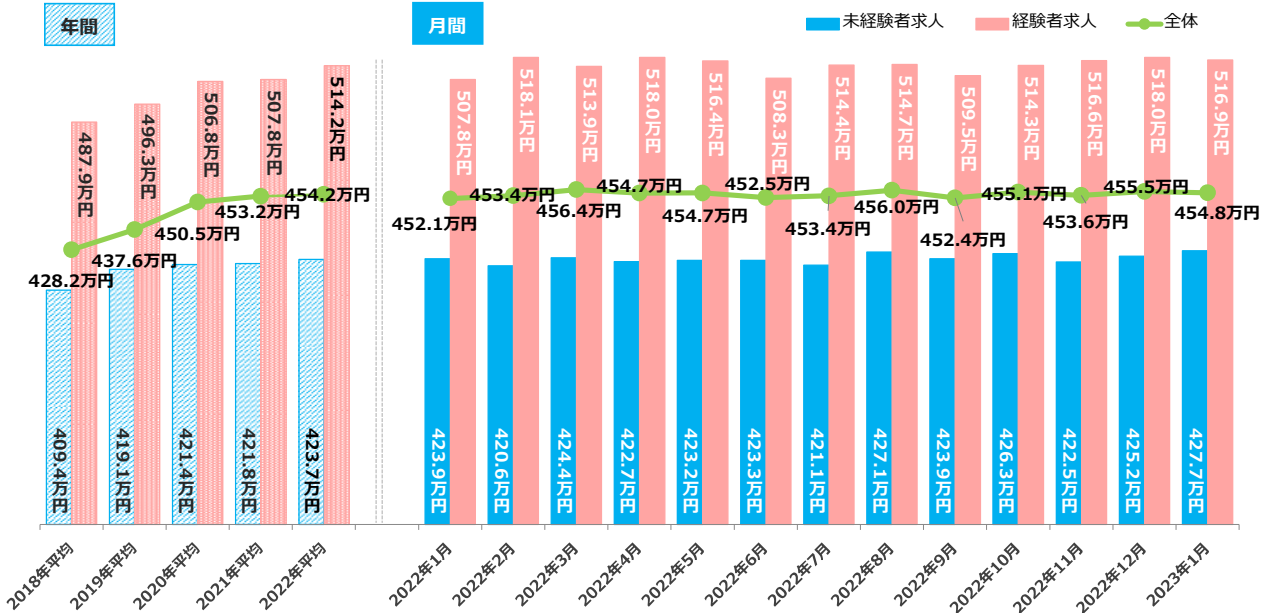
# 1月の全国平均初年度年収は454.8万円で、前年同月から2.7万円の増加

1月の全国平均初年度年収は、454.8万円（前月455.5万円、前年同月452.1万円）で前月から0.7万円の減少、前年同月から2.7万円増加しています。

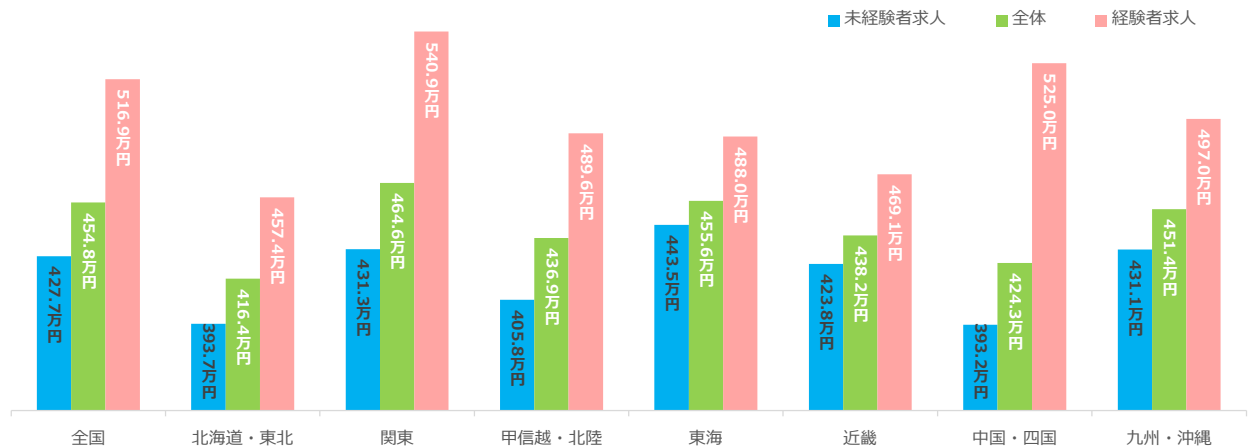
エリア別では「関東」が最も高く464.6万円、次いで「東海」が455.6万円、「九州・沖縄」が451.4万円となりました。

業種別にみると、全体では「IT・通信・インターネット」が526.9万円と最も高く、次いで「金融・保険」が519.0万円、「不動産・建設・設備」が487.5万円となりました。

## 2.〈全国〉募集条件別平均初年度年収推移



## 3.〈本社所在地エリア別〉1月の募集条件別平均初年度年収



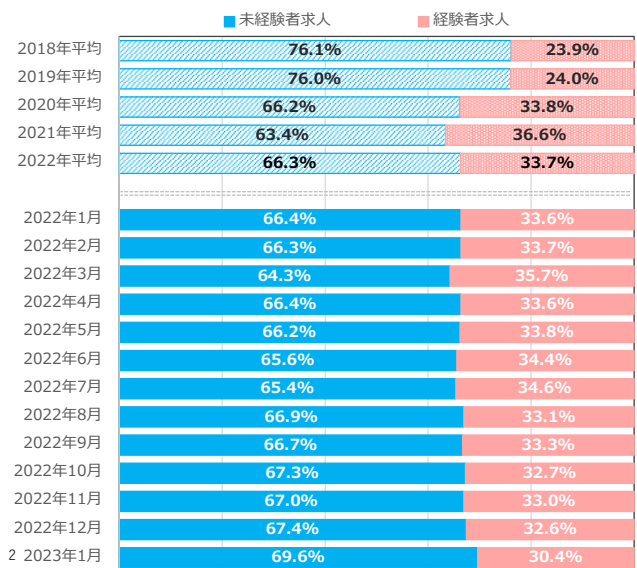
## 4.1月の平均初年度年収が高い業種

【全体】平均初年度年収が高い業種	当月初年度年収
IT・通信・インターネット	526.9万円
金融・保険	519.0万円
不動産・建設・設備	487.5万円

【未経験者求人】平均初年度年収が高い業種	当月初年度年収
IT・通信・インターネット	486.8万円
不動産・建設・設備	467.4万円
金融・保険	457.1万円

【経験者求人】平均初年度年収が高い業種	当月初年度年収
金融・保険	621.3万円
コンサルティング	580.9万円
IT・通信・インターネット	568.1万円

## 5.掲載求人の募集条件比率推移



1. <業種別> 1月の平均初年度年収

業種（大分類）	全体	未経験求人	経験者求人
IT・通信・インターネット	526.9万円	486.8万円	568.1万円
コンサルティング	484.5万円	448.6万円	580.9万円
サービス・レジャー	409.1万円	398.8万円	462.8万円
マスコミ・広告・デザイン	423.3万円	408.3万円	461.8万円
メーカー	457.3万円	420.9万円	512.7万円
運輸・交通・物流・倉庫	413.9万円	408.7万円	445.6万円
環境・エネルギー	438.9万円	436.6万円	455.6万円

業種（大分類）	全体	未経験求人	経験者求人
金融・保険	519.0万円	457.1万円	621.3万円
公的機関・その他	379.2万円	377.4万円	386.5万円
商社	414.7万円	404.0万円	457.7万円
不動産・建設・設備	487.5万円	467.4万円	527.6万円
流通・小売・フード	407.2万円	400.5万円	436.1万円
<b>全体 平均</b>	<b>454.8万円</b>	<b>427.7万円</b>	<b>516.9万円</b>

※サンプル数10未満は“-”と記載

2. <業種別> 1月の平均初年度年収が高かった業種

【全体】 平均初年度年収が高い業種	当月
IT・通信・インターネット	526.9万円
金融・保険	519.0万円
不動産・建設・設備	487.5万円

【未経験者】 平均初年度年収が高い業種	当月
IT・通信・インターネット	486.8万円
不動産・建設・設備	467.4万円
金融・保険	457.1万円

【経験者】 平均初年度年収が高い業種	当月
金融・保険	621.3万円
コンサルティング	580.9万円
IT・通信・インターネット	568.1万円

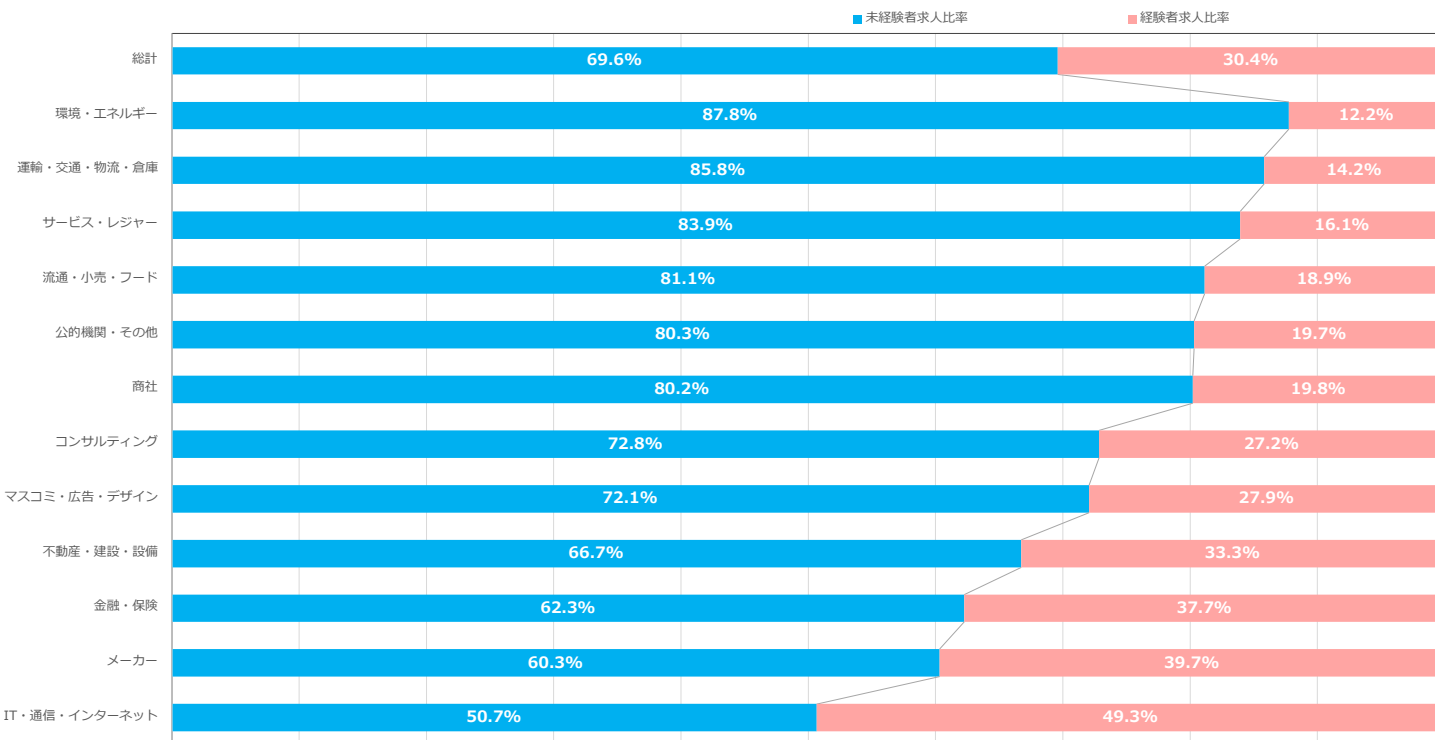
3. <業種別> 前年同月と比べて平均初年度年収が増加した業種

【全体】 平均初年度年収が増加した業種	前年同月比
金融・保険	105.0%
IT・通信・インターネット	102.7%
メーカー	102.5%

【未経験者】 平均初年度年収が増加した業種	前年同月比
IT・通信・インターネット	104.4%
メーカー	102.8%
環境・エネルギー	102.2%

【経験者】 平均初年度年収が増加した業種	前年同月比
金融・保険	110.7%
コンサルティング	107.2%
サービス・レジャー	105.0%

2. <業種別> 1月の応募条件比率



※サンプル数10未満が占められる業種は非表示

1. <職種別> 1月の平均初年度年収

職種（大分類）	全体	未経験求人	経験者求人
ITエンジニア	556.7万円	517.2万円	582.2万円
WEB・インターネット・ゲーム	495.0万円	425.0万円	553.4万円
クリエイティブ	425.2万円	400.0万円	471.6万円
コンサルタント・金融・不動産専門職	543.7万円	532.3万円	560.9万円
医薬・食品・化学・素材	437.6万円	414.3万円	479.8万円
医療・福祉	380.1万円	375.0万円	396.9万円
営業	469.8万円	460.2万円	503.7万円
管理・事務	400.0万円	376.5万円	461.4万円
企画・経営	497.7万円	452.3万円	559.5万円

職種（大分類）	全体	未経験求人	経験者求人
技能工・設備・配送・農林水産 他	398.7万円	394.2万円	430.8万円
建築・土木	504.1万円	469.4万円	543.0万円
公共サービス	396.3万円	395.5万円	-
電気・電子・機械・半導体	487.5万円	432.1万円	530.7万円
販売・フード・アミューズメント	397.5万円	397.4万円	398.4万円
美容・ブライダル・ホテル・交通	404.5万円	401.5万円	-
保育・教育・通訳	400.4万円	398.0万円	-
<b>全体 平均</b>	<b>454.8万円</b>	<b>427.7万円</b>	<b>516.9万円</b>

※サンプル数10未満は“-”と記載

2. <職種別> 1月の初年度年収が高かった職種

【全体】平均初年度年収が高い職種	当月
ITエンジニア	556.7万円
コンサルタント・金融・不動産専門職	543.7万円
建築・土木	504.1万円

【未経験者】平均初年度年収が高い職種	当月
コンサルタント・金融・不動産専門職	532.3万円
ITエンジニア	517.2万円
建築・土木	469.4万円

【経験者】平均初年度年収が高い職種	当月
ITエンジニア	582.2万円
コンサルタント・金融・不動産専門職	560.9万円
企画・経営	559.5万円

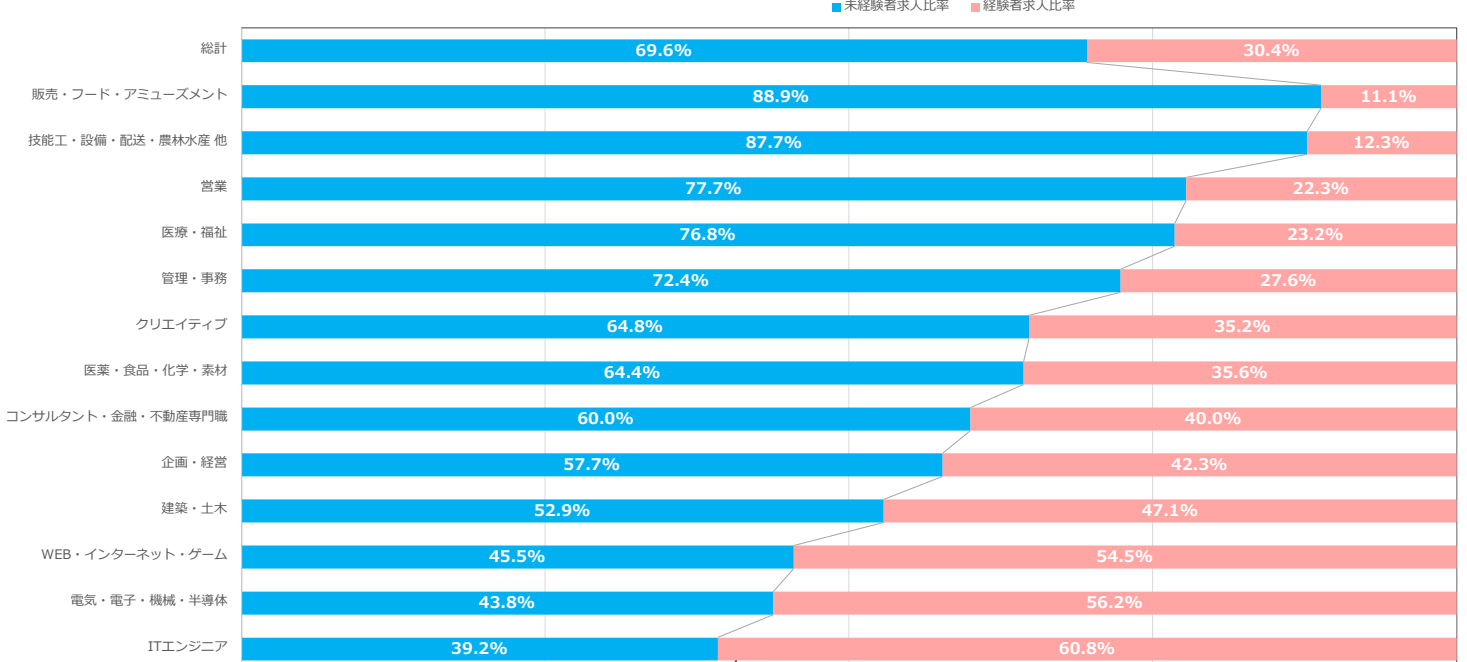
3. <職種別> 前年同月と比べて初年度年収が増加した職種

【全体】平均初年度年収が増加した職種	前年同月比
WEB・インターネット・ゲーム	103.8%
企画・経営	103.3%
電気・電子・機械・半導体	103.0%

【未経験者】平均初年度年収が増加した職種	前年同月比
医薬・食品・化学・素材	105.9%
ITエンジニア	103.7%
管理・事務	102.5%

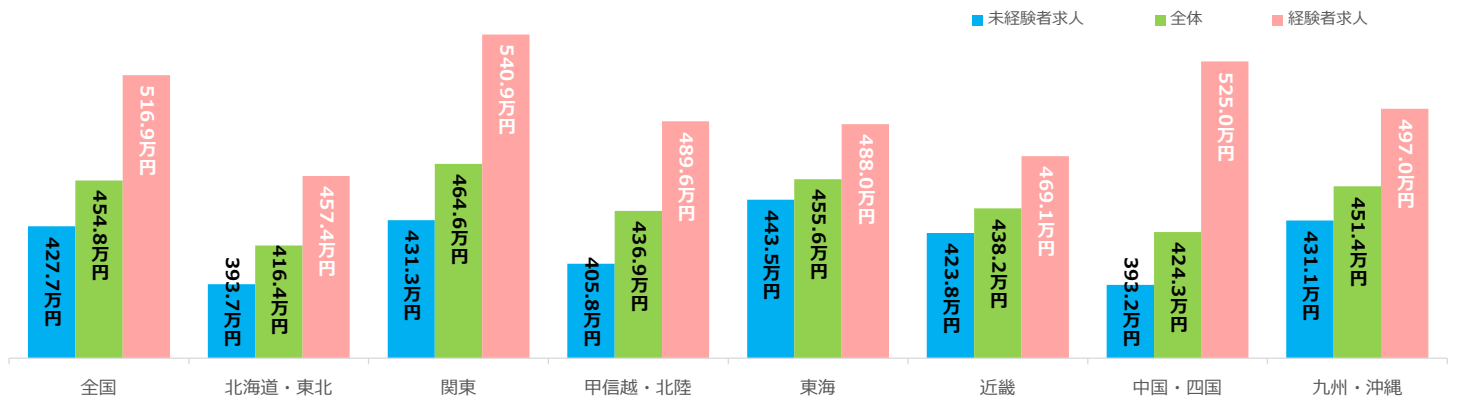
【経験者】平均初年度年収が増加した職種	前年同月比
WEB・インターネット・ゲーム	111.0%
企画・経営	105.1%
ITエンジニア	103.6%

2. <職種別> 1月の応募条件比率

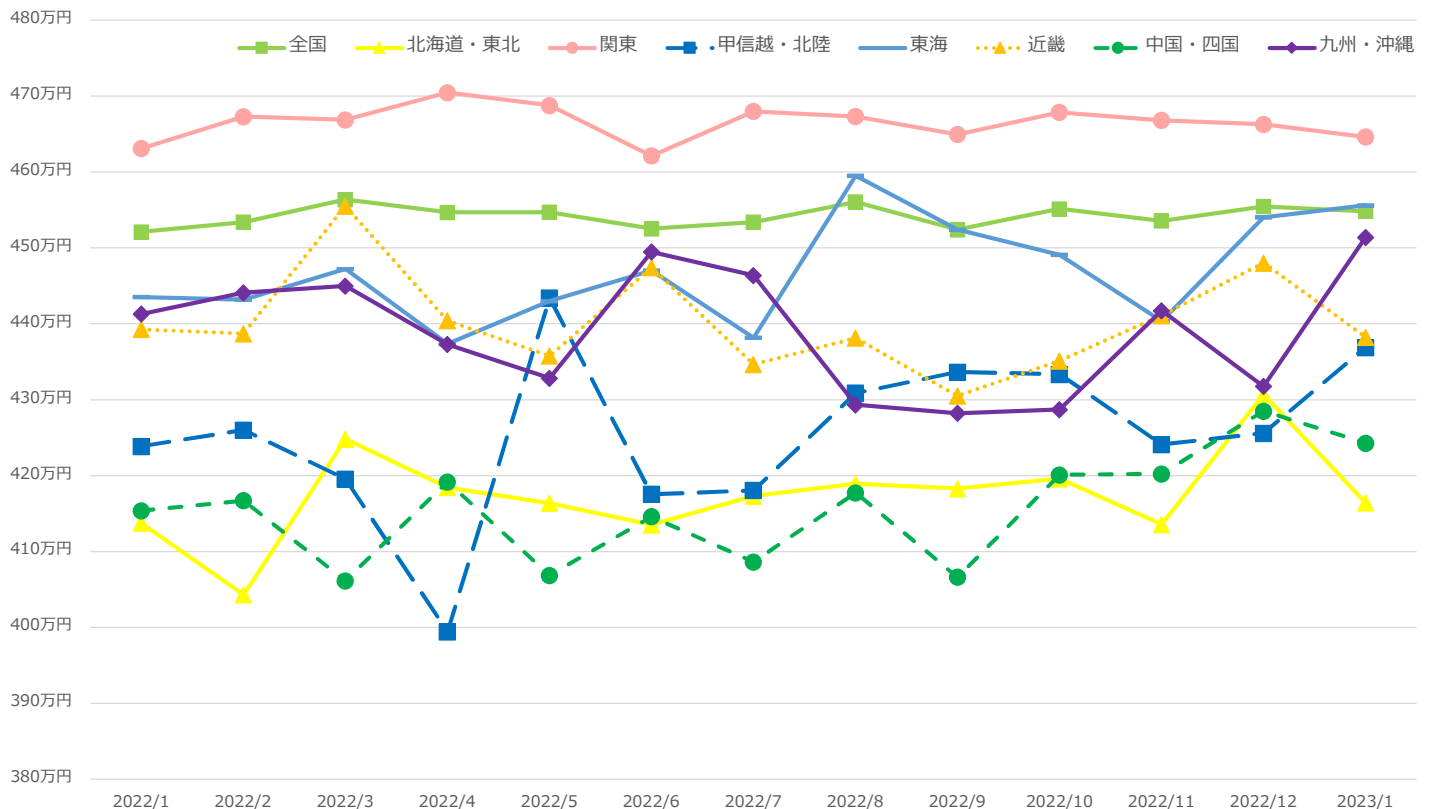


※サンプル数10未満が含まれる職種は非表示

1. ＜本社所在地エリア別＞1月の募集条件別平均初年度年収



2. ＜本社所在地エリア別＞平均初年度年収推移



【全体】平均初年度年収が高い本社所在地エリア	当月初年度年収
関東	464.6万円
東海	455.6万円
九州・沖縄	451.4万円

【未経験求人】平均初年度年収が高い本社所在地エリア	当月初年度年収
東海	443.5万円
関東	431.3万円
九州・沖縄	431.1万円

【経験者求人】平均初年度年収が高い本社所在地エリア	当月初年度年収
関東	540.9万円
中国・四国	525.0万円
九州・沖縄	497.0万円

2. ＜本社所在地エリア別＞1月の募集条件比率

