

# 【2022年11月度】正社員の平均初年度年収推移レポート

## Contents

全体の初年度年収推移（未経験者求人・経験者求人別）

---

業種別初年度年収

---

職種別初年度年収

---

本社所在地別初年度年収

---

概要	P.2
業種別	P.3
職種別	P.4
本社所在地別	P.5

## 調査概要

### 【調査期間】

2022年11月1日～2022年11月30日

### 【集計対象データ】

該当月に、弊社転職情報サイト「マイナビ転職」に掲載開始された求人情報から、下記除外対象データを除き集計。

除外対象：雇用形態が正社員以外、初年度年収未設定、初年度年収金額が100万円以下の案件、2000万円以上の案件

※厚生労働省「国民生活基礎調査 所得の分布状況」を元に、所得金額上側1%を本レポートでは外れ値として設定

### 【初年度年収の計算方法】

マイナビ転職では、初年度年収は各求人ごとに幅をもって記載されている。

当レポートでは各求人に掲載されている初年度年収の下限と上限の中間の値を平均値として「初年度年収」を算出した。

例：マイナビ転職上で初年度年収が400万～550万円だった場合、当レポート上の1案件あたりの初年度年収は475万円と計算

### 【未経験者・経験者募集求人の区分方法】

マイナビ転職内で設定されたコードに基づいて、以下のように区分した。

未経験者求人：職種・業種ともに未経験OKの求人／経験者求人：職種・業種いずれか、または両方の経験を問う求人

### 【本社所在地設定方法】

マイナビ転職の求人内において、本社窓口として設定された県をもとにエリア区分を行った（不明分を除く）。

### 【エリア区分】

関東：東京都、神奈川県、埼玉県、千葉県、栃木県、茨城県、群馬県

近畿：大阪府、兵庫県、京都府、滋賀県、奈良県、和歌山県

東海：愛知県、静岡県、岐阜県、三重県

北海道・東北：北海道、宮城県、青森県、岩手県、秋田県、山形県、福島県

甲信越・北陸：新潟県、富山県、石川県、福井県、山梨県、長野県

中国・四国：広島県、岡山県、鳥取県、島根県、山口県、香川県、徳島県、愛媛県、高知県

九州・沖縄：福岡県、佐賀県、長崎県、熊本県、大分県、宮崎県、鹿児島県、沖縄県

※当調査はマイナビ転職にご掲載されている企業様の平均初年度年収となります。

実際の市場感とは異なる場合がございますので、予めご了承ください。

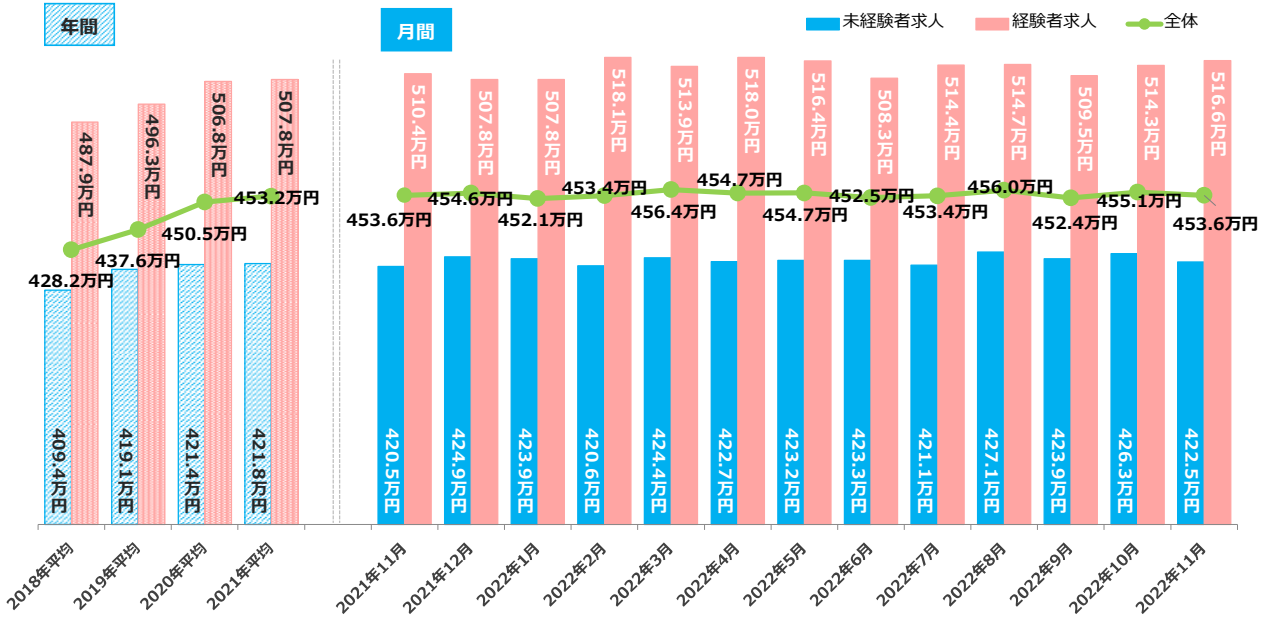
# 11月の全国平均初年度年収は453.6万円で、前年同月と同水準

11月の全国平均初年度年収は、453.6万円（前月455.1万円、前年同月453.6万円）で前月から1.5万円の減少、前年同月±0万円。

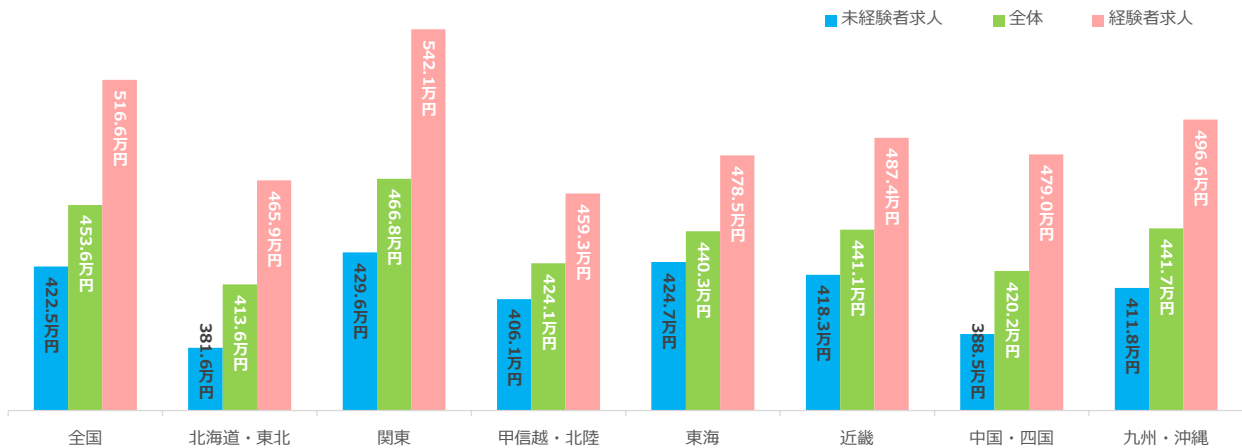
エリア別では「関東」が最も高く466.8万円、次いで「九州・沖縄」が441.7万円、「近畿」が441.1万円となりました。

業種別にみると、全体では「IT・通信・インターネット」が529.3万円と最も高く、次いで「金融・保険」が495.7万円、「コンサルティング」が492.7万円となりました。

## 2.<全国>募集条件別平均初年度年収推移



## 3.<本社所在地エリア別>11月の募集条件別平均初年度年収



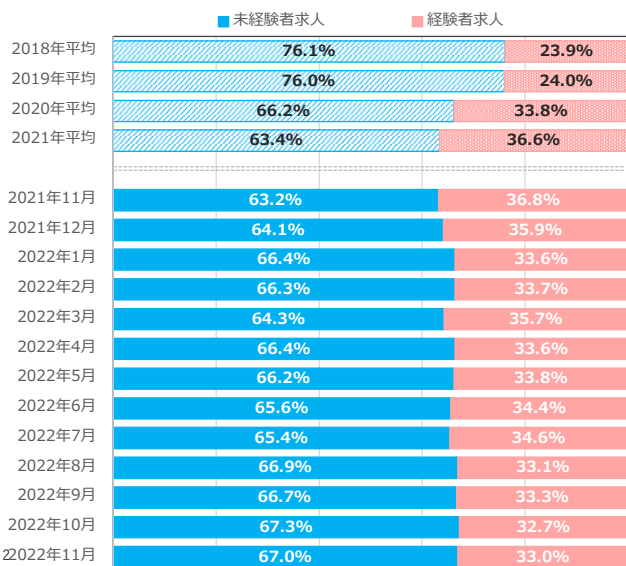
## 4.11月の平均初年度年収が高い<業種>

【全体】平均初年度年収が高い業種	当月初年度年収
IT・通信・インターネット	529.3万円
金融・保険	495.7万円
コンサルティング	492.7万円

【未経験者求人】平均初年度年収が高い業種	当月初年度年収
IT・通信・インターネット	474.3万円
不動産・建設・設備	455.6万円
金融・保険	452.2万円

【経験者求人】平均初年度年収が高い業種	当月初年度年収
コンサルティング	593.3万円
金融・保険	589.2万円
IT・通信・インターネット	574.6万円

## 5.掲載求人の募集条件比率推移



1. <業種別> 11月の平均初年度年収

業種（大分類）	全体	未経験求人	経験者求人
IT・通信・インターネット	529.3万円	474.3万円	574.6万円
コンサルティング	492.7万円	443.6万円	593.3万円
サービス・レジャー	406.0万円	395.0万円	473.5万円
マスコミ・広告・デザイン	452.0万円	424.0万円	495.5万円
メーカー	446.6万円	412.3万円	498.4万円
運輸・交通・物流・倉庫	409.4万円	402.3万円	450.0万円
環境・エネルギー	447.5万円	420.5万円	513.1万円

業種（大分類）	全体	未経験求人	経験者求人
金融・保険	495.7万円	452.2万円	589.2万円
公的機関・その他	403.0万円	392.5万円	444.1万円
商社	421.5万円	405.9万円	459.9万円
不動産・建設・設備	477.9万円	455.6万円	521.4万円
流通・小売・フード	414.3万円	405.0万円	450.0万円
<b>全体 平均</b>	<b>453.6万円</b>	<b>422.5万円</b>	<b>516.6万円</b>

※サンプル数10未満は“-”と記載

2. <業種別> 11月の平均初年度年収が高かった業種

【全体】 平均初年度年収が高い業種	当月
IT・通信・インターネット	529.3万円
金融・保険	495.7万円
コンサルティング	492.7万円

【未経験者】 平均初年度年収が高い業種	当月
IT・通信・インターネット	474.3万円
不動産・建設・設備	455.6万円
金融・保険	452.2万円

【経験者】 平均初年度年収が高い業種	当月
コンサルティング	593.3万円
金融・保険	589.2万円
IT・通信・インターネット	574.6万円

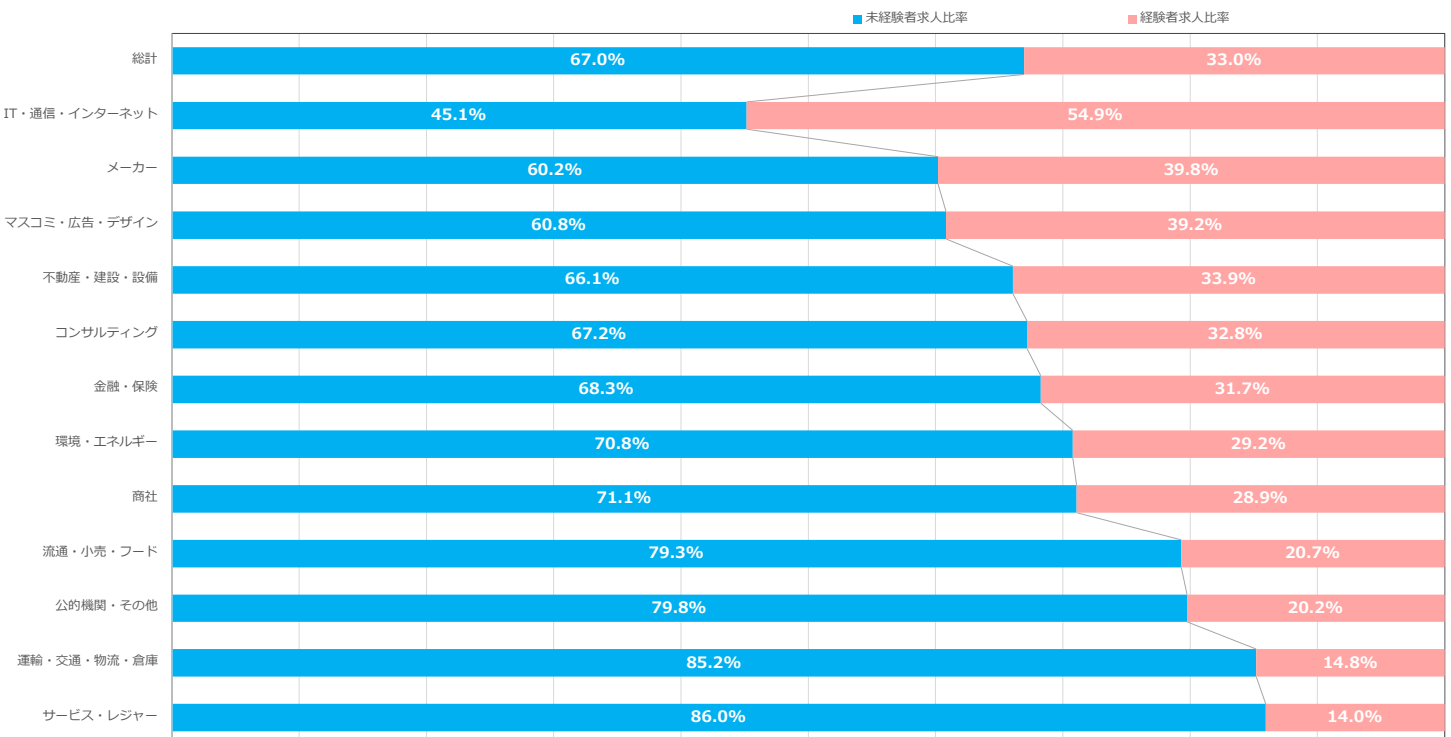
3. <業種別> 前年同月と比べて平均初年度年収が増加した業種

【全体】 平均初年度年収が増加した業種	前年同月比
商社	105.6%
金融・保険	105.4%
IT・通信・インターネット	104.8%

【未経験者】 平均初年度年収が増加した業種	前年同月比
金融・保険	107.5%
商社	105.8%
IT・通信・インターネット	104.3%

【経験者】 平均初年度年収が増加した業種	前年同月比
コンサルティング	112.9%
IT・通信・インターネット	106.7%
流通・小売・フード	105.2%

2. <業種別> 11月の応募条件比率



※サンプル数10未満が含まれる業種は非表示

1. <職種別> 11月の平均初年度年収

職種（大分類）	全体	未経験求人	経験者求人
ITエンジニア	562.6万円	497.2万円	595.8万円
WEB・インターネット・ゲーム	512.0万円	437.7万円	552.7万円
クリエイティブ	443.5万円	418.6万円	480.8万円
コンサルタント・金融・不動産専門職	523.8万円	495.5万円	565.4万円
医薬・食品・化学・素材	428.8万円	387.3万円	479.7万円
医療・福祉	381.9万円	373.0万円	429.2万円
営業	463.9万円	456.9万円	486.9万円
管理・事務	406.2万円	373.6万円	474.8万円
企画・経営	531.9万円	457.0万円	600.7万円

職種（大分類）	全体	未経験求人	経験者求人
技能工・設備・配送・農林水産 他	391.2万円	385.7万円	425.8万円
建築・土木	494.2万円	460.2万円	530.7万円
公共サービス	397.9万円	395.8万円	-
電気・電子・機械・半導体	474.7万円	441.5万円	504.5万円
販売・フード・アミューズメント	397.0万円	398.9万円	380.6万円
美容・ブライダル・ホテル・交通	393.9万円	393.4万円	-
保育・教育・通訳	397.3万円	397.4万円	-
<b>全体 平均</b>	<b>453.6万円</b>	<b>422.5万円</b>	<b>516.6万円</b>

※サンプル数10未満は“-”と記載

2. <職種別> 11月の初年度年収が高かった職種

【全体】平均初年度年収が高い職種	当月
ITエンジニア	562.6万円
企画・経営	531.9万円
コンサルタント・金融・不動産専門職	523.8万円

【未経験者】平均初年度年収が高い職種	当月
ITエンジニア	497.2万円
コンサルタント・金融・不動産専門職	495.5万円
建築・土木	460.2万円

【経験者】平均初年度年収が高い職種	当月
企画・経営	600.7万円
ITエンジニア	595.8万円
コンサルタント・金融・不動産専門職	565.4万円

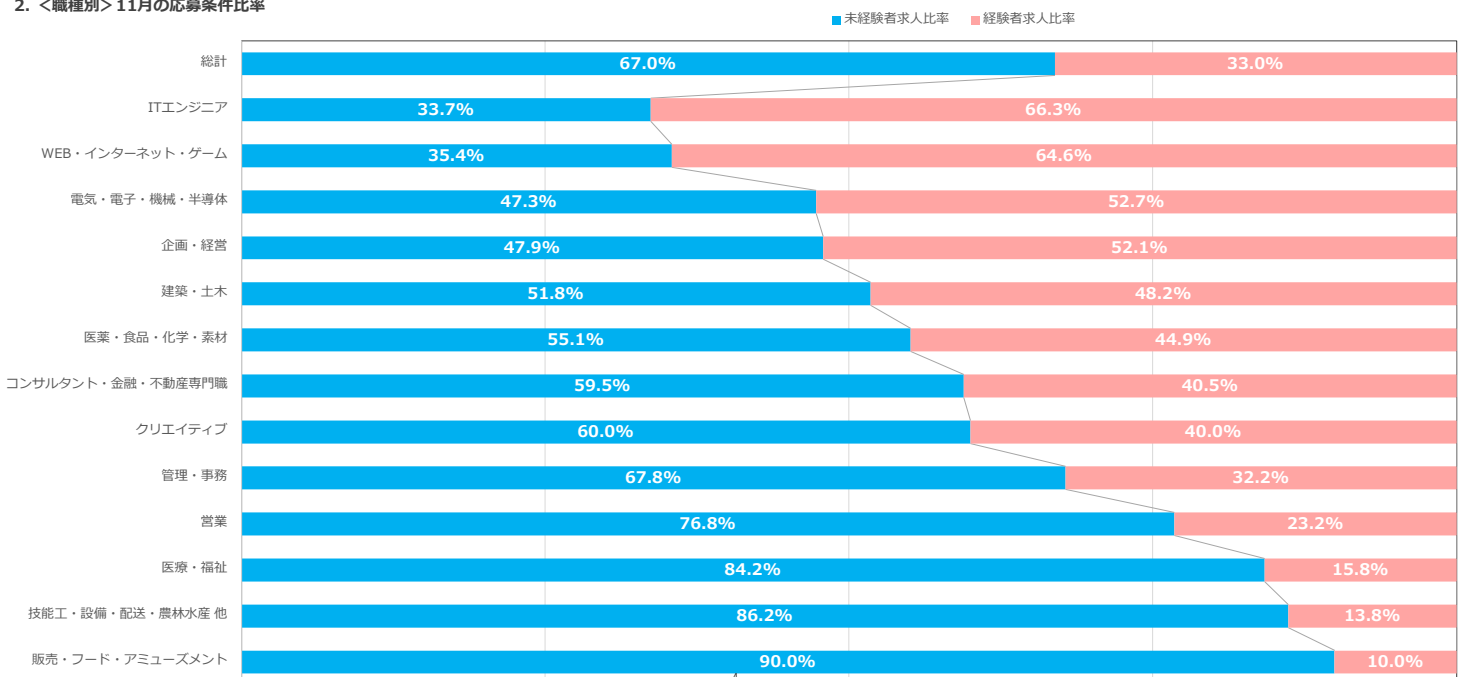
3. <職種別> 前年同月と比べて初年度年収が増加した職種

【全体】平均初年度年収が増加した職種	前年同月比
企画・経営	107.4%
WEB・インターネット・ゲーム	105.4%
ITエンジニア	105.1%

【未経験者】平均初年度年収が増加した職種	前年同月比
クリエイティブ	106.4%
ITエンジニア	103.3%
WEB・インターネット・ゲーム	103.3%

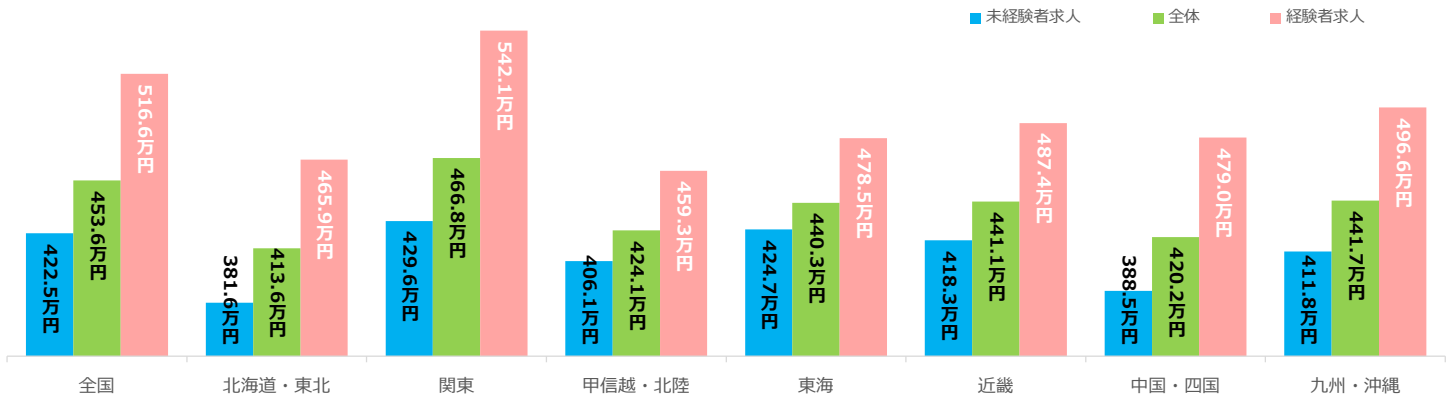
【経験者】平均初年度年収が増加した職種	前年同月比
企画・経営	111.4%
WEB・インターネット・ゲーム	109.4%
ITエンジニア	106.3%

2. <職種別> 11月の応募条件比率

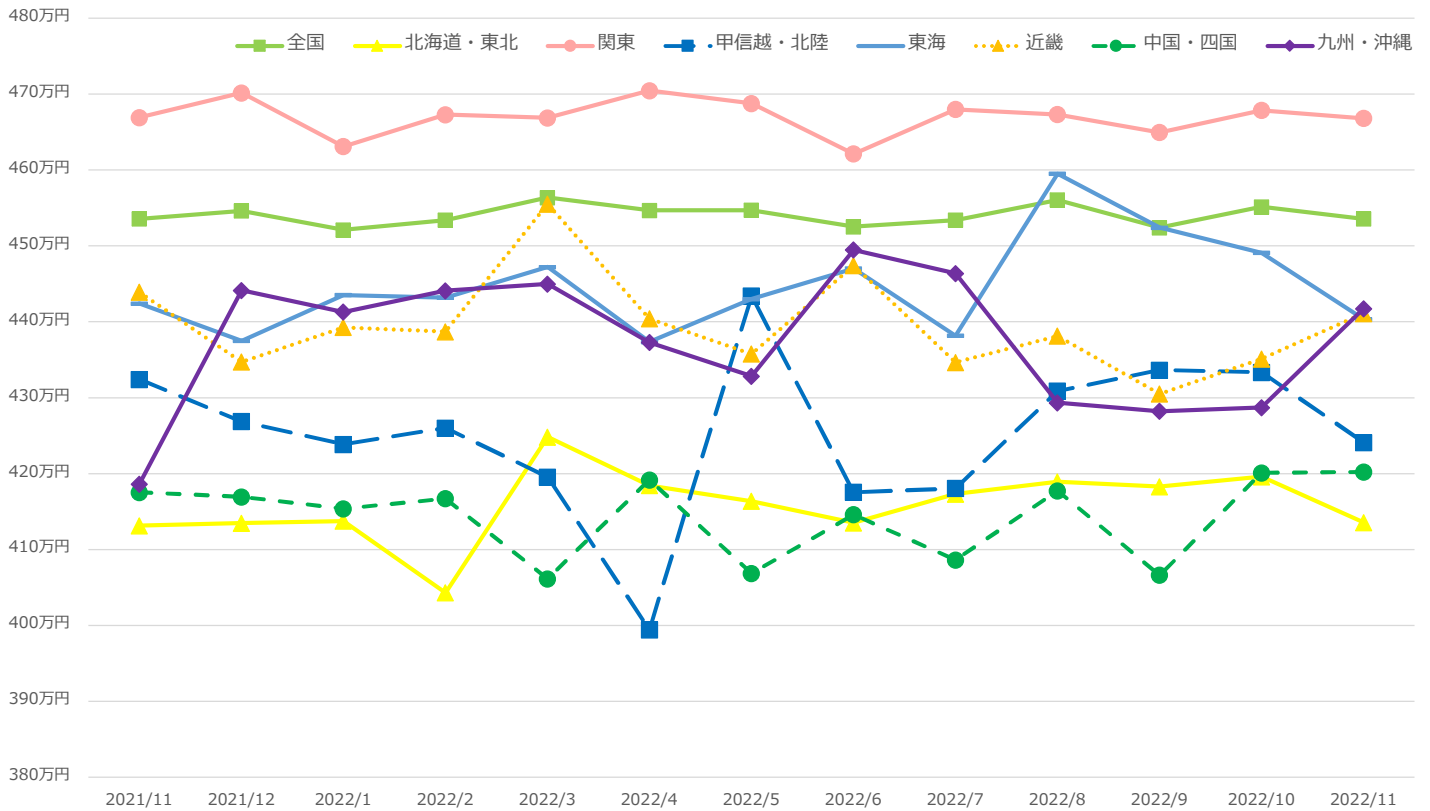


※サンプル数10未満が含まれる職種は非表示

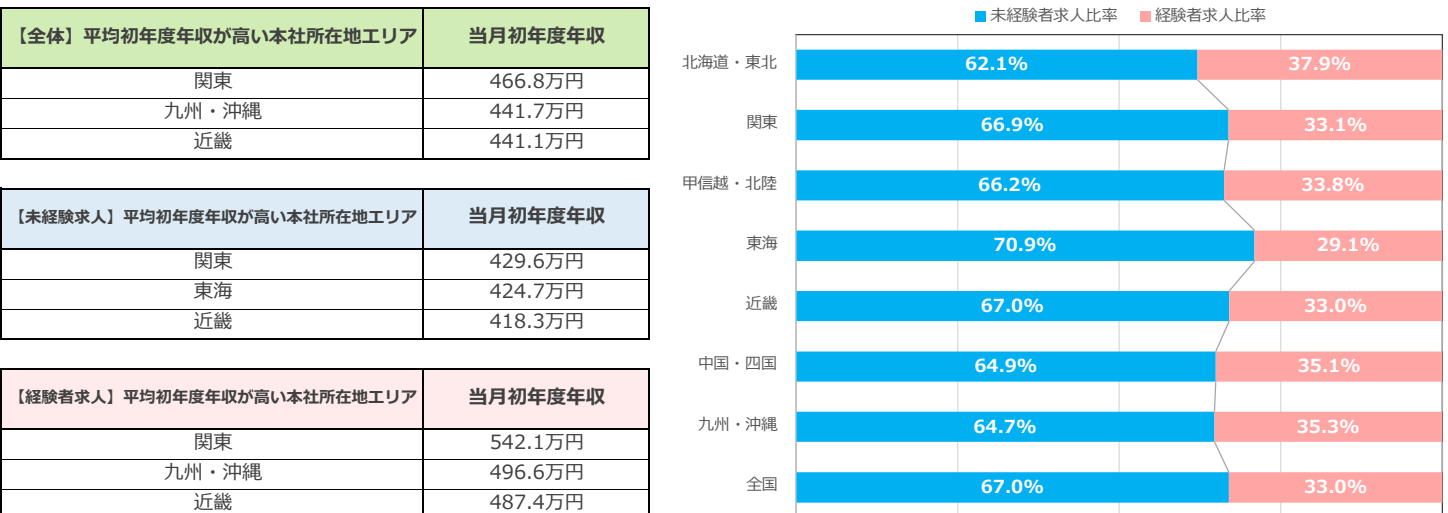
1. <本社所在地エリア別> 11月の募集条件別平均初年度年収



2. <本社所在地エリア別> 平均初年度年収推移



2. <本社所在地エリア別> 11月の募集条件比率



【全体】平均初年度年収が高い本社所在地エリア	当月初年度年収
関東	466.8万円
九州・沖縄	441.7万円
近畿	441.1万円

【未経験求人】平均初年度年収が高い本社所在地エリア	当月初年度年収
関東	429.6万円
東海	424.7万円
近畿	418.3万円

【経験者求人】平均初年度年収が高い本社所在地エリア	当月初年度年収
関東	542.1万円
九州・沖縄	496.6万円
近畿	487.4万円