

【2022年7月度】正社員の平均初年度年収推移レポート

Contents

全体の初年度年収推移（未経験者求人・経験者求人別）

業種別初年度年収

職種別初年度年収

本社所在地別初年度年収

概要	P.2
業種別	P.3
職種別	P.4
本社所在地別	P.5

調査概要

【調査期間】

2022年7月1日～2022年7月31日

【集計対象データ】

該当月に、弊社転職情報サイト「マイナビ転職」に掲載開始された求人情報から、下記除外対象データを除き集計。

除外対象：雇用形態が正社員以外、初年度年収未設定、初年度年収金額が100万円以下の案件、2000万円以上の案件

※厚生労働省「国民生活基礎調査 所得の分布状況」を元に、所得金額上側1%を本レポートでは外れ値として設定

【初年度年収の計算方法】

マイナビ転職では、初年度年収は各求人ごとに幅をもって記載されている。

当レポートでは各求人に掲載されている初年度年収の下限と上限の中間の値を平均値として「初年度年収」を算出した。

例：マイナビ転職上で初年度年収が400万～550万円だった場合、当レポート上の1案件あたりの初年度年収は475万円と計算

【未経験者・経験者募集求人の区分方法】

マイナビ転職内で設定されたコードに基づいて、以下のように区分した。

未経験者求人：職種・業種ともに未経験OKの求人／経験者求人：職種・業種いずれか、または両方の経験を問う求人

【本社所在地設定方法】

マイナビ転職の求人内において、本社窓口として設定された県をもとにエリア区分を行った（不明分を除く）。

【エリア区分】

関東：東京都、神奈川県、埼玉県、千葉県、栃木県、茨城県、群馬県

関西：大阪府、兵庫県、京都府、滋賀県、奈良県、和歌山県

東海：愛知県、静岡県、岐阜県、三重県

北海道・東北：北海道、宮城県、青森県、岩手県、秋田県、山形県、福島県

甲信越・北陸：新潟県、富山県、石川県、福井県、山梨県、長野県

中国・四国：広島県、岡山県、鳥取県、島根県、山口県、香川県、徳島県、愛媛県、高知県

九州・沖縄：福岡県、佐賀県、長崎県、熊本県、大分県、宮崎県、鹿児島県、沖縄県

※当調査はマイナビ転職にご掲載されている企業様の平均初年度年収となります。

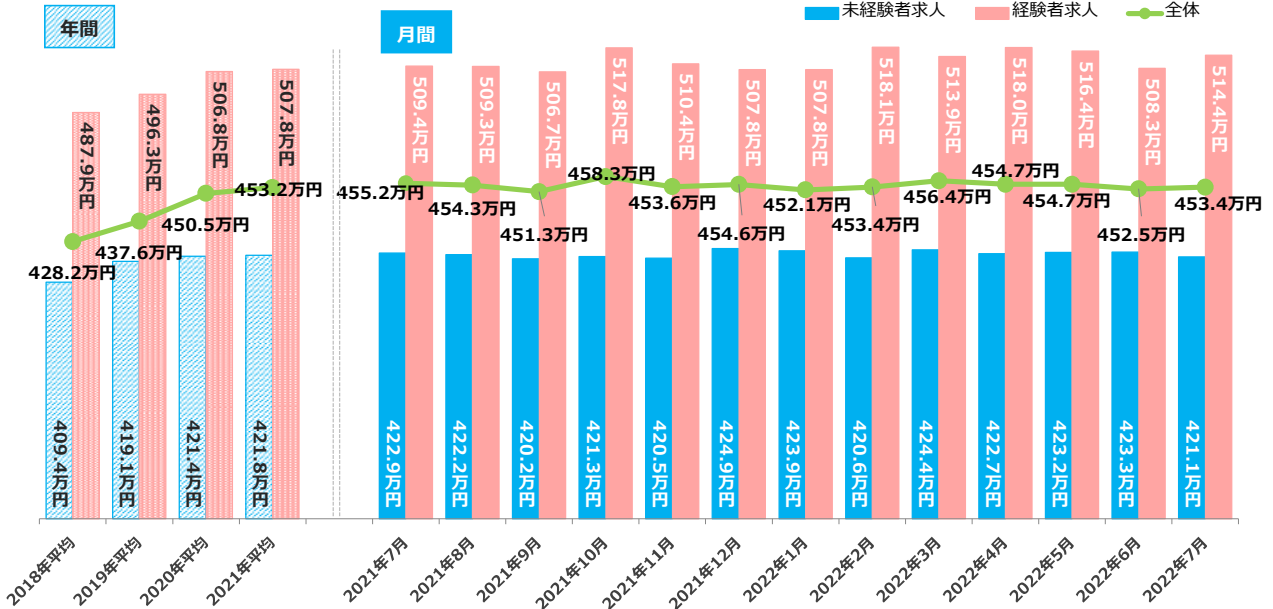
実際の市場感とは異なる場合がございますので、予めご了承ください。

7月の全国平均初年度年収は453.4万円で、前年同月から1.8万円の減少

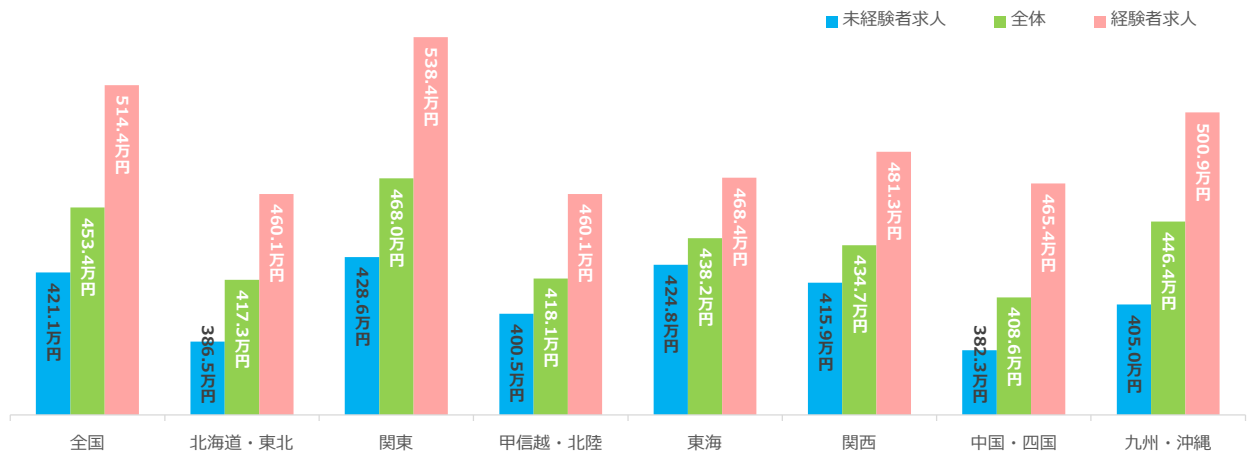
7月の全国平均初年度年収は、453.4万円（前月452.5万円、前年同月455.2万円）で前月から0.9万円の増加、前年同月から1.8万円減少しています。
エリア別では「関東」が最も高く468.0万円、次いで「九州・沖縄」が446.4万円、「東海」が438.2万円となりました。

業種別にみると、全体では「IT・通信・インターネット」が518.0万円と最も高く、次いで「金融・保険」が495.5万円、「不動産・建設・設備」が487.5万円となりました。

2.<全国>募集条件別平均初年度年収推移



3.<本社所在地エリア別>7月の募集条件別平均初年度年収



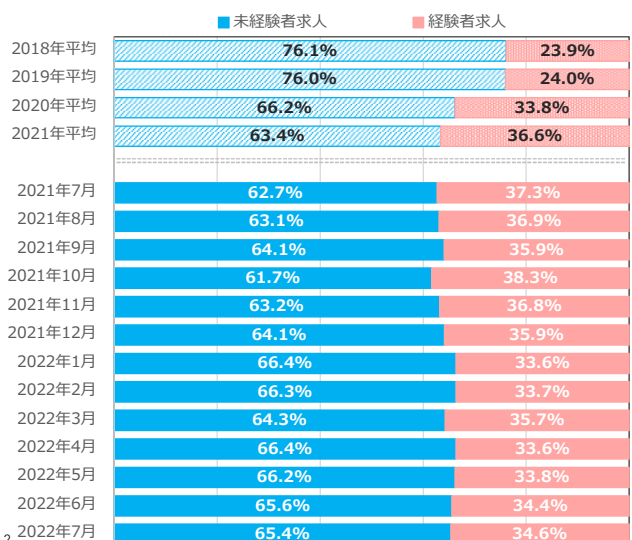
4.7月の平均初年度年収が高い<業種>

【全体】平均初年度年収が高い業種	当月初年度年収
IT・通信・インターネット	518.0万円
金融・保険	495.5万円
不動産・建設・設備	487.5万円

【未経験者求人】平均初年度年収が高い業種	当月初年度年収
IT・通信・インターネット	469.9万円
不動産・建設・設備	458.6万円
金融・保険	453.6万円

【経験者求人】平均初年度年収が高い業種	当月初年度年収
金融・保険	565.3万円
IT・通信・インターネット	550.8万円
コンサルティング	546.4万円

5.掲載求人の募集条件比率推移



1. ＜業種別＞7月の平均初年度年収

業種（大分類）	全体	未経験求人	経験者求人
IT・通信・インターネット	518.0万円	469.9万円	550.8万円
コンサルティング	477.0万円	448.2万円	546.4万円
サービス・レジャー	406.3万円	395.4万円	463.0万円
マスコミ・広告・デザイン	429.1万円	406.9万円	468.6万円
メーカー	452.8万円	413.8万円	513.5万円
運輸・交通・物流・倉庫	408.5万円	405.8万円	420.4万円
環境・エネルギー	429.2万円	407.4万円	491.8万円

業種（大分類）	全体	未経験求人	経験者求人
金融・保険	495.5万円	453.6万円	565.3万円
公的機関・その他	403.5万円	389.4万円	470.0万円
商社	418.7万円	397.1万円	470.6万円
不動産・建設・設備	487.5万円	458.6万円	534.7万円
流通・小売・フード	411.1万円	394.5万円	455.6万円
全体 平均	453.4万円	421.1万円	514.4万円

※サンプル数10未満は“-”と記載

2. ＜業種別＞7月の平均初年度年収が高かった業種

【全体】平均初年度年収が高い業種	当月
IT・通信・インターネット	518.0万円
金融・保険	495.5万円
不動産・建設・設備	487.5万円

【未経験者】平均初年度年収が高い業種	当月
IT・通信・インターネット	469.9万円
不動産・建設・設備	458.6万円
金融・保険	453.6万円

【経験者】平均初年度年収が高い業種	当月
金融・保険	565.3万円
IT・通信・インターネット	550.8万円
コンサルティング	546.4万円

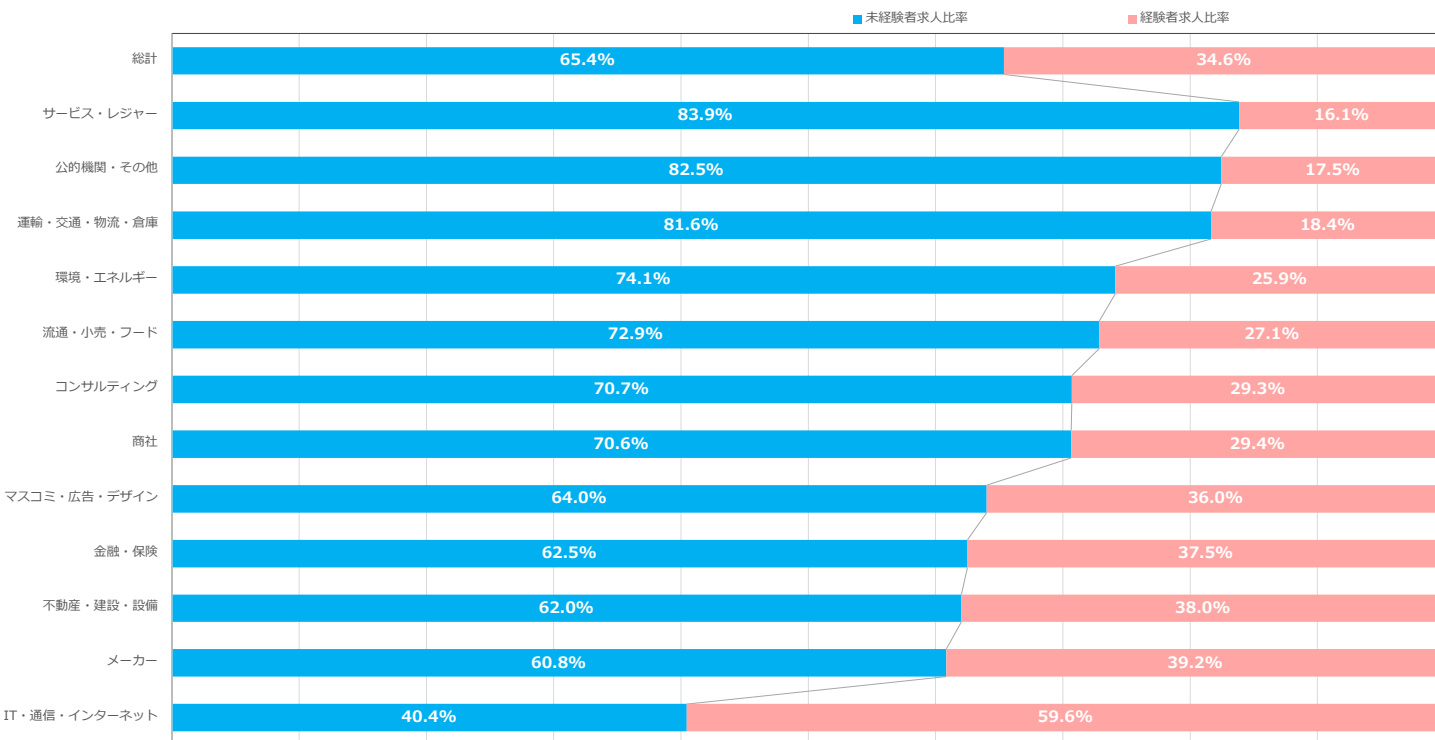
3. ＜業種別＞前年同月と比べて平均初年度年収が増加した業種

【全体】平均初年度年収が増加した業種	前年同月比
金融・保険	104.5%
商社	104.2%
IT・通信・インターネット	102.7%

【未経験者】平均初年度年収が増加した業種	前年同月比
金融・保険	107.0%
IT・通信・インターネット	104.6%
商社	102.5%

【経験者】平均初年度年収が増加した業種	前年同月比
公的機関・その他	107.8%
商社	105.8%
IT・通信・インターネット	103.0%

2. ＜業種別＞7月の応募条件比率



※サンプル数10未満が含まれる業種は非表示

1. <職種別>7月の平均初年度年収

職種（大分類）	全体	未経験求人	経験者求人
ITエンジニア	550.8万円	495.5万円	576.7万円
WEB・インターネット・ゲーム	507.2万円	444.0万円	537.1万円
クリエイティブ	428.3万円	404.7万円	471.4万円
コンサルタント・金融・不動産専門職	530.7万円	500.3万円	566.2万円
医薬・食品・化学・素材	462.6万円	402.4万円	532.1万円
医療・福祉	379.1万円	378.2万円	383.3万円
営業	456.8万円	445.0万円	492.5万円
管理・事務	402.5万円	373.3万円	461.6万円
企画・経営	505.8万円	456.0万円	550.5万円

職種（大分類）	全体	未経験求人	経験者求人
技能工・設備・配送・農林水産 他	394.6万円	391.4万円	415.8万円
建築・土木	503.7万円	463.7万円	544.3万円
公共サービス	415.5万円	407.3万円	-
電気・電子・機械・半導体	481.3万円	438.4万円	521.0万円
販売・フード・アミューズメント	405.4万円	404.5万円	411.1万円
美容・ブライダル・ホテル・交通	398.8万円	399.8万円	-
保育・教育・通訳	393.9万円	393.8万円	-
全体 平均	453.4万円	421.1万円	514.4万円

※サンプル数10未満は“-”と記載

2. <職種別>7月の初年度年収が高かった職種

【全体】平均初年度年収が高い職種	当月
ITエンジニア	550.8万円
コンサルタント・金融・不動産専門職	530.7万円
WEB・インターネット・ゲーム	507.2万円

【未経験者】平均初年度年収が高い職種	当月
コンサルタント・金融・不動産専門職	500.3万円
ITエンジニア	495.5万円
建築・土木	463.7万円

【経験者】平均初年度年収が高い職種	当月
ITエンジニア	576.7万円
コンサルタント・金融・不動産専門職	566.2万円
企画・経営	550.5万円

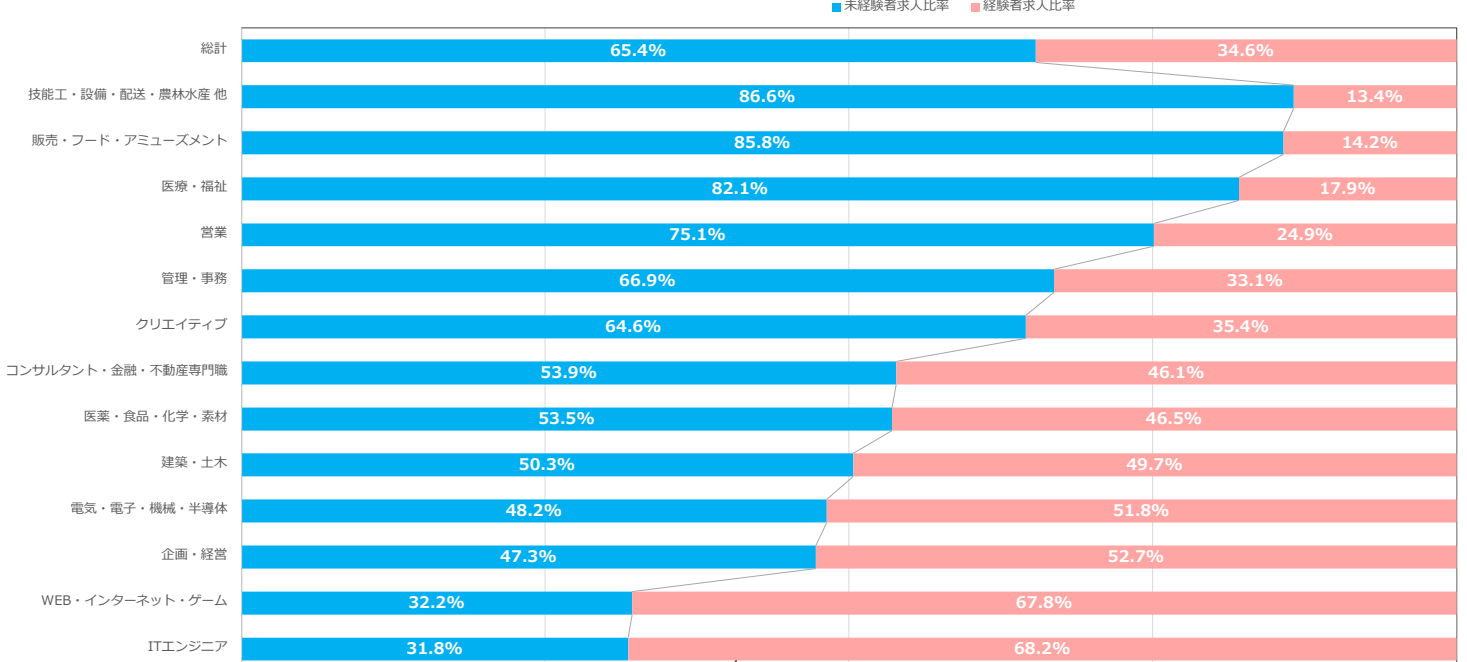
3. <職種別>前年同月と比べて初年度年収が増加した職種

【全体】平均初年度年収が増加した職種	前年同月比
企画・経営	105.5%
WEB・インターネット・ゲーム	105.2%
医薬・食品・化学・素材	104.1%

【未経験者】平均初年度年収が増加した職種	前年同月比
電気・電子・機械・半導体	108.4%
企画・経営	103.8%
医薬・食品・化学・素材	103.7%

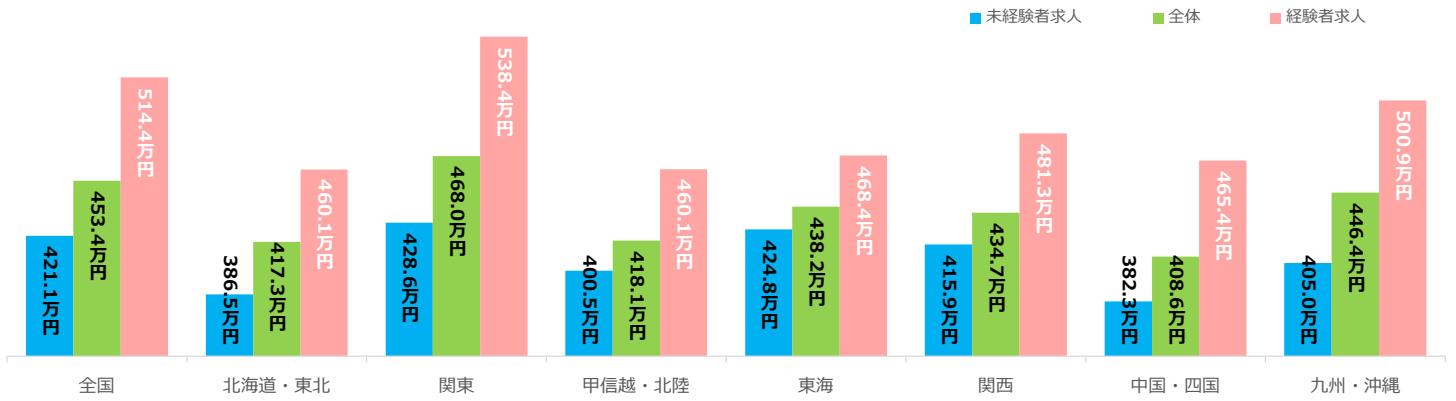
【経験者】平均初年度年収が増加した職種	前年同月比
医薬・食品・化学・素材	106.3%
WEB・インターネット・ゲーム	106.2%
企画・経営	105.0%

2. <職種別>7月の応募条件比率

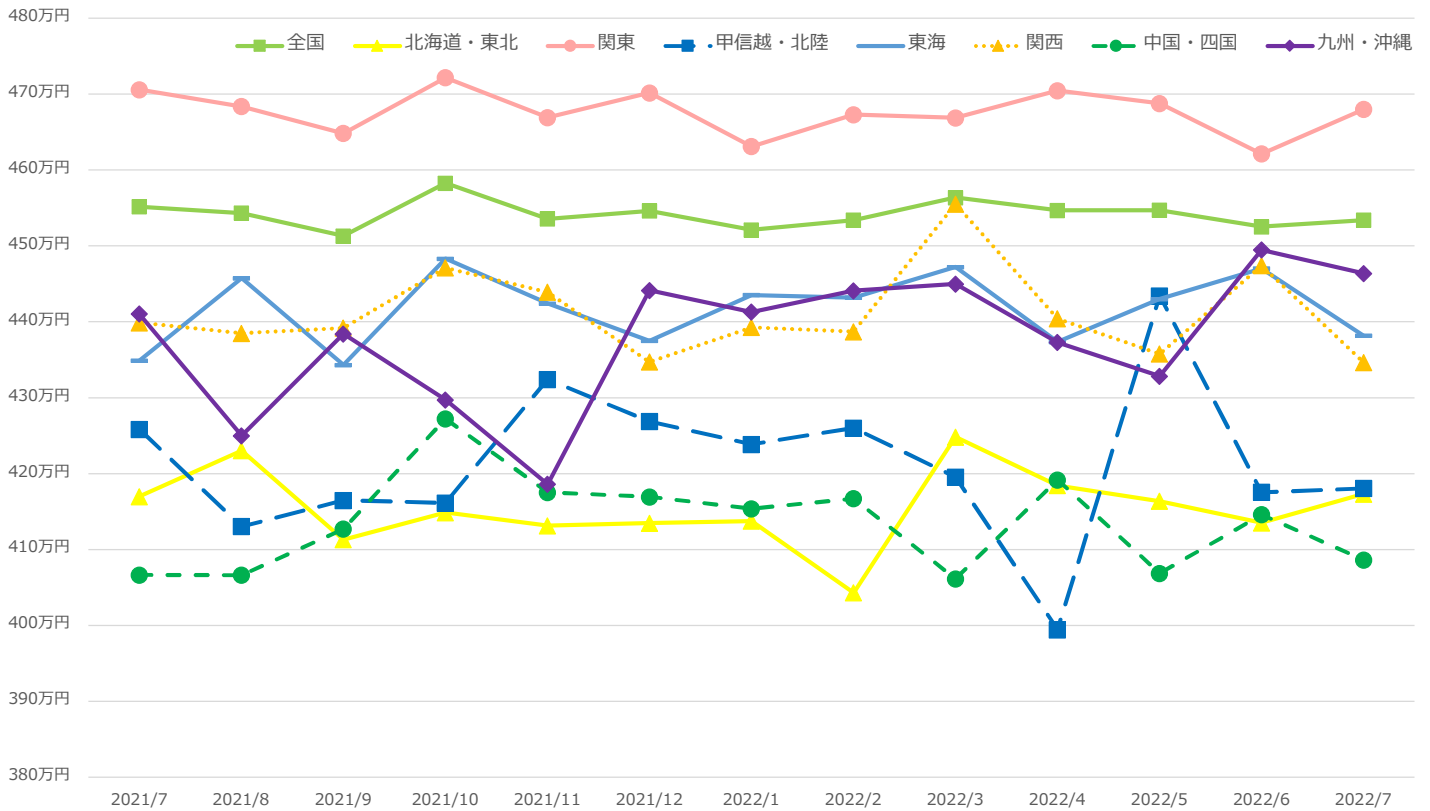


※サンプル数10未満が含まれる職種は非表示

1. ＜本社所在地エリア別＞7月の募集条件別平均初年度年収



2. ＜本社所在地エリア別＞平均初年度年収推移



【全体】平均初年度年収が高い本社所在地エリア	当月初年度年収
関東	468.0万円
九州・沖縄	446.4万円
東海	438.2万円

【未経験求人】平均初年度年収が高い本社所在地エリア	当月初年度年収
関東	428.6万円
東海	424.8万円
関西	415.9万円

【経験者求人】平均初年度年収が高い本社所在地エリア	当月初年度年収
関東	538.4万円
九州・沖縄	500.9万円
関西	481.3万円

2. ＜本社所在地エリア別＞7月の募集条件比率

