

【2022年6月度】正社員の平均初年度年収推移レポート

Contents

全体の初年度年収推移（未経験者求人・経験者求人別）

業種別初年度年収

職種別初年度年収

本社所在地別初年度年収

概要	P.2
業種別	P.3
職種別	P.4
本社所在地別	P.5

調査概要

【調査期間】

2022年6月1日～2022年6月30日

【集計対象データ】

該当月に、弊社転職情報サイト「マイナビ転職」に掲載開始された求人情報から、下記除外対象データを除き集計。

除外対象：雇用形態が正社員以外、初年度年収未設定、初年度年収金額が100万円以下の案件、2000万円以上の案件

※厚生労働省「国民生活基礎調査 所得の分布状況」を元に、所得金額上側1%を本レポートでは外れ値として設定

【初年度年収の計算方法】

マイナビ転職では、初年度年収は各求人ごとに幅をもって記載されている。

当レポートでは各求人に掲載されている初年度年収の下限と上限の中間の値を平均値として「初年度年収」を算出した。

例：マイナビ転職上で初年度年収が400万～550万円だった場合、当レポート上の1案件あたりの初年度年収は475万円と計算

【未経験者・経験者募集求人の区分方法】

マイナビ転職内で設定されたコードに基づいて、以下のように区分した。

未経験者求人：職種・業種ともに未経験OKの求人／経験者求人：職種・業種いずれか、または両方の経験を問う求人

【本社所在地設定方法】

マイナビ転職の求人内において、本社窓口として設定された県をもとにエリア区分を行った（不明分を除く）。

【エリア区分】

関東：東京都、神奈川県、埼玉県、千葉県、栃木県、茨城県、群馬県

関西：大阪府、兵庫県、京都府、滋賀県、奈良県、和歌山県

東海：愛知県、静岡県、岐阜県、三重県

北海道・東北：北海道、宮城県、青森県、岩手県、秋田県、山形県、福島県

甲信越・北陸：新潟県、富山県、石川県、福井県、山梨県、長野県

中国・四国：広島県、岡山県、鳥取県、島根県、山口県、香川県、徳島県、愛媛県、高知県

九州・沖縄：福岡県、佐賀県、長崎県、熊本県、大分県、宮崎県、鹿児島県、沖縄県

※当調査はマイナビ転職にご掲載されている企業様の平均初年度年収となります。

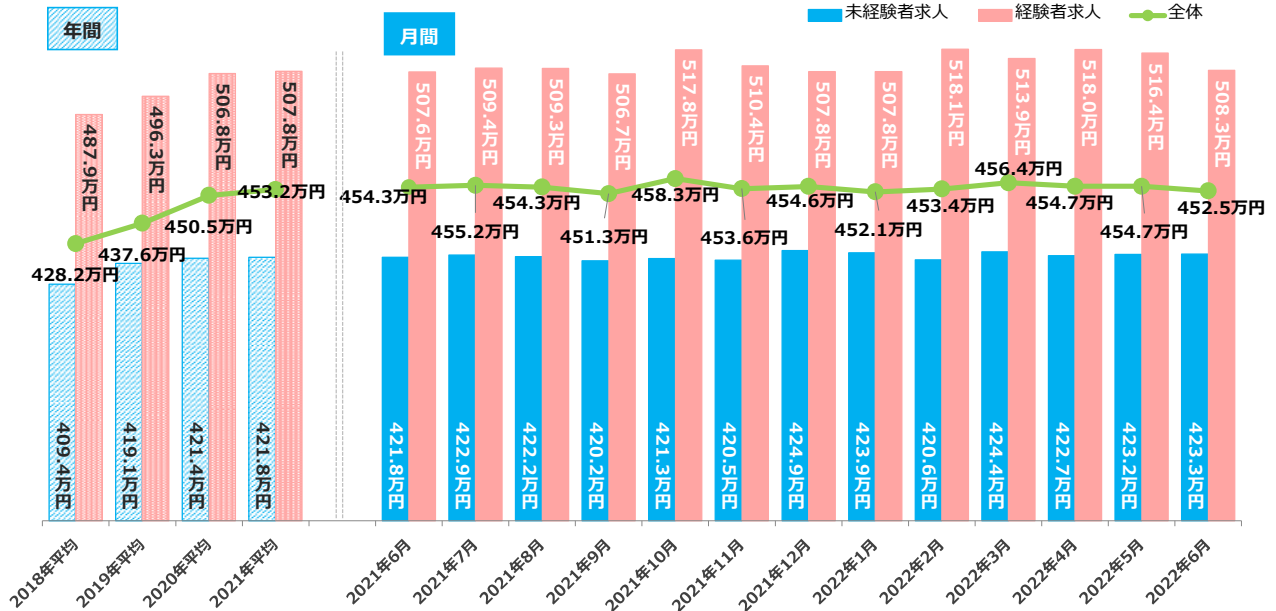
実際の市場感とは異なる場合がございますので、予めご了承ください。

6月の全国平均初年度年収は452.5万円で、前年同月から1.8万円の減少

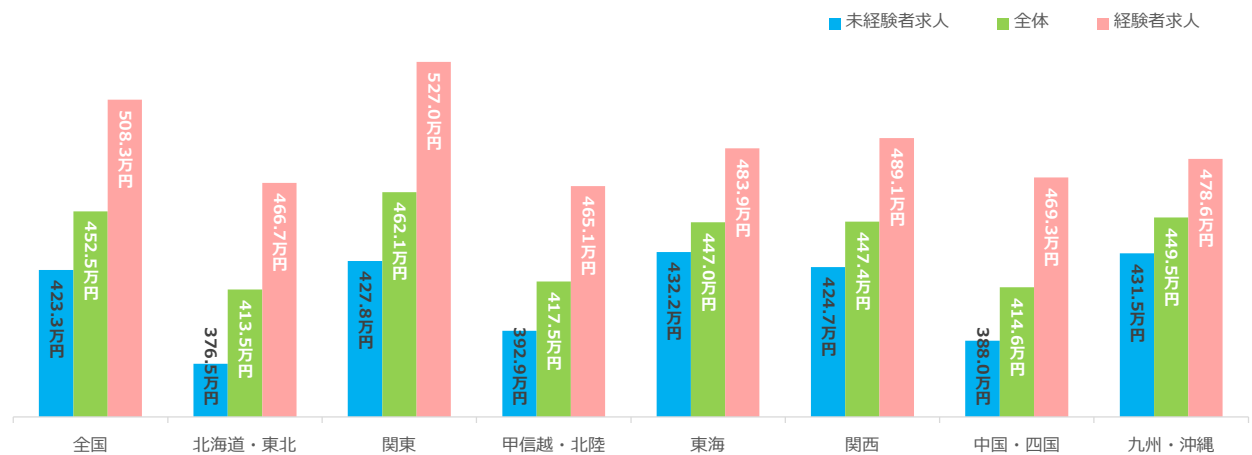
6月の全国平均初年度年収は、452.5万円（前月454.7万円、前年同月454.3万円）で前月から2.2万円の減少、前年同月から1.8万円減少しています。
エリア別では「関東」が最も高く462.1万円、次いで「九州・沖縄」が449.5万円、「関西」が447.4万円となりました。

業種別にみると、全体では「IT・通信・インターネット」が507.0万円と最も高く、次いで「コンサルティング」が506.8万円、「不動産・建設・設備」が488.2万円となりました。

2.＜全国＞募集条件別平均初年度年収推移



3.＜本社所在地エリア別＞6月の募集条件別平均初年度年収



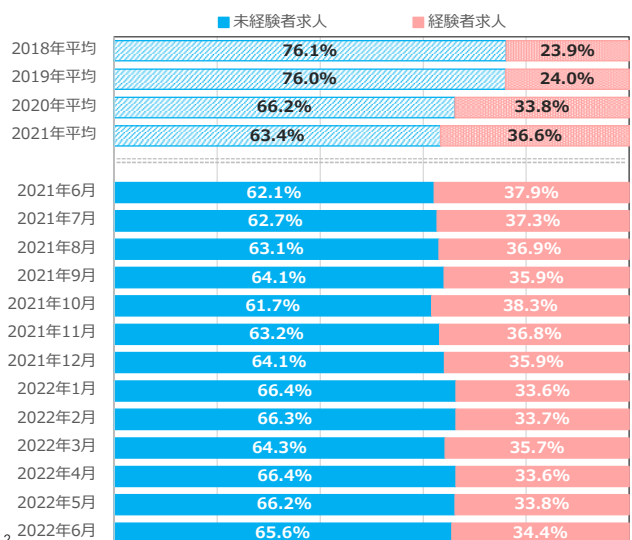
4.6月の平均初年度年収が高い＜業種＞

【全体】平均初年度年収が高い業種	当月初年度年収
IT・通信・インターネット	507.0万円
コンサルティング	506.8万円
不動産・建設・設備	488.2万円

【未経験者求人】平均初年度年収が高い業種	当月初年度年収
不動産・建設・設備	461.6万円
IT・通信・インターネット	458.8万円
コンサルティング	451.5万円

【経験者求人】平均初年度年収が高い業種	当月初年度年収
コンサルティング	588.0万円
金融・保険	571.1万円
IT・通信・インターネット	544.4万円

5.掲載求人の募集条件比率推移



1. <業種別> 6月の平均初年度年収

業種（大分類）	全体	未経験求人	経験者求人
IT・通信・インターネット	507.0万円	458.8万円	544.4万円
コンサルティング	506.8万円	451.5万円	588.0万円
サービス・レジャー	402.7万円	389.7万円	455.5万円
マスコミ・広告・デザイン	429.8万円	407.9万円	476.5万円
メーカー	448.4万円	418.4万円	494.0万円
運輸・交通・物流・倉庫	424.8万円	420.9万円	447.0万円
環境・エネルギー	455.6万円	445.7万円	485.0万円

業種（大分類）	全体	未経験求人	経験者求人
金融・保険	484.9万円	429.9万円	571.1万円
公的機関・その他	418.4万円	384.2万円	536.4万円
商社	411.7万円	397.8万円	447.3万円
不動産・建設・設備	488.2万円	461.6万円	534.2万円
流通・小売・フード	409.4万円	403.5万円	432.7万円
全体 平均	452.5万円	423.3万円	508.3万円

※サンプル数10未満は“-”と記載

2. <業種別> 6月の平均初年度年収が高かった業種

【全体】 平均初年度年収が高い業種	当月
IT・通信・インターネット	507.0万円
コンサルティング	506.8万円
不動産・建設・設備	488.2万円

【未経験者】 平均初年度年収が高い業種	当月
不動産・建設・設備	461.6万円
IT・通信・インターネット	458.8万円
コンサルティング	451.5万円

【経験者】 平均初年度年収が高い業種	当月
コンサルティング	588.0万円
金融・保険	571.1万円
IT・通信・インターネット	544.4万円

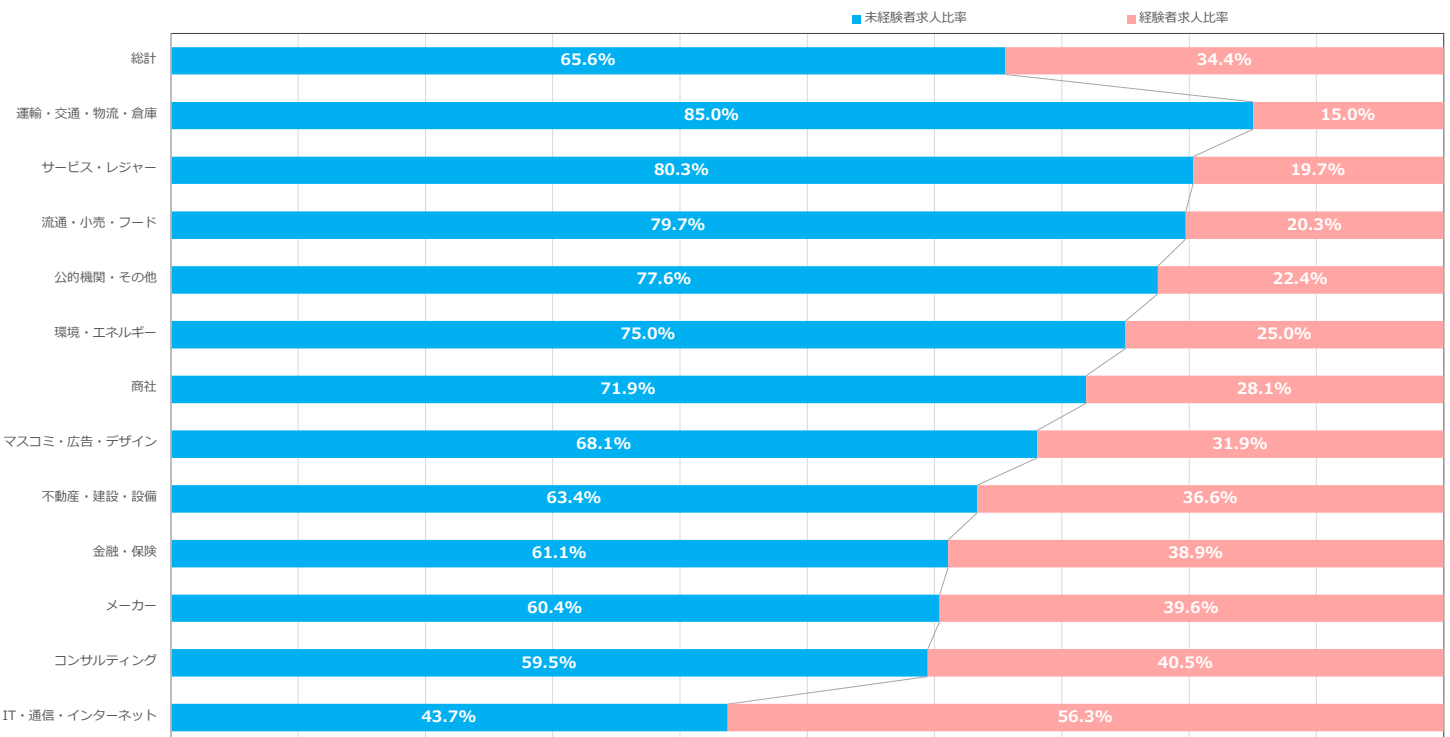
3. <業種別> 前年同月と比べて平均初年度年収が増加した業種

【全体】 平均初年度年収が増加した業種	前年同月比
公的機関・その他	104.9%
商社	103.1%
金融・保険	101.6%

【未経験者】 平均初年度年収が増加した業種	前年同月比
公的機関・その他	104.4%
金融・保険	103.2%
メーカー	103.0%

【経験者】 平均初年度年収が増加した業種	前年同月比
公的機関・その他	113.6%
運輸・交通・物流・倉庫	107.3%
サービス・レジャー	103.7%

2. <業種別> 6月の応募条件比率



※サンプル数10未満が占められる業種は非表示

1. <職種別>6月の平均初年度年収

職種（大分類）	全体	未経験求人	経験者求人
ITエンジニア	531.1万円	479.3万円	560.5万円
WEB・インターネット・ゲーム	490.7万円	426.6万円	517.8万円
クリエイティブ	436.9万円	405.6万円	482.4万円
コンサルタント・金融・不動産専門職	555.5万円	517.9万円	599.3万円
医薬・食品・化学・素材	437.4万円	414.2万円	466.9万円
医療・福祉	360.1万円	357.5万円	375.0万円
営業	459.8万円	453.9万円	477.8万円
管理・事務	400.0万円	365.6万円	467.4万円
企画・経営	498.6万円	452.4万円	553.1万円

職種（大分類）	全体	未経験求人	経験者求人
技能工・設備・配送・農林水産 他	396.5万円	393.1万円	420.3万円
建築・土木	507.4万円	465.1万円	545.7万円
公共サービス	386.7万円	374.0万円	-
電気・電子・機械・半導体	482.0万円	443.2万円	510.6万円
販売・フード・アミューズメント	398.9万円	397.7万円	408.3万円
美容・ブライダル・ホテル・交通	425.0万円	426.2万円	-
保育・教育・通訳	410.2万円	409.9万円	412.5万円
全体 平均	452.5万円	423.3万円	508.3万円

※サンプル数10未満は“-”と記載

2. <職種別>6月の初年度年収が高かった職種

【全体】平均初年度年収が高い職種	当月
コンサルタント・金融・不動産専門職	555.5万円
ITエンジニア	531.1万円
建築・土木	507.4万円

【未経験者】平均初年度年収が高い職種	当月
コンサルタント・金融・不動産専門職	517.9万円
ITエンジニア	479.3万円
建築・土木	465.1万円

【経験者】平均初年度年収が高い職種	当月
コンサルタント・金融・不動産専門職	599.3万円
ITエンジニア	560.5万円
企画・経営	553.1万円

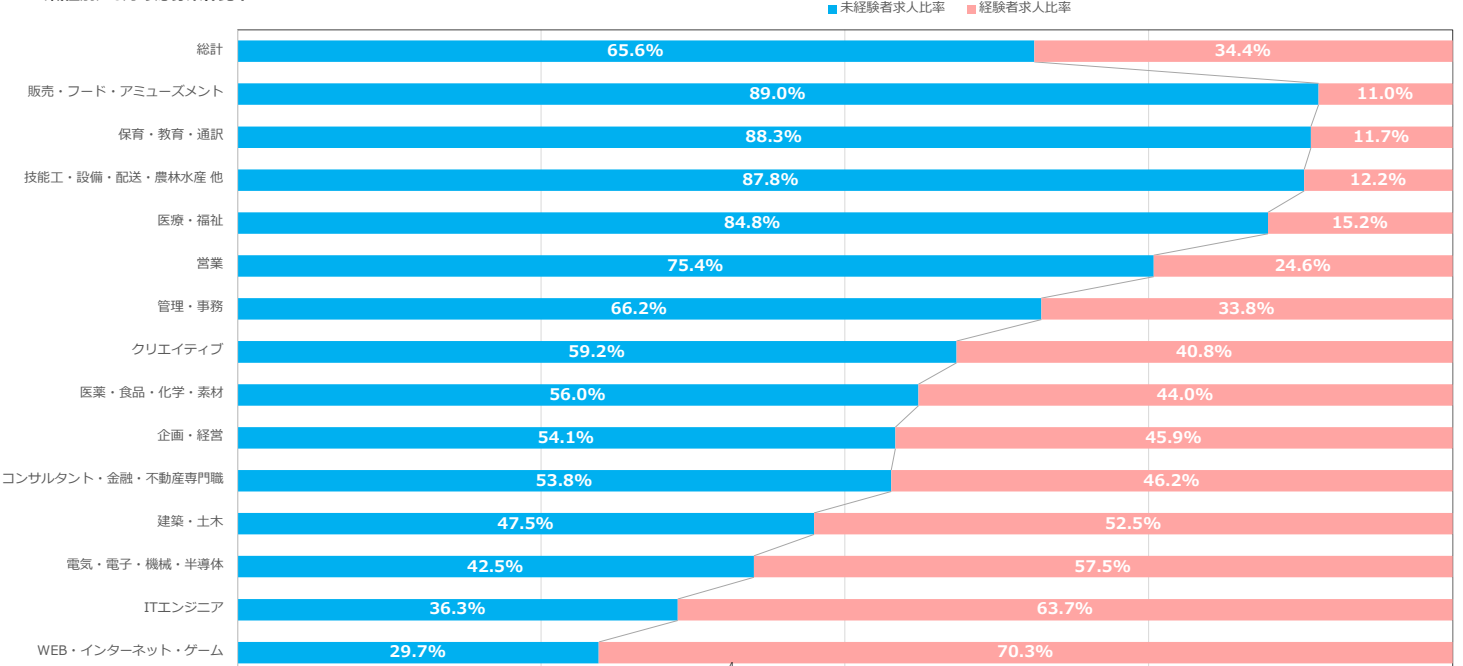
3. <職種別>前年同月と比べて初年度年収が増加した職種

【全体】平均初年度年収が増加した職種	前年同月比
クリエイティブ	105.1%
電気・電子・機械・半導体	104.7%
保育・教育・通訳	103.4%

【未経験者】平均初年度年収が増加した職種	前年同月比
電気・電子・機械・半導体	107.2%
医薬・食品・化学・素材	105.4%
保育・教育・通訳	105.0%

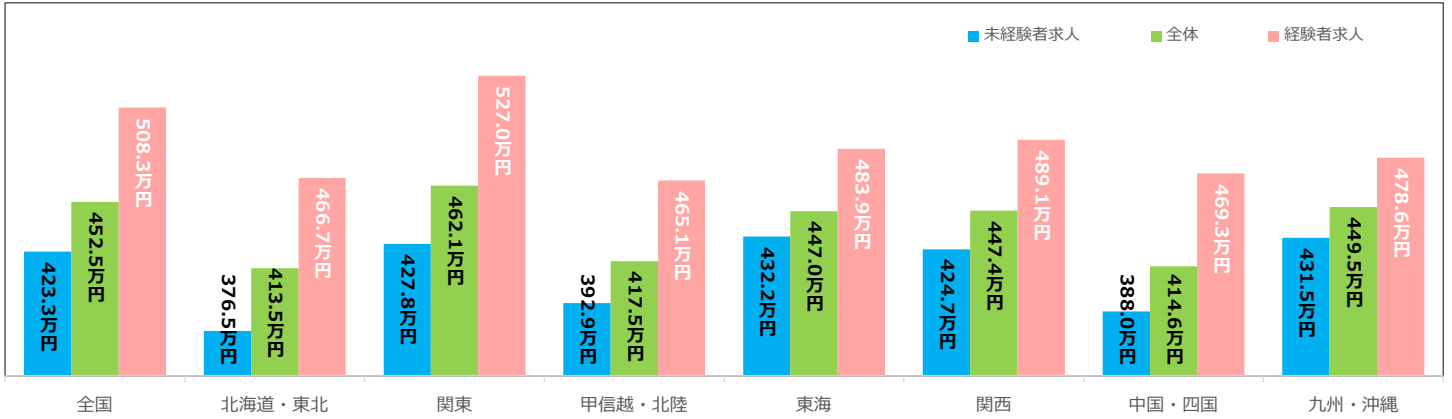
【経験者】平均初年度年収が増加した職種	前年同月比
クリエイティブ	107.1%
WEB・インターネット・ゲーム	105.6%
コンサルタント・金融・不動産専門職	102.9%

2. <職種別>6月の応募条件比率

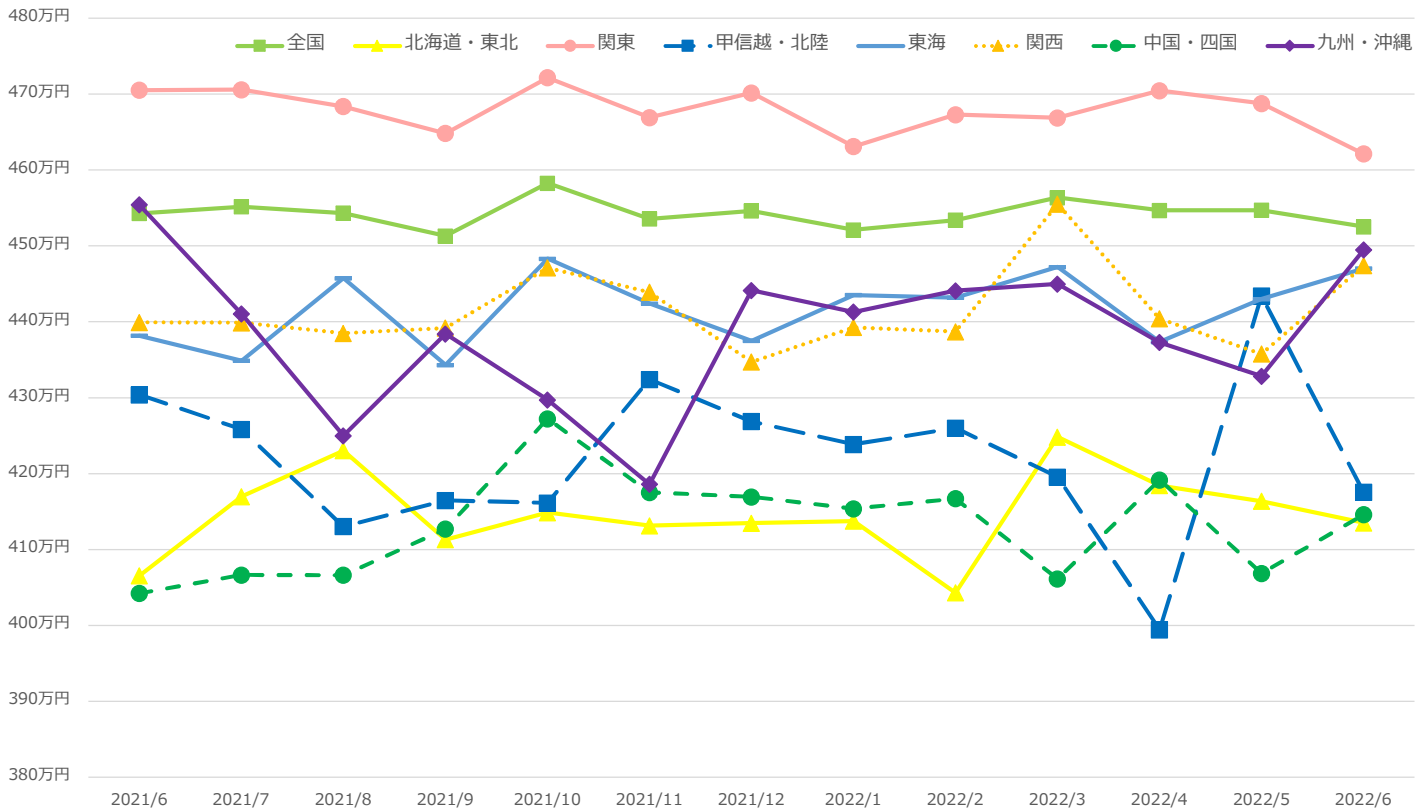


※サンプル数10未満が含まれる職種は非表示

1. ＜本社所在地エリア別＞6月の募集条件別平均初年度年収



2. ＜本社所在地エリア別＞平均初年度年収推移



【全体】平均初年度年収が高い本社所在地エリア	当月初年度年収
関東	462.1万円
九州・沖縄	449.5万円
関西	447.4万円

【未経験求人】平均初年度年収が高い本社所在地エリア	当月初年度年収
東海	432.2万円
九州・沖縄	431.5万円
関東	427.8万円

【経験者求人】平均初年度年収が高い本社所在地エリア	当月初年度年収
関東	527.0万円
関西	489.1万円
東海	483.9万円

2. ＜本社所在地エリア別＞6月の募集条件比率

