

【2022年2月度】正社員の平均初年度年収推移レポート

Contents

全体の初年度年収推移（未経験者求人・経験者求人別）

業種別初年度年収

職種別初年度年収

本社所在地別初年度年収

概要	P.2
業種別	P.3
職種別	P.4
本社所在地別	P.5

調査概要

【調査期間】

2022年2月1日～2022年2月28日

【集計対象データ】

該当月に、弊社転職情報サイト「マイナビ転職」に掲載開始された求人情報から、下記除外対象データを除き集計。

除外対象：雇用形態が正社員以外、初年度年収未設定、初年度年収金額が100万円以下の案件、2000万円以上の案件

※厚生労働省「国民生活基礎調査 所得の分布状況」を元に、所得金額上側1%を本レポートでは外れ値として設定

【初年度年収の計算方法】

マイナビ転職では、初年度年収は各求人ごとに幅をもって記載されている。

当レポートでは各求人に掲載されている初年度年収の下限と上限の中間の値を平均値として「初年度年収」を算出した。

例：マイナビ転職上で初年度年収が400万～550万円だった場合、当レポート上の1案件あたりの初年度年収は475万円と計算

【未経験者・経験者募集求人の区分方法】

マイナビ転職内で設定されたコードに基づいて、以下のように区分した。

未経験者求人：職種・業種ともに未経験OKの求人／経験者求人：職種・業種いずれか、または両方の経験を問う求人

【本社所在地設定方法】

マイナビ転職の求人内において、本社窓口として設定された県をもとにエリア区分を行った（不明分を除く）。

【エリア区分】

関東：東京都、神奈川県、埼玉県、千葉県、栃木県、茨城県、群馬県

関西：大阪府、兵庫県、京都府、滋賀県、奈良県、和歌山県

東海：愛知県、静岡県、岐阜県、三重県

北海道・東北：北海道、宮城県、青森県、岩手県、秋田県、山形県、福島県

甲信越・北陸：新潟県、富山県、石川県、福井県、山梨県、長野県

中国・四国：広島県、岡山県、鳥取県、島根県、山口県、香川県、徳島県、愛媛県、高知県

九州・沖縄：福岡県、佐賀県、長崎県、熊本県、大分県、宮崎県、鹿児島県、沖縄県

※当調査はマイナビ転職に掲載されている企業様の平均初年度年収となります。

実際の市場感とは異なる場合がございますので、予めご了承ください。

2月の全国平均初年度年収は453.4万円で、前年同月から0.6万円の減少

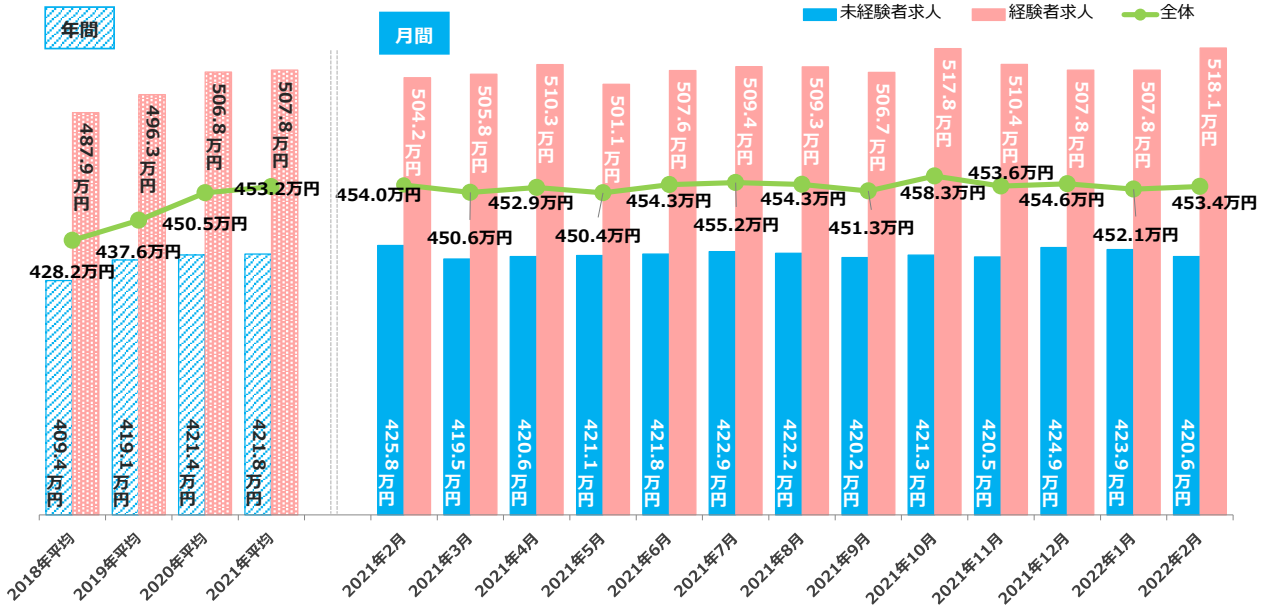
2月の全国平均初年度年収は、453.4万円（前月452.1万円、前年同月454.0万円）で前月から1.3万円の増加、前年同月から0.6万円減少しています。

エリア別では「関東」が最も高く467.3万円、次いで「九州・沖縄」が444.1万円、「東海」が443.2万円となりました。

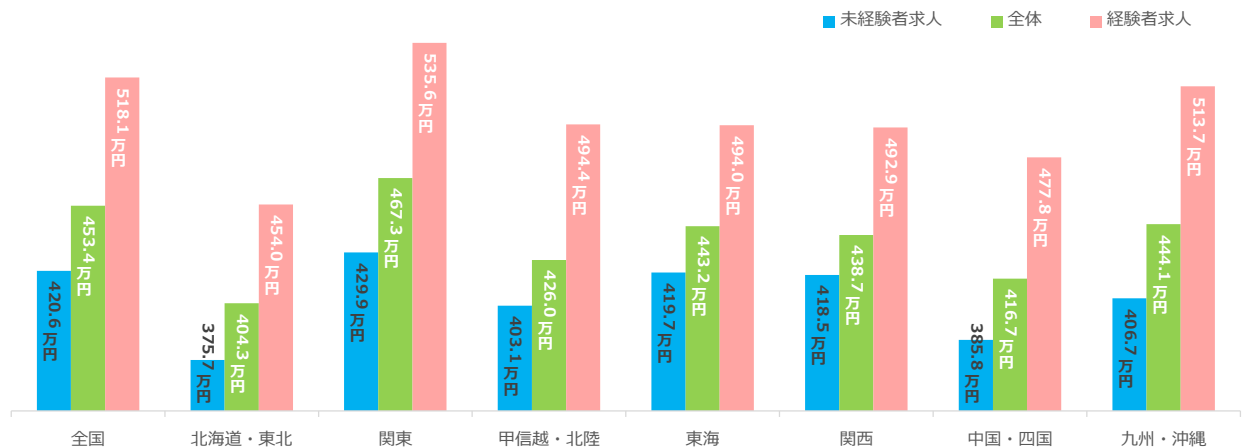
業種別にみると、全体では「コンサルティング」が525.3万円と最も高く、

未経験者求人では「コンサルティング」が479.4万円、経験者求人では「金融・保険」が597.9万円と最も高くなりました。

2.<全国> 募集条件別平均初年度年収推移



3.<本社所在地エリア別> 2月の募集条件別平均初年度年収



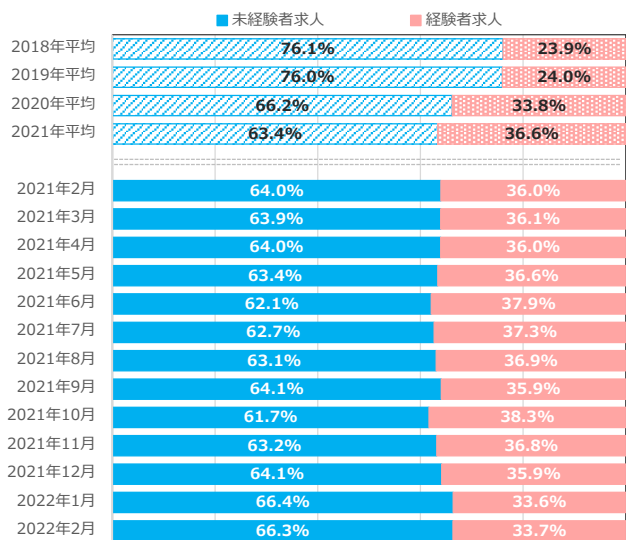
4.2月の平均初年度年収が高い<業種>

【全体】平均初年度年収が高い業種	当月初年度年収
コンサルティング	525.3万円
金融・保険	516.3万円
IT・通信・インターネット	504.7万円

【未経験者求人】平均初年度年収が高い業種	当月初年度年収
コンサルティング	479.4万円
金融・保険	475.0万円
不動産・建設・設備	457.4万円

【経験者求人】平均初年度年収が高い業種	当月初年度年収
金融・保険	597.9万円
コンサルティング	597.0万円
IT・通信・インターネット	546.4万円

5.掲載求人の募集条件比率推移



1. <業種別>2月の平均初年度年収

業種（大分類）	全体	未経験求人	経験者求人
IT・通信・インターネット	504.7万円	444.0万円	546.4万円
コンサルティング	525.3万円	479.4万円	597.0万円
サービス・レジャー	408.3万円	394.8万円	466.1万円
マスコミ・広告・デザイン	421.1万円	399.1万円	470.4万円
メーカー	447.3万円	408.6万円	511.3万円
運輸・交通・物流・倉庫	426.7万円	417.8万円	480.3万円
環境・エネルギー	430.3万円	410.0万円	520.4万円

業種（大分類）	全体	未経験求人	経験者求人
金融・保険	516.3万円	475.0万円	597.9万円
公的機関・その他	400.6万円	396.2万円	-
商社	401.6万円	383.2万円	467.8万円
不動産・建設・設備	484.7万円	457.4万円	534.0万円
流通・小売・フード	417.8万円	413.2万円	432.1万円
全体 平均	453.4万円	420.6万円	518.1万円

※サンプル数10未満は“-”と記載

2. <業種別>2月の平均初年度年収が高かった業種

【全体】平均初年度年収が高い業種	当月
コンサルティング	525.3万円
金融・保険	516.3万円
IT・通信・インターネット	504.7万円

【未経験者】平均初年度年収が高い業種	当月
コンサルティング	479.4万円
金融・保険	475.0万円
不動産・建設・設備	457.4万円

【経験者】平均初年度年収が高い業種	当月
金融・保険	597.9万円
コンサルティング	597.0万円
IT・通信・インターネット	546.4万円

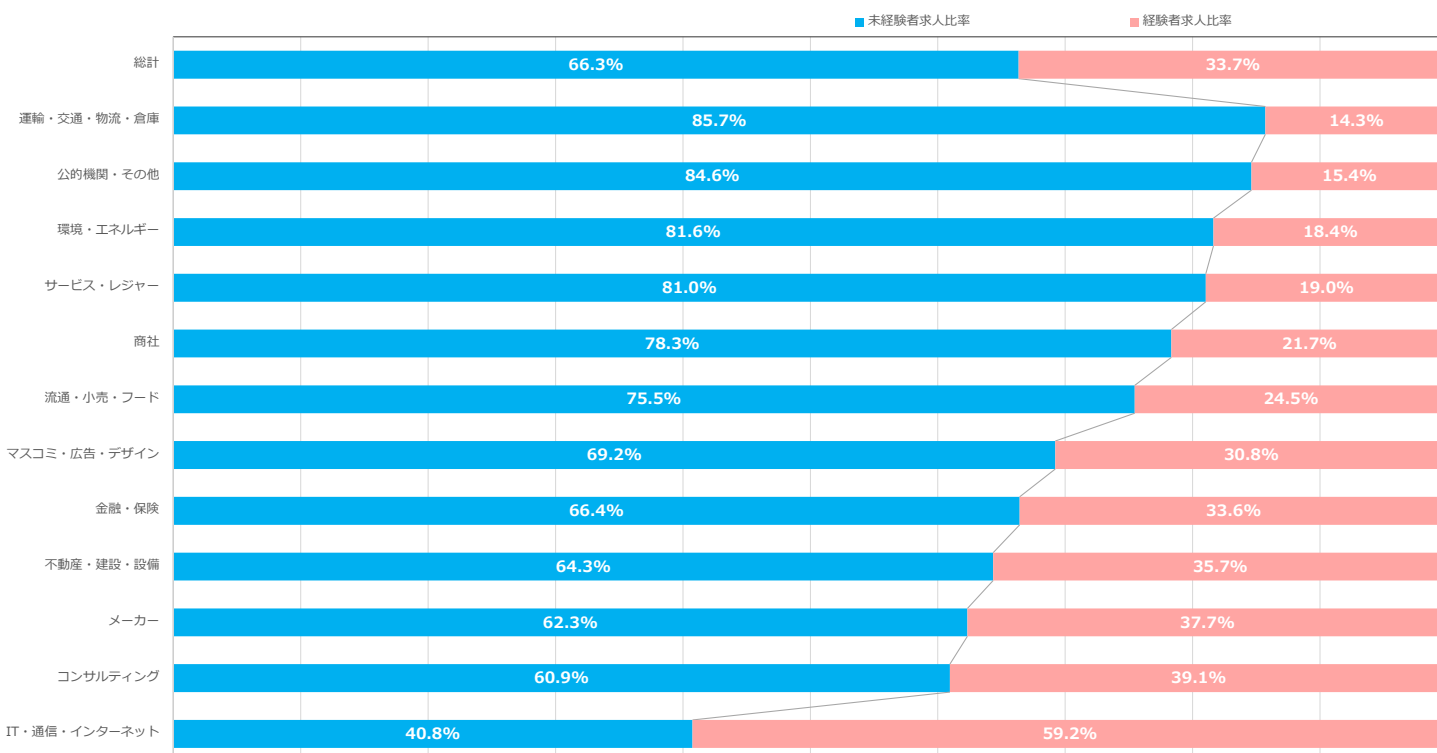
3. <業種別>前年同月と比べて平均初年度年収が増加した業種

【全体】平均初年度年収が増加した業種	前年同月比
メーカー	101.6%
コンサルティング	101.3%
運輸・交通・物流・倉庫	101.2%

【未経験者】平均初年度年収が増加した業種	前年同月比
金融・保険	102.0%
公的機関・その他	101.0%
サービス・レジャー	100.8%

【経験者】平均初年度年収が増加した業種	前年同月比
運輸・交通・物流・倉庫	112.0%
環境・エネルギー	107.5%
コンサルティング	107.0%

2. <業種別>2月の応募条件比率



※サンプル数10未満が含まれる業種は非表示

1. <職種別> 2月の平均初年度年収

職種 (大分類)	全体	未経験求人	経験者求人
ITエンジニア	538.0万円	474.2万円	567.3万円
WEB・インターネット・ゲーム	471.8万円	415.7万円	507.5万円
クリエイティブ	435.6万円	406.1万円	487.0万円
コンサルタント・金融・不動産専門職	575.5万円	547.8万円	601.0万円
医薬・食品・化学・素材	437.9万円	390.1万円	498.3万円
医療・福祉	374.0万円	368.6万円	388.8万円
営業	460.9万円	452.3万円	488.1万円
管理・事務	407.4万円	370.8万円	483.2万円
企画・経営	509.3万円	444.4万円	581.2万円

職種 (大分類)	全体	未経験求人	経験者求人
技能工・設備・配送・農林水産 他	390.6万円	384.9万円	437.0万円
建築・土木	506.9万円	465.5万円	551.0万円
公共サービス	409.6万円	416.3万円	-
電気・電子・機械・半導体	476.2万円	423.7万円	522.5万円
販売・フード・アミューズメント	402.2万円	403.1万円	395.8万円
美容・ブライダル・ホテル・交通	424.7万円	422.9万円	-
保育・教育・通訳	391.0万円	388.1万円	405.4万円
全体 平均	453.4万円	420.6万円	518.1万円

※サンプル数10未満は「-」と記載

2. <職種別> 2月の初年度年収が高かった職種

【全体】 平均初年度年収が高い職種	当月
コンサルタント・金融・不動産専門職	575.5万円
ITエンジニア	538.0万円
企画・経営	509.3万円

【未経験者】 平均初年度年収が高い職種	当月
コンサルタント・金融・不動産専門職	547.8万円
ITエンジニア	474.2万円
建築・土木	465.5万円

【経験者】 平均初年度年収が高い職種	当月
コンサルタント・金融・不動産専門職	601.0万円
企画・経営	581.2万円
ITエンジニア	567.3万円

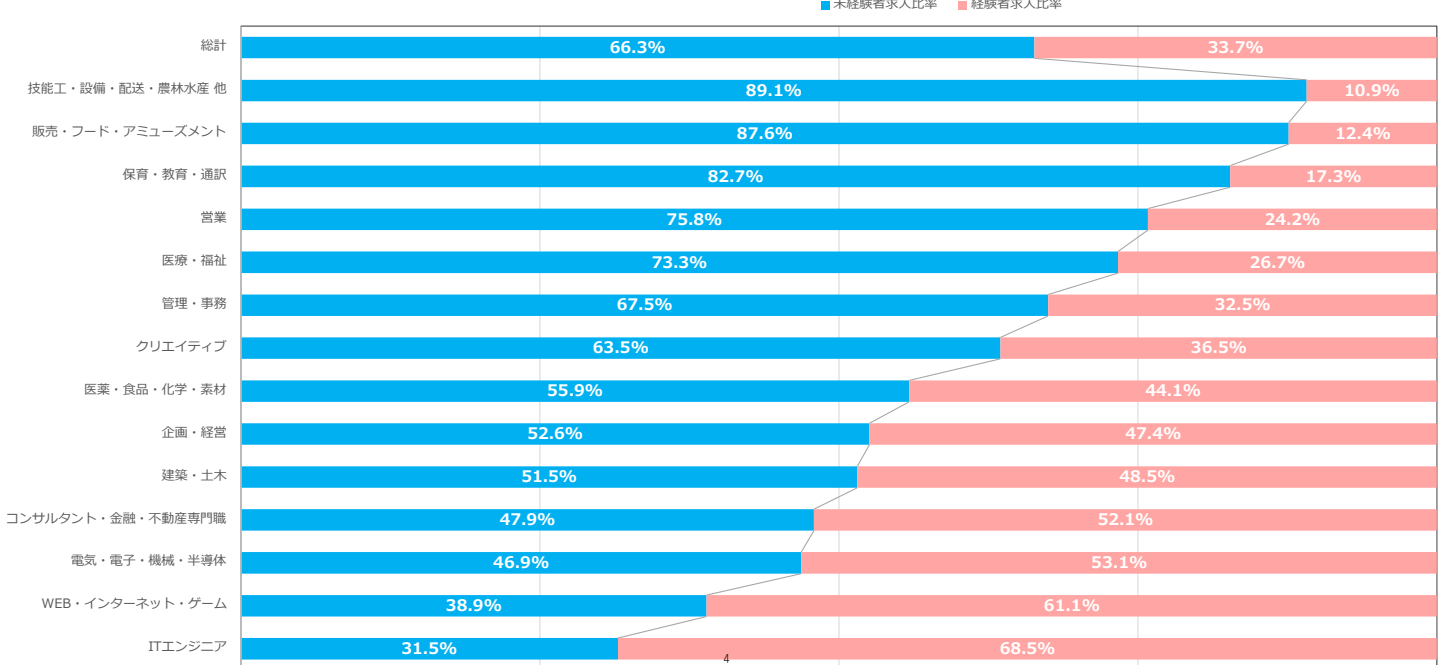
3. <職種別> 前年同月と比べて初年度年収が増加した職種

【全体】 平均初年度年収が増加した職種	前年同月比
企画・経営	109.2%
クリエイティブ	103.3%
医薬・食品・化学・素材	102.0%

【未経験者】 平均初年度年収が増加した職種	前年同月比
公共サービス	108.9%
企画・経営	106.5%
クリエイティブ	102.9%

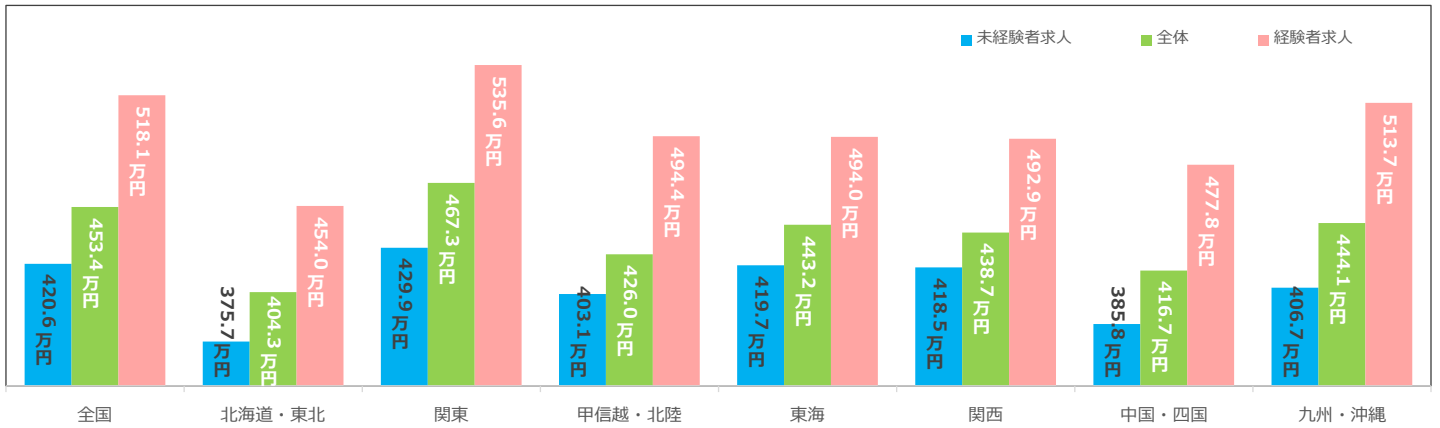
【経験者】 平均初年度年収が増加した職種	前年同月比
クリエイティブ	108.2%
管理・事務	107.4%
企画・経営	107.2%

2. <職種別> 2月の応募条件比率

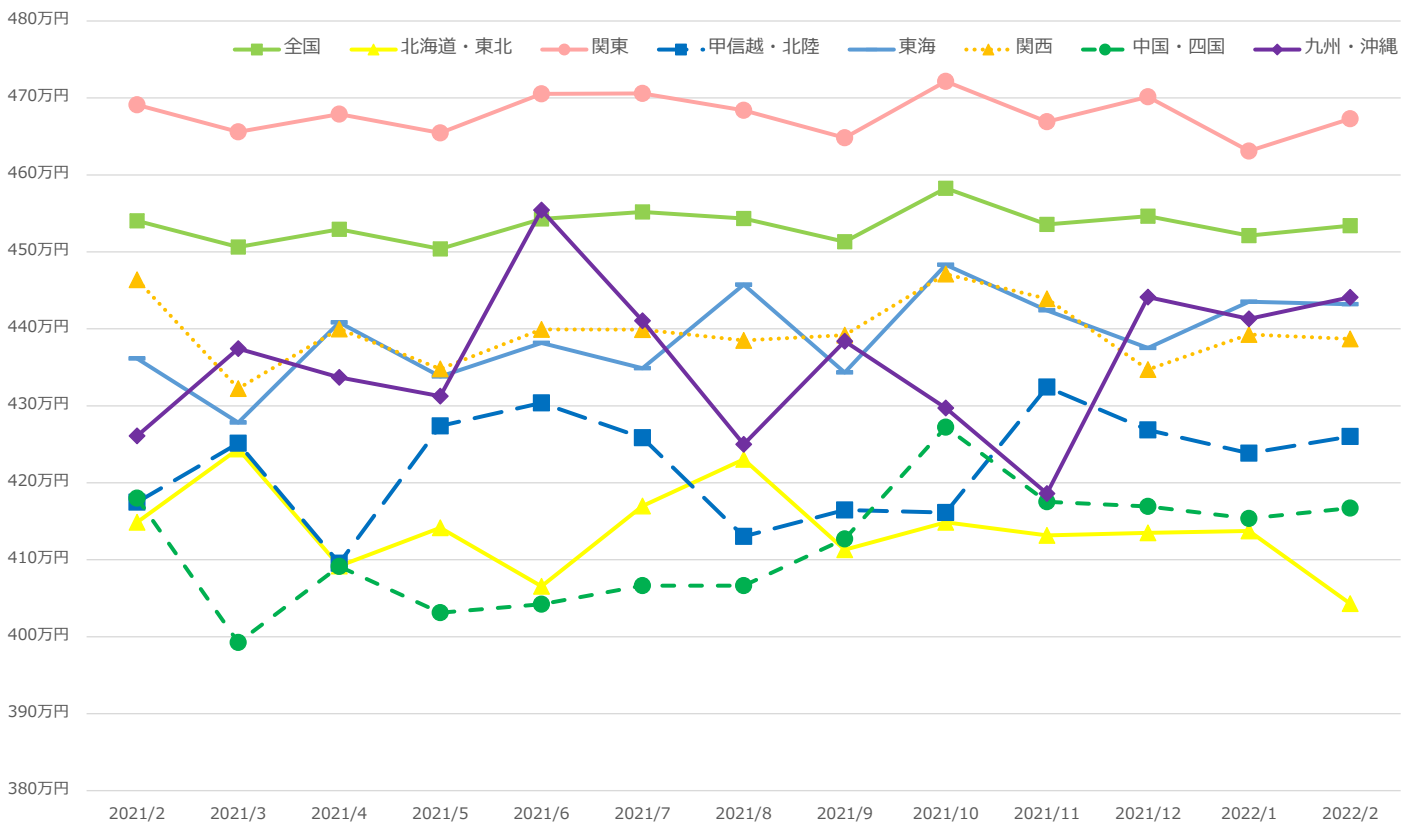


※サンプル数10未満が含まれる職種は非表示

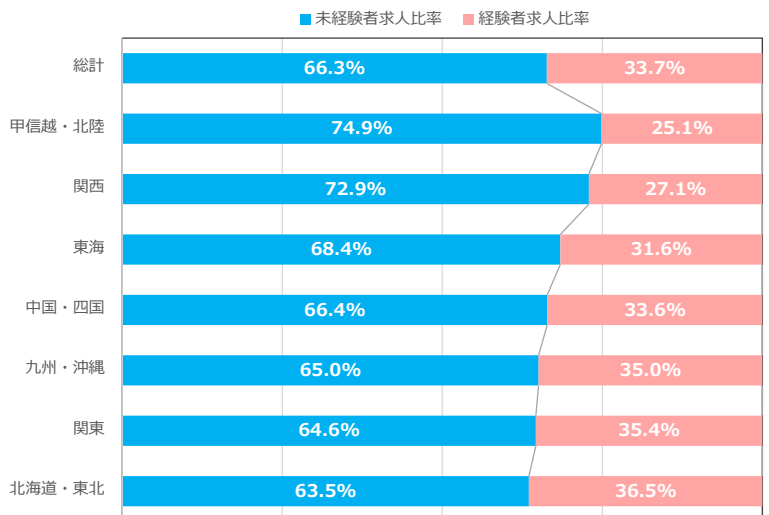
1. ＜本社所在地エリア別＞2月の募集条件別平均初年度年収



2. ＜本社所在地エリア別＞平均初年度年収推移



2. ＜本社所在地エリア別＞2月の募集条件比率



【全体】平均初年度年収が高い本社所在地エリア	当月初年度年収
関東	467.3万円
九州・沖縄	444.1万円
東海	443.2万円

【未経験者求人】平均初年度年収が高い本社所在地エリア	当月初年度年収
関東	429.9万円
東海	419.7万円
関西	418.5万円

【経験者求人】平均初年度年収が高い本社所在地エリア	当月初年度年収
関東	535.6万円
九州・沖縄	513.7万円
甲信越・北陸	494.4万円