

マイナビ 2023年卒 大学生 広報活動開始前の活動調査 集計結果報告



2022年2月

- 調査期間： 2022年2月1日(火)～2月12日(土)
- 調査方法： 2月1日時点のマイナビ2023全会員にWEB DMを配信。インターネット上のアンケートフォームで回収。
- 有効回答数： 5,938名 [内訳:文系男子1,183名 文系女子2,612名 理系男子1,021名 理系女子1,122名]

■ 集計方法

文理男女別の全体の数値を算出するにあたり、文理男女別の構成比を2023年3月卒業予定の大学生・大学院生の構成比と等しくする為、文部科学省の学校基本調査を基に、ウエイトバック集計を行っている。基準数値は令和2年度学校基本調査(2021年12月公表)の大学3年生・院1年生在籍数を参照し、文理男女比を算出している。

※ウエイトバック集計とはアンケート回答者の属性構成比率が実際の属性比率と乖離している場合、構成比に合わせるように重み付けして集計すること。

【調査結果概要】

■1: インターンシップ・ワンデー仕事体験について

- ◆インターンシップ・ワンデー仕事体験の参加率は、前年に引き続き高い水準
- ◆約8割の学生が「WEB形式に参加した経験が多い」と回答。「対面のみ参加」は前年比減
- ◆インターンシップ・ワンデー仕事体験に参加しなかった理由「学業を優先したから」が最多

■2: 広報活動開始前の活動について

- ◆インターンシップ・ワンデー仕事体験以外の活動、「自宅外」での活動も一部増加
- ◆現時点でのエントリー予定の企業数は「10社未満」が最多で36.6%
インターンシップ・ワンデー仕事体験に参加経験がある学生の方が予定エントリー社数も多い傾向
- ◆「6月までに就職活動を終わりたいか」という学生が多数。
「夏までには内定を貰って落ち着きたい」「卒業研究と仕事についての勉強に集中したい」という声も

※調査結果は、小数点第2位を四捨五入しております。そのため、グラフ及び表の和が100.0%にならないものがございます。予めご了承ください。

■ 本資料について ■

本資料に掲載のデータ、図版等の無断転載を禁じます。資料のご利用やご質問等に関しては下記にご連絡ください。

株式会社マイナビ 社長室 HRリサーチ統括部

【回答者情報】

■ 学生の属性

	回答数	比率
文系	3,795	63.9%
理系	2,143	36.1%
総計	5,938	100.0%

	回答数	比率
男子	2,204	37.1%
女子	3,734	62.9%
総計	5,938	100.0%

	回答数	比率
文系男子	1,183	19.9%
文系女子	2,612	44.0%
理系男子	1,021	17.2%
理系女子	1,122	18.9%
総計	5,938	100.0%

	文系男子	文系女子	理系男子	理系女子	計	比率
大学	1,155	2,575	595	854	5,179	87.2%
大学院	28	37	426	268	759	12.8%
総計	1,183	2,612	1,021	1,122	5,938	100.0%

■ 現住所10地域別分布

現住所地区	計	比率
北海道	177	3.0%
東北	281	4.7%
関東	2,348	39.6%
甲信越	147	2.5%
東海	694	11.7%
北陸	146	2.5%
関西	1,235	20.8%
中国	276	4.7%
四国	134	2.3%
九州	497	8.4%
総計	5,935	100.0%

■ 理系系統別分布

現住所地区	計	比率
機電系	320	14.9%
情報系	315	14.7%
土木・建築系	211	9.8%
化学系	266	12.4%
薬学系	226	10.5%
その他理系	805	37.6%
総計	2,143	100.0%

■ 国公立・私立別分布

現住所地区	計	比率
関東国公立	299	5.0%
関東私立	2,106	35.5%
関西国公立	208	3.5%
関西私立	1,049	17.7%
その他国公立	946	15.9%
その他私立	1,330	22.4%
総計	5,938	100.0%

【INDEX】

■ 1: インターンシップについて

- (1) インターンシップ・ワンデー仕事体験を探す際に、何を切り口に検索をしますか。1番初めに検索を始める入口として当てはまるものを1つお選びください(SA)
- (2) これまでにインターンシップに申し込みや応募をしたことはありますか(SA)
- (3) 【応募経験者限定】これまでに何社のインターンシップ・ワンデー仕事体験に【応募や申し込み】をしたことがありますか(SA)
- (4) これまでにインターンシップに参加しましたか(SA)
- (5) 【参加経験者限定】これまでにインターンシップ・ワンデー仕事体験に【参加した】社数を教えてください(SA)
- (6) 【不参加者限定】インターンシップ・ワンデー仕事体験に参加しなかった主な理由は何ですか(SA)
- (7) 【参加者限定】初めてインターンシップ・ワンデー仕事体験に参加したのはいつ頃ですか(SA)
- (8) 【参加者限定】インターンシップ・ワンデー仕事体験に参加した目的は何ですか。当てはまるものをすべてお選びください(MA)
- (9) 【参加者限定】これまでに参加したインターンシップ・ワンデー仕事体験の開催形式をお選びください(SA)
- (10) 【参加者限定】これまでに参加したインターンシップ・ワンデー仕事体験のプログラムの内容をすべて選択ください(MA)
- (11) 【参加者限定】企業に対して最もよい印象を抱いたインターンシップの開催形式を選択して下さい(SA)
- (12) 【最も良い印象を抱いたインターンシップがWEB開催だった学生】企業に最もよい印象を抱いた理由を全てお選びください(MA)
- (13) 【最も良い印象を抱いたインターンシップが対面開催だった学生】企業に最もよい印象を抱いた理由を全てお選びください(MA)
- (14) 【参加者限定】企業に対して最もよい印象を抱いたインターンシップ・ワンデー仕事体験に参加してその企業で働きたいと思いましたか(SA)
- (15) 【最も良い印象を抱いたインターンシップがWEB開催だった学生】その企業で働きたいと思った理由をお選びください(MA)
- (16) 【最も良い印象を抱いたインターンシップが対面開催だった学生】その企業で働きたいと思った理由をお選びください(MA)
- (17) 【最も良い印象を抱いたインターンシップがWEB開催だった学生】その企業で働きたいと思わなかった理由をお選びください(MA)
- (18) 【最も良い印象を抱いたインターンシップが対面開催だった学生】その企業で働きたいと思わなかった理由をお選びください(MA)
- (19) 【参加者限定】今までにインターンシップに参加した企業の選考を受ける予定はありますか(SA)

(SA) 単一回答
(MA) 複数回答

■ 2: 広報活動開始前の活動について

- (20) 就職活動の準備として、インターンシップ・ワンデー仕事体験以外に下記のような活動を行いましたか。行ったことをすべてお答えください(MA)
- (21) 【活動した学生限定】インターンシップ・ワンデー仕事体験以外の就職活動に対する準備をいつ頃から行いましたか(SA)
- (22) 【活動した学生限定】なぜ就職活動に対する準備を行おうと思ったのですか(SA)
- (23) 【OB・OGやリクレーターに会った学生】OB・OG訪問した先輩はどこで知りましたか(MA)
- (24) インターンシップ以外で就職活動について社会人に話を聞いたことがありますか(SA)
- (25) インターンシップ・ワンデー仕事体験以外で「仕事や業界・企業」について話を聞いた社会人は何人いますか(SA)
- (26) 社会人に「仕事や業界・企業」について話を聞くことであなたにあった変化をすべてお選びください(MA)
- (27) 昨年4月から今までの間に、学外で実施された就職活動準備に関するイベントに参加したことがありますか(SA)
- (28) 【参加者限定】昨年4月から今までの間に、学外で実施された就職活動準備に関するイベントに何回参加しましたか(SA)
- (29) 【参加者限定】就職活動準備に関するイベントに参加した目的をすべてお選びください(MA)
- (30) 就職活動の準備期間にどんな情報があるとよいですか。当てはまるものをすべてお選びください(MA)
- (31) 現時点で就職活動に対する準備はどの程度できていると思いますか(SA)
- (32) あなたは現在内々定を保有していますか(SA)
- (33) 【内々定を保有している方へ質問】内々定先について当てはまるものをお選びください(SA)
- (34) 現在の状況について当てはまるものを《全て》お選びください(MA)
- (35) 3月1日以降、企業の選考活動スタート後の予定についてお聞きます。現在、何社エントリーしたいと思っていますか(SA)
- (36) いつごろまでに就職活動を終わりたいと思っていますか(SA)

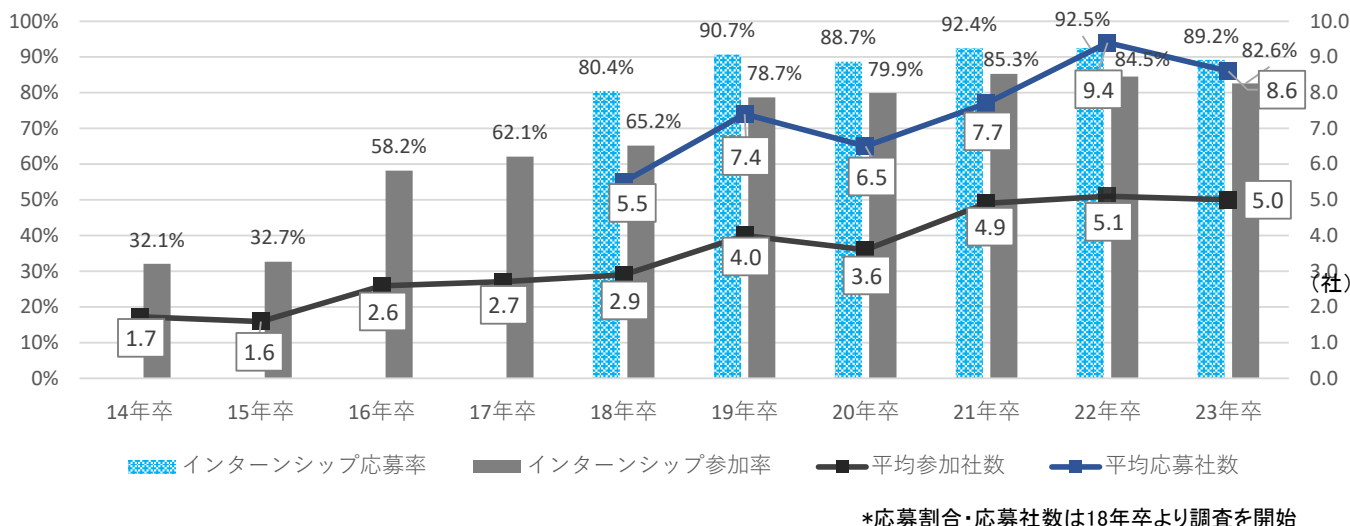
【TOPICS】

■ インターンシップ・ワンデー仕事体験について

① インターンシップ・ワンデー仕事体験の参加率は、前年に引き続き高い水準

「インターンシップに応募や申し込みをしたことがある」学生の割合は89.2%（前年92.5%）、「インターンシップに参加したことがある」学生の割合は82.6%（前年84.5%）となった。平均応募社数は8.6社（前年9.4社）、平均参加社数は5.0社（前年5.1社）で、応募率・社数、参加率・社数ともに前年比で微減となったものの、引き続き高い水準を維持している。【図1】

【図1】インターンシップ応募・参加割合と平均応募社数・参加社数の推移

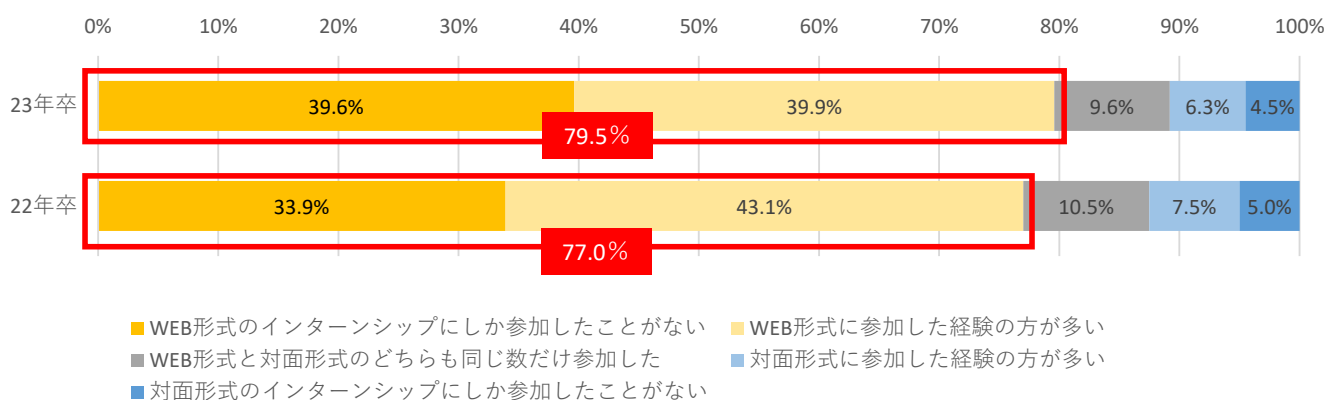


② 約8割の学生が「WEB形式に参加した経験が多い」と回答。「対面のみ参加」は前年比減

「これまで参加したインターンシップ・ワンデー仕事体験の開催形式」の質問では、「WEB形式に参加した方が多い」（「WEB形式のインターンシップにしか参加したことがない」と「WEB形式に参加した経験の方が多い」の合計が前年比で増加した。一方、「対面形式にしか参加したことがない」という学生は4.5%となり、前年比0.5pt減となった。WEB開催のインターンシップ・ワンデー仕事体験に参加が増えていることがわかる。【図2】

23年卒の学生が就職活動準備を開始した2021年は、地域によっては4月に「まん延防止等重点措置」、7月に「緊急事態宣言」などが発令されていたものの、これまでのコロナ禍での経験を踏まえた企業が引き続きWEB形式での実施を行い、WEB形式での参加が増えたことで、参加率・参加社数ともに高い水準を保つことができたものと推測される。

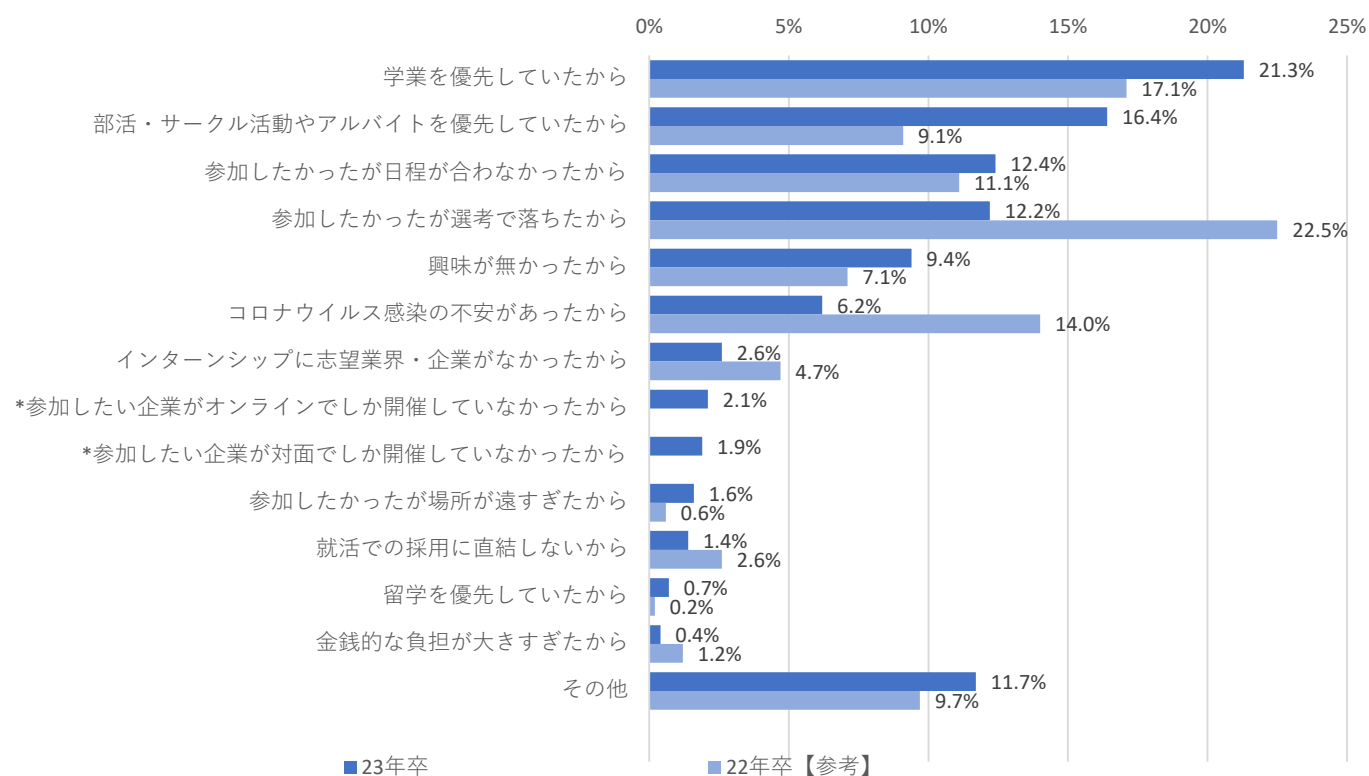
【図2】これまで参加したインターンシップ・ワンデー仕事体験の開催形式



③インターンシップ・ワンデー仕事体験に参加しなかった主な理由「学業を優先したから」が最多。

インターンシップ・ワンデー仕事体験に参加しなかった学生を対象に、参加しなかった主な理由を聞いた(単一回答)。【図3】
最も多かったのは「学業を優先していたから」で21.3%、次いで「部活・サークル活動やアルバイトを優先していたから」が16.4%で続き、その他の選択肢「参加したかったが選考で落ちたから」や「インターンシップに志望業界・企業がなかったから」といったインターンシップ・ワンデー仕事体験の内容自体に関する選択肢より多くの回答があった。インターンシップ・ワンデー仕事体験に参加しない学生も、学業や部活動といった経験に力を注いでおり、就職活動時に自己PRとなるガクチカ(学生時代に力を入れたこと)の形成につながる経験をしていたことがわかる。

【図3】(不参加者限定) インターンシップ・ワンデー仕事体験に参加しなかった主な理由 (単一回答)



* 23年卒調査より追加した選択肢のため22年卒は数値なし

(23年卒にて追加した選択肢があるため、22年卒の数値は参考値です)

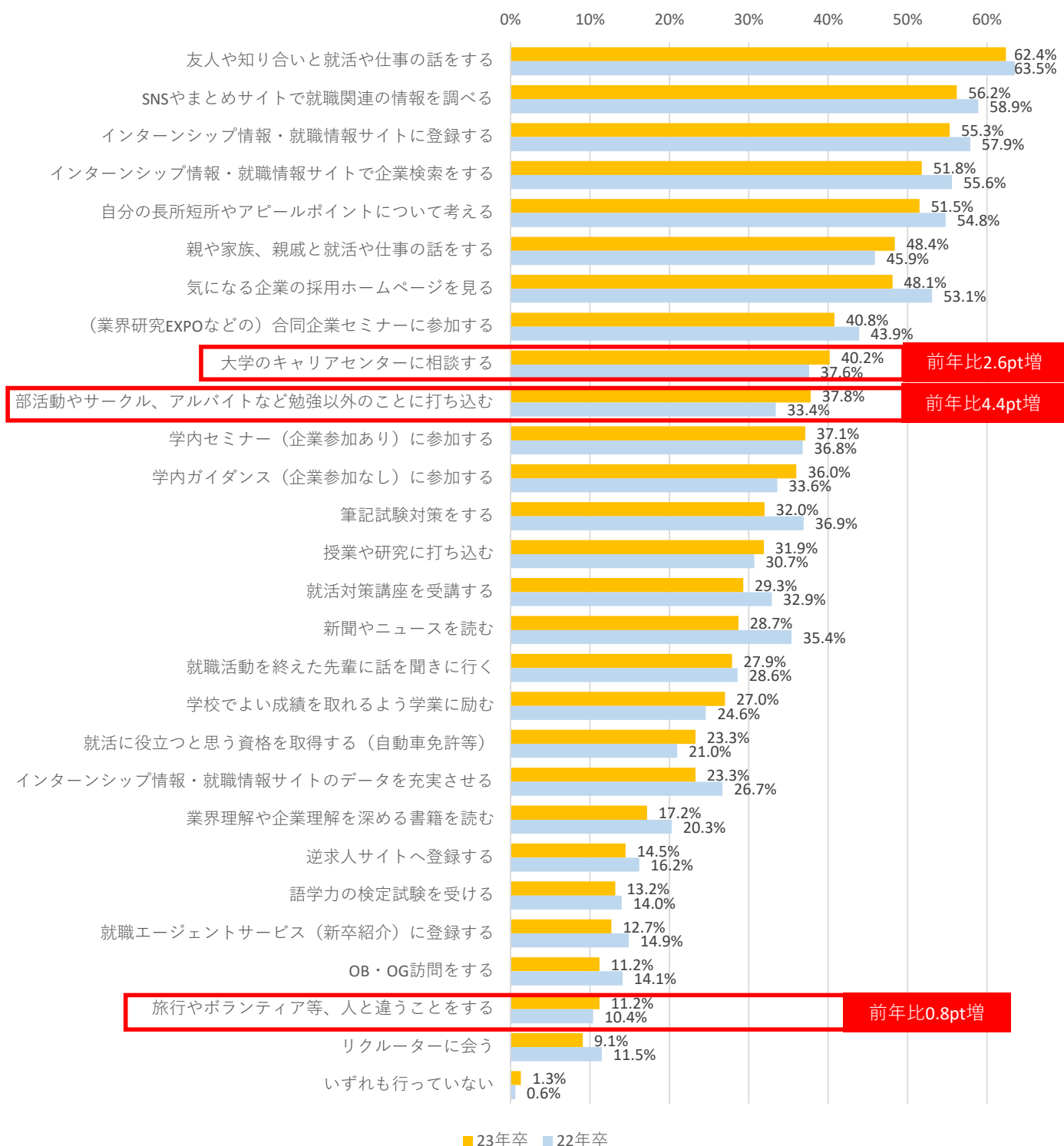
■広報活動開始前の活動について

④インターンシップ・ワンデー仕事体験以外の活動、「自宅外」での活動も一部増加

「就職活動の準備として、インターンシップ・ワンデー仕事体験以外に行った活動」として、最も多かったのは前年に引き続き「友人や知り合いと就活や仕事の話をする」で62.4%だった。「SNSやまとめサイトで就職関連の情報を調べる」や「インターンシップ情報・就職情報サイトに登録する」といった情報収集系の活動や、「自分の長所短所やアピールポイントについて考える」といった自己分析系の活動などが前年同様上位となった。【図4】

自宅などで一人で進められる活動が上位になっている傾向は変わらないものの、「大学のキャリアセンターに相談する」が40.2%と前年比2.6pt増加、「部活動やサークル、アルバイトなど勉強以外のことに打ち込む」が37.8%で前年比4.4pt増加していた。「旅行やボランティア等、人と違うことをする」も微増ながら前年比0.8%増となるなど、「自宅外」で行う活動に関するもので数値が増加しているものも見られた。地域によっては、2021年は9月末に緊急事態宣言が解除され10月以降で移動制限が緩和されたが、こうしたことが自宅外での就職活動準備が一部増加したことの背景として考えられる。

【図4】就職活動の準備として、インターンシップ・ワンデー仕事体験以外にどのようなことを行ったか



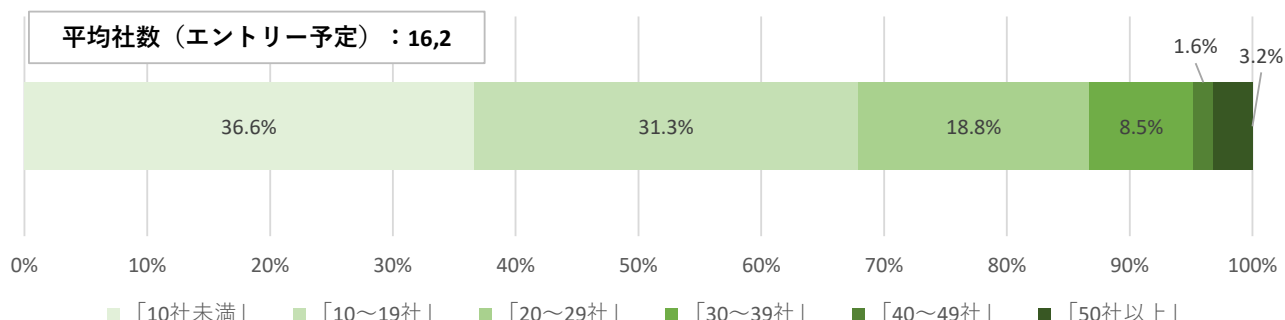
⑤現時点でのエントリー予定の企業数・平均は16.2社。

インターンシップ・ワンデー仕事体験に参加経験がある学生の方が予定エントリー社数も多い傾向

3月1日以降、何社にエントリーする予定かを聞いたところ「10社未満」が36.6%で最も多く、「10～19社」が31.3%、「20～29社」が18.8%と続き、平均社数は16.2社となった。【図5】

なお、質問の仕方や回答方法が異なるため単純比較はできないが、参考値として、2022年卒の学生を対象に2021年10月中旬に行った「マイナビ 2022年卒大学生活動実態調査」の「これまで全部で何社の選考を受けたか（※選考は、ES提出、適性・筆記・面接など合否の出るものを指す）」の回答の平均社数は16.1社であった。【図6】

【図5】 3月1日以降、何社にエントリーする予定か



※平均値は、選択肢の範囲の中央値をとって算出

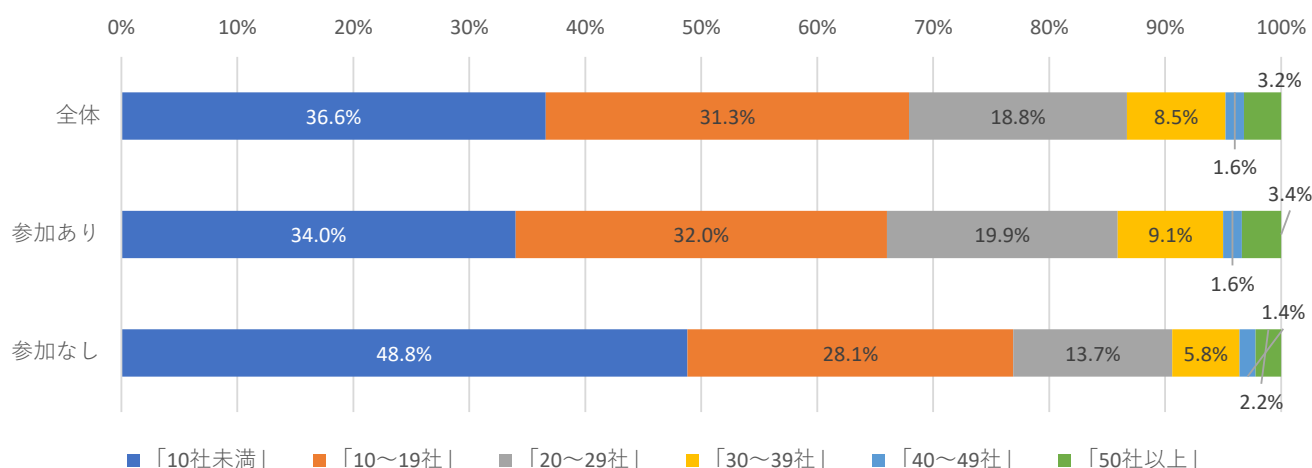
【図6】（参考／22年卒の学生対象）これまで全部で何社の選考を受けたか

0社	2.4%
1～10社	44.4%
11～20社	24.9%
21～30社	14.6%
31～40社	5.6%
41社以上	8.2%
選考受験社数(平均)	
16.1	

※「マイナビ 2022年卒大学生活動実態調査」(2021年10月10日～10月14日実施)より
※選考とは、ES提出、適性・筆記・面接など合否の出るものを指す

なお、予定エントリー社数をインターンシップ・ワンデー仕事体験に参加したことがあるかないかで見たと、参加経験がある学生の方が参加経験がないと回答した学生に対し、「10～19社」以降の項目の割合が大きくなっている。インターンシップ・ワンデー仕事体験に参加することで自身の視野が広がり、より多くの企業にエントリーを検討するようになった可能性がある。【図7】

【図7】 3月1日以降、何社にエントリーする予定か × インターンシップ・ワンデー仕事体験の参加有無

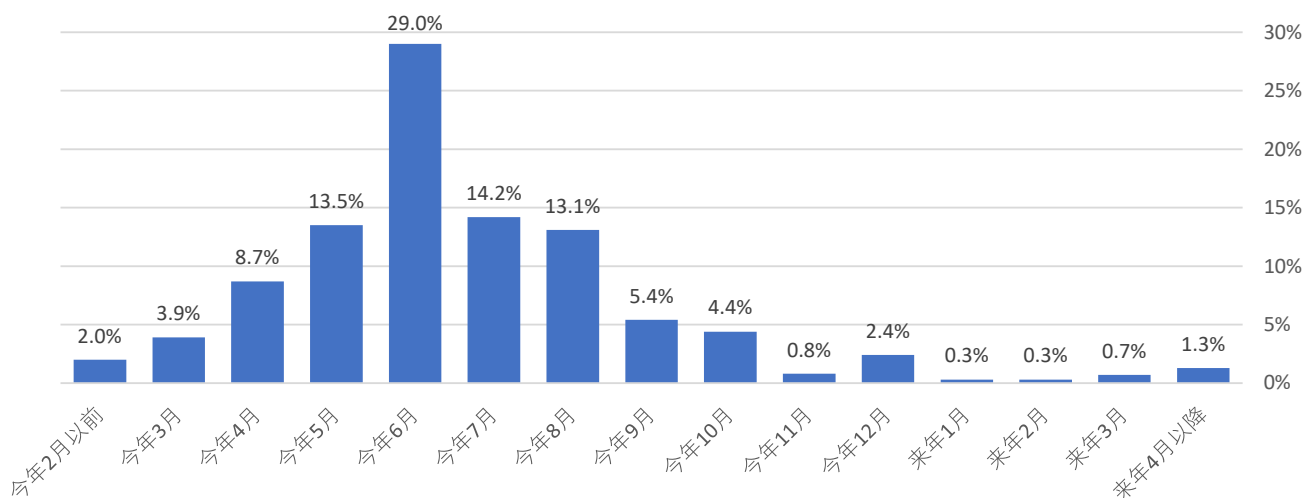


⑥就職活動を終えたい時期は「6月」という学生が多数。

「夏までには内定を貰って落ち着きたい」「卒業研究と仕事についての勉強に集中したい」という声も

「いつごろまでに就職活動を終えたいか」という質問に対し、最も多かったのは「今年6月」で29.0%で、約3割の学生が希望していた。次に多かったのは「今年7月」で14.2%、「今年5月」の13.5%、「今年8月」の13.1%が続き、夏ごろにいたるまでが回答として多かった。【図8】

【図8】 いつごろまでに就職活動を終えたいか



なお別問で「就職活動に向けた意気込み・気持ち」を自由記述で回答してもらったが、ここでも「夏までに終わらせたい」というコメントもいくつか見られた。一部ではあるが、以下に抜粋して紹介する。

夏までに就職活動を終えたいという学生のコメント(一部抜粋)	
理系女子	夏休みまでには就職活動を終えられるよう、集中して取り組みたいと思います。
文系男子	まだまだ不安な事はたくさんあるけど、必ず今年の夏までには内定を貰って落ち着きたい
理系男子	不安なことが多いですが、夏までには内定を頂き、そこから卒業までは卒業研究と仕事についての勉強に集中したいです。
文系女子	第一志望の企業に入るために面接対策と、筆記試験を今より頑張って、夏までに就活を終わらせて、大学生生活最後を充実させたいです。
文系女子	夏までに就職活動を終えて、社会人になるための準備をしたい。

夏までに終わらせたい理由としては、純粋に「落ち着きたい」というものから、「大学生生活最後を充実させたい」というもの、また「卒業研究と仕事についての勉強に集中したい」、「社会人になるための準備をしたい」など、学業のためや入社後のための準備をする時間を確保するためというコメントもあった。

■1: インターンシップについて

(1) インターンシップ・ワンデー仕事体験を探す際に、何を切り口に検索をしますか。1番初めに検索を始める入口として当てはまるものを1つお選びください

	全体	文系男子	文系女子	理系男子	理系女子	全体	文系男子	文系女子	理系男子	理系女子
回答数	5,938	1,183	2,612	1,021	1,122	3,599	604	1,661	584	750
業種	45.4%	43.8%	46.0%	45.9%	46.8%	46.5%	45.2%	46.4%	47.6%	47.6%
企業名	17.0%	20.0%	13.7%	19.0%	14.4%	16.3%	16.4%	14.3%	19.9%	14.3%
開催時期	4.1%	4.4%	3.4%	4.8%	3.8%	4.7%	6.1%	3.8%	5.0%	3.3%
開催地域	11.4%	11.2%	14.8%	8.9%	8.3%	10.6%	9.4%	15.9%	6.7%	8.1%
実施日数	2.3%	3.2%	2.0%	2.1%	1.7%	2.1%	2.6%	2.3%	1.4%	1.9%
体験分野	3.7%	3.3%	3.8%	3.6%	4.7%	4.0%	4.1%	3.4%	5.1%	2.8%
募集対象	1.5%	1.7%	1.1%	1.8%	1.5%	1.3%	2.0%	1.2%	0.9%	1.1%
締切日	1.2%	1.4%	1.2%	0.9%	1.0%	0.9%	1.2%	0.8%	1.0%	0.4%
職種	7.4%	4.8%	7.4%	7.6%	13.0%	7.3%	5.1%	6.6%	6.0%	16.1%
本採用の特徴(留学生を積極採用、専門職採用あり、選考で筆記試験なし等)	1.0%	1.2%	1.0%	1.0%	0.4%	1.0%	1.5%	1.1%	0.9%	0.3%
新卒採用の募集予定人数	0.3%	0.7%	0.1%	0.1%	0.3%	0.5%	0.8%	0.5%	0.2%	-
待遇・福利厚生・社内制度	2.2%	1.7%	2.7%	2.4%	2.0%	2.2%	2.5%	1.7%	2.6%	1.7%
先輩社員の情報(どんな条件の社員に会えるか)	0.3%	0.5%	0.3%	0.4%	0.1%	0.4%	0.7%	0.2%	0.3%	0.1%
フリーワード検索(希望条件のテキスト入力)	1.4%	1.1%	2.0%	0.9%	1.4%	1.5%	1.3%	1.4%	1.7%	1.9%
その他	0.8%	0.9%	0.8%	0.7%	0.5%	0.7%	1.0%	0.4%	0.9%	0.4%

* 留学生を積極採用、専門職採用あり、選考で筆記試験なし等

(2) これまでにインターンシップに申し込みや応募をしたことはありますか(SA)

	全体	文系男子	文系女子	理系男子	理系女子	全体	文系男子	文系女子	理系男子	理系女子
回答数	5,938	1,183	2,612	1,021	1,122	3,599	604	1,661	584	750
申し込みや応募をしたことがある	89.2%	87.0%	89.9%	90.7%	90.1%	92.5%	91.4%	92.2%	94.2%	92.3%
申し込みや応募をしたことはない	10.8%	13.0%	10.1%	9.3%	9.9%	7.5%	8.6%	7.8%	5.8%	7.7%
平均応募社数(0社含む)	8.6	8.4	9.3	7.4	8.3	9.4	9.9	9.9	8.4	8.7

(3) 【応募経験者限定】これまでに何社のインターンシップ・ワンデー仕事体験に【応募や申し込み】をしたことがありますか(SA)

※再集計

	全体	文系男子	文系女子	理系男子	理系女子	全体	文系男子	文系女子	理系男子	理系女子
回答数	5,313	1,029	2,347	926	1,011	3,326	552	1,532	550	692
1社	7.8%	8.4%	7.1%	8.4%	7.4%	7.0%	7.2%	6.9%	8.0%	4.9%
2社	9.4%	9.4%	9.6%	9.7%	8.4%	7.3%	7.2%	6.4%	8.2%	8.2%
3社	9.8%	11.2%	8.2%	10.8%	8.7%	9.6%	8.9%	8.4%	13.6%	6.6%
4社	8.9%	9.9%	6.7%	10.7%	8.5%	8.0%	7.6%	8.6%	8.0%	7.5%
5社	10.6%	10.8%	9.6%	11.2%	11.1%	10.6%	10.1%	9.6%	11.5%	12.4%
6社	6.3%	5.1%	5.7%	7.8%	8.0%	6.8%	7.6%	6.1%	6.4%	7.5%
7社	5.3%	4.6%	5.8%	5.5%	5.1%	5.0%	2.5%	6.3%	5.8%	6.2%
8社	4.0%	3.1%	4.5%	4.4%	4.3%	3.6%	3.4%	3.7%	3.1%	4.5%
9社	1.4%	1.2%	1.2%	1.5%	2.2%	1.7%	2.0%	2.0%	0.9%	2.0%
10社	9.8%	9.5%	10.8%	8.9%	10.0%	11.4%	13.0%	9.6%	10.9%	13.0%
11社以上	26.6%	26.9%	30.8%	21.1%	26.3%	28.9%	30.3%	32.4%	23.6%	27.0%
2社以上	92.1%	91.7%	92.9%	91.6%	92.6%	91.0%	89.9%	92.0%	90.4%	92.9%

(4) これまでにインターンシップに参加しましたか(SA)

	全体	文系男子	文系女子	理系男子	理系女子	全体	文系男子	文系女子	理系男子	理系女子
回答数	5,938	1,183	2,612	1,021	1,122	3,599	604	1,661	584	750
参加した	82.6%	80.5%	82.1%	85.1%	83.9%	84.5%	82.8%	84.2%	86.5%	85.3%
参加していない	17.4%	19.5%	17.9%	14.9%	16.1%	15.5%	17.2%	15.8%	13.5%	14.7%
平均参加社数(0社含む)	5.0	4.9	5.4	4.5	4.9	5.1	5.4	5.4	4.5	4.8

(5) 【参加経験者限定】これまでにインターンシップ・ワンデー仕事体験に【参加した】社数を教えてください(SA)

※再集計

	全体	文系男子	文系女子	理系男子	理系女子	全体	文系男子	文系女子	理系男子	理系女子
回答数	4,906	952	2,144	869	941	3,044	500	1,399	505	640
1社	14.3%	14.6%	13.4%	15.5%	13.2%	14.4%	14.4%	13.5%	15.4%	14.2%
2社	13.4%	12.8%	12.1%	16.1%	12.9%	13.4%	13.4%	13.4%	14.7%	11.2%
3社	12.7%	13.3%	11.8%	13.3%	12.2%	12.5%	11.0%	11.4%	15.4%	12.7%
4社	9.2%	8.5%	8.4%	9.6%	11.7%	10.6%	10.6%	9.2%	11.7%	12.0%
5社	11.0%	11.1%	10.4%	11.7%	10.6%	10.2%	8.2%	9.9%	12.1%	11.9%
6社以上	39.4%	39.6%	43.9%	33.7%	39.4%	38.9%	42.4%	42.5%	30.7%	38.0%
1社	14.3%	14.6%	13.4%	15.5%	13.2%	14.4%	14.4%	13.5%	15.4%	14.2%
2社以上	85.7%	85.3%	86.6%	84.4%	86.8%	81.5%	79.9%	84.2%	79.4%	83.3%

(6) 【不参加者限定】インターンシップ・ワンデー仕事体験に参加しなかった主な理由は何ですか (SA)

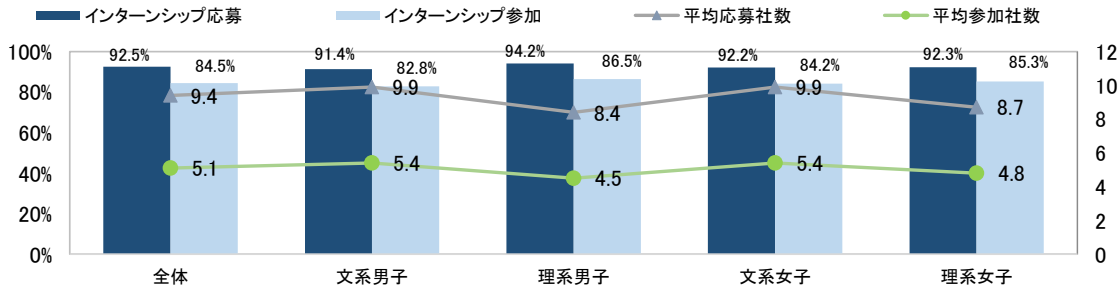
	全体	文系男子	文系女子	理系男子	理系女子	全体	文系男子	文系女子	理系男子	理系女子
回答数	998	217	459	144	178	549	102	260	78	109
参加したかったが選考で落ちたから	12.2%	11.1%	15.3%	9.7%	11.2%	22.5%	19.6%	21.9%	29.5%	20.2%
参加したかったが日程が合わなかったから	12.4%	11.5%	10.7%	13.9%	16.3%	11.1%	9.8%	14.2%	6.4%	14.7%
学業を優先していたから	21.3%	22.1%	14.6%	27.8%	25.3%	17.1%	15.7%	13.1%	25.6%	16.5%
部活・サークル活動やアルバイトを優先していたから	16.4%	22.6%	17.0%	10.4%	8.4%	9.1%	11.8%	11.5%	5.1%	2.8%
留学を優先していたから	0.7%	0.5%	1.7%	—	—	0.2%	—	0.8%	—	—
参加したかったが場所が遠すぎたから	1.6%	2.3%	0.9%	2.1%	0.6%	0.6%	—	1.2%	—	1.8%
金銭的な負担が大きすぎたから	0.4%	—	0.7%	—	1.1%	1.2%	1.0%	—	3.8%	—
就活での採用に直結しないから	1.4%	0.9%	2.2%	1.4%	0.6%	2.6%	2.0%	1.9%	3.8%	3.7%
興味が無かったから	9.4%	9.7%	9.4%	9.7%	7.9%	7.1%	7.8%	7.3%	6.4%	5.5%
インターンシップに志望業界・企業がなかったから	2.6%	2.3%	3.5%	0.7%	3.9%	4.7%	6.9%	4.2%	—	8.3%
コロナウイルス感染の不安があったから	6.2%	5.5%	5.9%	6.3%	8.4%	14.0%	13.7%	15.8%	11.5%	14.7%
*参加したい企業がオンラインでしか開催していなかったから	2.1%	1.8%	2.2%	2.1%	2.2%					
*参加したい企業が対面でしか開催していなかったから	1.9%	1.4%	1.1%	2.8%	3.9%					
その他	11.7%	8.3%	15.0%	13.2%	10.1%	9.7%	11.8%	8.1%	7.7%	11.9%

*本年度から選択肢に追加

(7) 【参加者限定】初めてインターンシップ・ワンデー仕事体験に参加したのはいつ頃ですか (SA)

	全体	文系男子	文系女子	理系男子	理系女子	全体	文系男子	文系女子	理系男子	理系女子
回答数	4,887	947	2,139	862	939	3,037	498	1,395	505	639
大学入学以前	0.5%	0.6%	0.4%	0.8%	0.1%	0.4%	—	0.1%	1.2%	0.2%
大学入学後～昨年12月	4.9%	4.1%	4.5%	5.9%	5.9%	8.2%	7.2%	7.4%	10.1%	8.9%
昨年1月	1.1%	1.9%	0.5%	1.3%	0.6%	0.7%	1.0%	0.4%	0.8%	0.5%
昨年2月	1.2%	1.3%	1.1%	0.8%	1.7%	2.0%	2.2%	1.9%	2.2%	1.4%
昨年3月	1.0%	1.4%	0.6%	1.2%	1.0%	0.8%	1.0%	0.8%	0.8%	0.5%
昨年4月	1.1%	1.3%	0.7%	1.4%	0.9%	0.7%	1.0%	0.4%	1.0%	0.5%
昨年5月	2.6%	3.2%	2.5%	2.3%	1.8%	1.2%	1.4%	1.6%	0.4%	1.6%
昨年6月	9.3%	10.7%	11.1%	5.7%	8.8%	6.0%	6.8%	7.2%	4.4%	4.5%
昨年7月	15.8%	15.4%	19.2%	12.2%	15.5%	12.7%	15.1%	13.2%	10.3%	10.5%
昨年8月	26.6%	22.4%	27.9%	29.5%	27.6%	23.3%	21.9%	23.6%	23.4%	25.8%
昨年9月	8.4%	8.0%	7.1%	10.4%	8.4%	13.1%	11.8%	11.8%	17.2%	11.1%
昨年10月	6.0%	6.3%	5.6%	6.6%	5.3%	6.4%	7.8%	6.5%	5.3%	5.3%
昨年11月	5.0%	5.4%	4.2%	5.2%	5.8%	6.0%	5.4%	7.0%	4.6%	7.5%
昨年12月	6.3%	6.3%	5.9%	6.0%	7.8%	7.4%	7.0%	7.0%	6.9%	10.0%
今年1月	6.8%	7.8%	5.8%	7.1%	6.1%	7.2%	6.8%	7.7%	7.1%	7.0%
今年2月	3.4%	3.9%	2.9%	3.6%	2.8%	3.8%	3.4%	3.4%	4.4%	4.7%
昨年9月以前	72.5%	70.3%	75.6%	71.5%	72.3%	69.1%	69.4%	68.4%	71.8%	65.5%

インターンシップ応募割合・参加割合



(8) 【参加者限定】インターンシップ・ワンデー仕事体験に参加した目的は何ですか。当てはまるものをすべてお選びください(MA)

	全体	文系男子	文系女子	理系男子	理系女子	全体	文系男子	文系女子	理系男子	理系女子
回答数	4,887	949	2,138	861	939	3,036	498	1,395	504	639
特定の企業のことをよく知るため	61.9%	57.1%	61.1%	63.5%	70.9%	65.0%	61.0%	64.7%	67.7%	69.5%
特定の企業が自分に合うかを確認するため	45.0%	40.1%	47.1%	45.8%	49.3%	47.6%	45.4%	50.3%	44.2%	52.9%
視野を広げるため	45.3%	47.7%	47.7%	44.4%	36.3%	45.8%	49.0%	49.4%	41.3%	39.1%
働き方について考えるため	33.4%	30.9%	34.1%	35.3%	33.8%	31.4%	29.7%	32.1%	31.9%	32.4%
自分の専攻が社会で役に立つか知るため	10.7%	7.1%	6.8%	18.4%	13.5%	12.0%	9.0%	7.4%	19.4%	15.5%
志望企業や志望業界で働くことを経験するため	24.7%	22.3%	26.2%	27.3%	22.0%	28.2%	29.1%	26.2%	30.0%	27.2%
自分の力を試すため	13.0%	13.7%	12.1%	15.3%	9.5%	14.4%	18.5%	12.0%	14.7%	10.3%
自分が何をやりたいのかを見つけるため	34.8%	28.1%	44.0%	31.7%	34.3%	34.7%	32.9%	41.6%	27.6%	36.2%
仕事に対する自分の適性を知るため	26.6%	22.8%	31.6%	23.8%	28.8%	26.3%	25.1%	30.7%	21.0%	28.6%
就職活動に有利だと考えたため	32.6%	29.9%	30.8%	35.2%	37.6%	32.9%	31.5%	33.8%	31.5%	36.6%
単位を取得するため(必修の授業だから、も含む)	3.5%	2.6%	3.7%	3.9%	4.2%	3.0%	2.6%	2.8%	3.6%	3.3%
*その会社に入社して働くイメージを醸成するため	18.2%	13.9%	20.3%	18.9%	21.6%					
その他	1.2%	1.2%	1.1%	1.6%	0.7%	1.1%	1.4%	0.9%	0.8%	1.6%

*本年度から選択肢に追加

(9) 【参加者限定】これまでに参加したインターンシップ・ワンデー仕事体験の開催形式をお選びください(SA)

	全体	文系男子	文系女子	理系男子	理系女子	全体	文系男子	文系女子	理系男子	理系女子
回答数	4,882	947	2,133	863	939	3,035	498	1,393	505	639
WEB形式のインターンシップのみに参加した	39.6%	37.6%	39.3%	42.3%	40.0%	33.9%	29.5%	33.6%	36.6%	39.6%
WEB形式に参加した経験の方が多い	39.9%	38.6%	43.1%	36.4%	42.2%	43.1%	44.0%	46.4%	39.6%	39.9%
WEB形式と対面形式のどちらも同じ数だけ参加した	9.6%	11.6%	7.9%	10.2%	7.9%	10.5%	11.6%	8.1%	12.7%	9.4%
対面形式に参加した経験の方が多い	6.3%	7.4%	5.6%	6.0%	5.9%	7.5%	9.4%	6.2%	7.1%	6.7%
対面形式のインターンシップのみに参加した	4.5%	4.8%	4.1%	5.1%	4.0%	5.0%	5.4%	5.6%	4.0%	4.4%

(10) 【参加者限定】これまでに参加したインターンシップ・ワンデー仕事体験のプログラムの内容をすべて選択ください(MA)

	全体	文系男子	文系女子	理系男子	理系女子	全体	文系男子	文系女子	理系男子	理系女子
回答数	4,865	942	2,125	863	935	3,027	496	1,390	503	638
会社見学・工場見学・職場見学	34.9%	27.6%	31.1%	42.5%	44.7%	38.0%	33.3%	31.2%	48.7%	44.0%
実際の現場での仕事体験	21.5%	20.2%	19.2%	25.4%	22.6%	21.6%	20.4%	19.8%	26.2%	20.1%
ロールプレイング形式の仕事体験	35.2%	41.4%	35.0%	30.2%	31.1%	37.7%	43.5%	38.8%	32.0%	32.4%
実際の仕事のシミュレーション体験	33.9%	34.5%	35.4%	34.1%	28.9%	34.1%	38.1%	35.8%	29.4%	30.1%
グループワーク(企画立案、課題解決、プレゼンなど)	74.5%	72.3%	80.2%	71.0%	73.0%	74.6%	75.4%	78.5%	68.0%	76.0%
人事や社員からの講義・レクチャー	52.8%	48.0%	60.3%	48.3%	54.8%	57.6%	57.5%	62.8%	48.9%	62.4%
若手社員との交流会	54.7%	46.6%	57.8%	57.0%	61.2%	58.3%	54.2%	58.1%	59.6%	65.5%
その他の内容	4.6%	4.9%	4.8%	3.9%	5.0%	4.9%	4.0%	5.8%	5.0%	4.9%

(11) 【参加者限定】企業に対して最もよい印象を抱いたインターンシップの開催形式を選択して下さい(SA)

	全体	文系男子	文系女子	理系男子	理系女子	全体	文系男子	文系女子	理系男子	理系女子
回答数	4,872	945	2,128	862	937	3,031	497	1,393	503	638
WEB開催(対面なし)	41.4%	40.6%	40.3%	43.3%	42.3%	41.6%	38.2%	41.9%	43.3%	45.3%
どちらかというとWEB	16.1%	16.7%	16.6%	14.2%	17.4%	13.2%	14.1%	12.5%	13.7%	11.9%
どちらかというと対面	28.7%	26.2%	31.1%	28.8%	28.3%	25.9%	25.2%	26.9%	25.8%	25.2%
対面開催(WEBなし)	13.8%	16.4%	12.0%	13.8%	12.1%	19.3%	22.5%	18.7%	17.1%	17.6%

(12) 【最も良い印象を抱いたインターンシップがWEB開催だった学生】企業に最もよい印象を抱いた理由を全てお選びください(MA)

	全体	文系男子	文系女子	理系男子	理系女子	全体	文系男子	文系女子	理系男子	理系女子
回答数	2,838	550	1,222	503	563	1,665	259	756	285	365
業界・企業・職種に対する理解が深まったから	69.8%	66.0%	70.9%	70.4%	74.6%	70.0%	65.3%	71.6%	70.5%	75.1%
業界・企業・職種に対する興味の幅が広がったから	39.9%	42.5%	39.7%	41.0%	33.0%	42.1%	43.6%	41.4%	43.2%	38.4%
自分に合う仕事・合わない仕事など、職業適性がわかったから	31.8%	30.2%	34.8%	31.2%	29.7%	30.5%	29.3%	32.7%	30.2%	29.0%
自分の長所や短所が分かったから	16.4%	16.5%	16.0%	18.1%	14.0%	18.7%	22.8%	18.9%	16.5%	14.0%
自分の成長を実感したから	13.1%	14.9%	12.0%	13.9%	9.9%	16.5%	20.5%	14.9%	16.5%	11.8%
成長するために必要なことがわかったから	16.9%	15.5%	18.1%	16.3%	18.5%	19.0%	20.5%	21.2%	16.8%	15.1%
自分の能力を最大限に発揮できたから	5.8%	6.2%	6.1%	6.0%	4.1%	6.0%	6.9%	6.7%	6.0%	2.5%
与えられた課題をやり抜くことができたから	12.6%	12.5%	13.3%	13.7%	9.6%	14.4%	16.2%	14.7%	14.0%	10.4%
ビジネスマナーが身についたから	4.9%	4.9%	5.2%	4.8%	4.1%	5.2%	5.8%	5.3%	4.6%	4.9%
大学等で学んでいることがどのように社会で活かせるかわかったから	7.1%	6.5%	4.7%	9.1%	9.8%	8.2%	6.2%	5.4%	13.0%	9.9%
学業へのモチベーションが上がったから	5.9%	5.5%	3.7%	7.6%	8.3%	5.9%	5.4%	4.9%	7.7%	5.5%
学業以外の学生生活へのモチベーションが上がったから	5.1%	5.5%	4.2%	5.8%	5.3%	5.3%	5.8%	4.9%	6.0%	4.1%
周りの学生と交流ができたから	17.2%	15.1%	19.3%	15.9%	19.4%	17.3%	15.8%	21.7%	13.0%	18.6%
社員と交流ができたから	23.0%	16.7%	27.6%	21.9%	28.6%	27.5%	23.9%	27.5%	29.5%	31.0%
学生間でネットワークができたから	3.0%	3.5%	2.6%	3.4%	2.1%	3.4%	3.9%	3.6%	3.5%	1.6%
周りの学生が優秀だったから	8.9%	8.5%	7.9%	10.9%	8.3%	9.6%	12.7%	9.7%	7.7%	6.8%
社員が優秀だったから	6.8%	8.7%	6.1%	6.0%	5.7%	7.3%	9.7%	5.7%	8.1%	4.7%
社員の対応がよかったから	23.9%	19.5%	27.5%	21.7%	29.3%	25.5%	20.5%	29.1%	25.6%	27.9%
社員の人柄に魅力を感じたから	29.6%	22.9%	36.7%	24.9%	36.8%	30.5%	23.2%	38.6%	24.6%	38.6%
社風が自分に合っていると感じたから	17.1%	14.4%	21.2%	13.9%	20.1%	18.1%	15.4%	21.6%	16.1%	19.5%
参加者に対する補助や待遇がよかったから	5.4%	4.9%	6.1%	4.4%	6.9%	5.9%	4.2%	6.6%	7.7%	4.7%
選考のアドバンテージになる内容があったから	12.4%	10.7%	12.8%	13.7%	12.6%	12.4%	13.9%	10.8%	13.7%	10.7%
仕事・働くことへの意欲が高まったから	14.5%	13.3%	16.4%	12.1%	16.9%	15.4%	15.1%	16.8%	13.3%	16.7%
社会人として早く働き始めたいと思ったから	4.9%	4.4%	5.2%	5.6%	4.4%	5.2%	5.0%	5.0%	5.6%	5.2%
その他	1.7%	1.8%	1.2%	2.2%	1.4%	1.6%	2.3%	1.1%	1.8%	1.1%

(13) 【最も良い印象を抱いたインターンシップが対面開催だった学生】企業に最もよい印象を抱いた理由を全てお選びください(MA)

	全体	文系男子	文系女子	理系男子	理系女子	全体	文系男子	文系女子	理系男子	理系女子
回答数	2,079	410	919	370	380	1,360	237	635	215	273
業界・企業・職種に対する理解が深まったから	62.6%	62.9%	63.9%	59.5%	65.0%	64.7%	63.3%	65.2%	64.7%	67.4%
業界・企業・職種に対する興味の幅が広がったから	36.7%	39.3%	38.6%	33.5%	32.4%	38.1%	42.6%	38.1%	34.4%	33.7%
自分に合う仕事・合わない仕事など、職業適性がわかったから	33.8%	35.4%	33.8%	33.5%	30.8%	32.9%	31.2%	31.8%	35.3%	35.5%
自分の長所や短所が分かったから	18.6%	22.4%	16.6%	20.8%	10.3%	18.4%	22.4%	18.6%	15.3%	13.9%
自分の成長を実感したから	16.8%	18.8%	17.8%	17.0%	9.5%	18.0%	21.9%	18.0%	16.3%	11.7%
成長するために必要なことがわかったから	19.1%	21.0%	17.2%	22.7%	12.6%	20.6%	21.1%	20.6%	20.5%	19.4%
自分の能力を最大限に発揮できたから	7.4%	8.3%	6.7%	7.8%	6.3%	6.8%	8.4%	6.0%	7.0%	4.8%
与えられた課題をやり抜くことができたから	13.3%	13.7%	13.8%	13.0%	11.6%	13.1%	12.7%	14.0%	14.4%	9.9%
ビジネスマナーが身についたから	9.8%	12.4%	9.4%	10.3%	4.2%	10.2%	12.2%	9.9%	9.8%	6.2%
大学等で学んでいることがどのように社会で活かせるかわかったから	8.3%	5.9%	6.1%	12.7%	10.8%	7.5%	4.2%	5.2%	12.1%	12.5%
学業へのモチベーションが上がったから	7.7%	8.0%	5.4%	11.1%	5.8%	6.6%	4.2%	5.2%	10.2%	9.5%
学業以外の学生生活へのモチベーションが上がったから	6.5%	7.3%	5.5%	8.4%	2.9%	5.4%	5.1%	5.5%	6.0%	4.8%
周りの学生と交流ができたから	26.8%	26.1%	30.8%	23.2%	26.1%	25.7%	25.3%	30.4%	20.5%	24.5%
社員と交流ができたから	36.8%	32.9%	40.7%	33.5%	42.6%	37.9%	28.7%	45.0%	36.7%	45.8%
学生間でネットワークができたから	7.2%	9.0%	5.8%	7.8%	5.3%	5.3%	7.6%	4.4%	4.2%	3.7%
周りの学生が優秀だったから	7.7%	8.8%	6.7%	8.4%	6.3%	7.8%	8.9%	6.3%	10.2%	4.4%
社員が優秀だったから	7.8%	7.6%	5.5%	12.4%	4.5%	7.0%	8.0%	6.8%	7.0%	5.1%
社員の対応がよかったから	29.1%	25.6%	31.4%	27.6%	34.7%	31.3%	27.4%	34.2%	31.2%	34.4%
社員の人柄に魅力を感じたから	34.3%	29.5%	41.1%	30.3%	37.1%	35.7%	28.7%	41.1%	34.0%	43.2%
社風が自分に合っていると感じたから	20.7%	17.6%	24.9%	18.4%	22.1%	19.8%	18.6%	19.5%	18.1%	26.7%
参加者に対する補助や待遇がよかったから	9.5%	9.5%	10.1%	8.6%	9.7%	7.7%	6.8%	8.8%	6.5%	9.9%
選考のアドバンテージになる内容があったから	12.2%	12.4%	11.5%	13.2%	11.1%	10.4%	11.4%	9.0%	10.2%	11.7%
仕事・働くことへの意欲が高まったから	18.8%	16.6%	19.0%	20.5%	20.3%	19.1%	20.7%	19.7%	14.9%	21.2%
社会人として早く働き始めたいと思ったから	6.3%	5.4%	6.0%	6.8%	8.4%	6.1%	5.5%	5.5%	6.0%	8.8%
その他	1.0%	1.7%	0.4%	0.5%	1.3%	1.0%	1.7%	0.9%	0.5%	0.7%

(14) 【参加者限定】企業に対して最もよい印象を抱いたインターンシップ・ワンデー仕事体験に参加してその企業で働きたいと思いましたか(SA)

	全体	文系男子	文系女子	理系男子	理系女子	全体	文系男子	文系女子	理系男子	理系女子
回答数	4,870	941	2,133	861	935	3,021	496	1,388	500	637
その企業で働きたいと思った	83.6%	81.8%	82.1%	85.8%	86.5%	86.0%	85.1%	84.4%	87.2%	89.5%
その企業で働きたいとは思わなかった	16.4%	18.2%	17.9%	14.2%	13.5%	14.0%	14.9%	15.6%	12.8%	10.5%

(15) 【最も良い印象を抱いたインターンシップがWEB開催だった学生】その企業で働きたいと思った理由をお選びください(MA)

	全体	文系男子	文系女子	理系男子	理系女子	全体	文系男子	文系女子	理系男子	理系女子
回答数	2,347	441	988	432	486	1,438	225	635	245	333
やりたい仕事ができるから	45.9%	46.0%	41.0%	49.8%	48.8%	49.4%	52.4%	43.8%	51.4%	51.4%
働いている人が自分に合っているから	35.2%	33.1%	39.3%	33.1%	34.6%	37.5%	36.4%	40.3%	37.6%	33.6%
働いている人が優秀だから	13.9%	13.6%	12.1%	18.1%	10.3%	14.6%	18.7%	11.8%	16.3%	9.0%
社風が自分に合っているから	47.1%	47.4%	51.7%	42.6%	45.5%	45.3%	42.2%	47.6%	46.1%	45.0%
自分の個性や特性が活かせる業務だと感じたから	32.3%	31.7%	36.7%	28.9%	30.7%	32.7%	32.9%	35.6%	33.1%	25.8%
大学等での学びを活かせるから	18.9%	14.1%	11.2%	26.4%	30.2%	17.5%	13.3%	11.3%	23.3%	28.2%
若手のうちから年齢問わず活躍できるから	15.9%	15.9%	17.6%	14.6%	14.8%	17.5%	17.3%	18.3%	18.4%	15.0%
自分の成長が期待できるから	27.5%	26.1%	30.1%	27.5%	25.3%	28.6%	31.6%	26.0%	29.4%	26.7%
研修制度が充実しているから	22.1%	17.2%	22.2%	24.5%	27.0%	20.7%	15.6%	20.8%	24.1%	24.6%
キャリアアップのイメージが持てるから	16.9%	15.0%	17.7%	17.4%	18.3%	16.2%	16.4%	16.7%	15.1%	16.5%
身に付けられるスキルが明確だから	10.0%	9.8%	8.3%	12.0%	10.1%	9.1%	10.7%	9.6%	8.2%	6.9%
知名度があるから	15.5%	14.7%	14.7%	19.0%	12.1%	14.8%	21.8%	13.5%	10.2%	12.0%
業界や企業が安定しているから	28.2%	26.3%	27.5%	29.9%	30.5%	26.5%	29.3%	26.9%	23.7%	24.9%
給料が高いから	12.0%	12.7%	7.5%	16.9%	10.7%	10.9%	15.6%	6.6%	11.8%	8.7%
業界や企業の成長に期待できるから	14.7%	16.1%	13.2%	14.6%	15.4%	15.7%	17.8%	17.2%	12.2%	14.4%
住宅手当など福利厚生が充実しているから	15.7%	12.9%	16.9%	15.5%	18.7%	14.8%	11.6%	17.3%	14.7%	16.2%
働き方に関する制度が進んでいるから*2	13.1%	10.0%	14.1%	14.6%	14.8%	12.1%	10.7%	15.6%	10.2%	11.4%
プライベートの時間も確保できそうだから	18.3%	14.7%	20.7%	18.1%	20.6%	17.0%	16.0%	19.1%	17.1%	14.7%
副業ができるから	1.3%	2.3%	1.0%	0.9%	0.4%	0.6%	0.4%	1.1%	0.4%	0.3%
企業・団体の理念に共感するから	10.5%	8.4%	13.2%	9.3%	11.5%	10.5%	11.1%	14.6%	4.5%	11.7%
希望の勤務地で働けるから	11.8%	9.1%	13.9%	10.2%	16.0%	8.6%	5.8%	11.5%	6.5%	11.7%
*その会社に入社して働くイメージができたから	6.8%	4.1%	10.1%	5.8%	7.4%					

*1 本年度より選択肢追加

*2 フレックスタイム制度、在宅勤務など

※上位5位に色付け

(16) 【最も良い印象を抱いたインターンシップが対面開催だった学生】その企業で働きたいと思った理由をお選びください(MA)

	全体	文系男子	文系女子	理系男子	理系女子	全体	文系男子	文系女子	理系男子	理系女子
回答数	1,696	327	738	309	322	1,149	195	531	188	235
やりたい仕事ができるから	44.4%	45.3%	37.9%	50.5%	45.0%	43.3%	44.1%	39.2%	46.8%	44.7%
働いている人が自分に合っているから	41.0%	38.2%	45.5%	38.5%	41.6%	41.4%	45.1%	40.1%	38.3%	41.7%
働いている人が優秀だから	13.7%	13.5%	9.8%	19.4%	11.8%	13.5%	14.4%	11.3%	17.0%	9.8%
社風が自分に合っているから	48.8%	47.7%	52.0%	46.6%	48.4%	47.8%	50.3%	51.4%	38.3%	51.5%
*自分の個性や特性が活かせる業務だと感じたから	34.1%	38.8%	33.7%	32.0%	28.6%	34.8%	35.4%	35.0%	33.0%	36.6%
大学等での学びを活かせるから	17.7%	10.7%	11.5%	26.2%	30.7%	17.3%	9.2%	11.1%	30.3%	26.4%
若手のうちから年齢問わず活躍できるから	18.7%	19.9%	18.6%	16.2%	21.1%	16.4%	15.4%	16.2%	16.5%	19.1%
自分の成長が期待できるから	28.7%	27.8%	29.0%	28.5%	30.1%	27.1%	24.6%	29.0%	27.1%	28.5%
研修制度が充実しているから	21.4%	20.8%	20.1%	22.7%	23.6%	18.6%	19.0%	19.0%	15.4%	23.0%
キャリアアップのイメージが持てるから	16.4%	15.9%	17.1%	16.5%	15.8%	15.1%	15.9%	16.8%	12.2%	14.5%
身に付けられるスキルが明確だから	10.4%	10.7%	8.3%	13.6%	8.7%	9.9%	8.7%	9.8%	11.7%	9.4%
知名度があるから	13.8%	14.7%	11.9%	14.6%	14.3%	14.1%	14.9%	13.9%	16.5%	8.1%
業界や企業が安定しているから	26.9%	26.6%	24.9%	28.8%	28.0%	26.6%	24.1%	30.3%	23.9%	28.9%
給料が高いから	12.3%	12.8%	8.0%	16.8%	12.1%	8.9%	9.7%	6.0%	12.2%	7.2%
業界や企業の成長に期待できるから	13.5%	14.4%	13.1%	14.2%	11.2%	13.5%	11.8%	13.4%	14.9%	15.3%
住宅手当など福利厚生が充実しているから	16.9%	15.0%	17.1%	16.8%	21.1%	14.8%	7.7%	18.3%	19.7%	14.5%
働き方に関する制度が進んでいるから*2	10.9%	10.4%	11.5%	10.7%	10.9%	10.9%	8.2%	10.9%	11.7%	15.7%
プライベートの時間も確保できそうだから	18.9%	16.5%	22.1%	17.2%	20.5%	18.6%	17.4%	23.2%	13.3%	20.9%
副業ができるから	1.0%	1.2%	1.1%	0.6%	1.2%	0.7%	0.5%	0.2%	2.1%	-
企業・団体の理念に共感するから	10.9%	11.0%	13.0%	8.4%	10.6%	9.5%	7.7%	13.4%	6.4%	10.6%
希望の勤務地で働けるから	15.2%	13.5%	19.8%	10.0%	18.9%	13.7%	10.3%	18.6%	10.1%	17.0%
*その会社に入社して働くイメージができたから	9.8%	8.9%	11.8%	6.8%	13.0%					

*1 本年度より選択肢追加

*2 フレックスタイム制度、在宅勤務など

※上位5位に色付け

(17) 【最も良い印象を抱いたインターンシップがWEB開催だった学生】その企業で働きたいと思わなかった理由をお選びください(MA)

※回答数50未満は参考値とする

	全体	文系男子	文系女子	理系男子	理系女子	全体	文系男子	文系女子	理系男子	理系女子
回答数	435	93	209	64	69	217	35	117	35	30
やりたい仕事ができないから	21.5%	17.2%	19.6%	26.6%	30.4%	24.8%	20.0%	33.3%	8.6%	50.0%
働いている人が自分に合わないから	12.2%	6.5%	16.7%	15.6%	8.7%	18.4%	11.4%	17.9%	25.7%	23.3%
働いている人に優秀さを感じないから	8.9%	12.9%	6.7%	9.4%	2.9%	7.5%	8.6%	6.0%	8.6%	6.7%
社風が自分に合わないから	19.9%	19.4%	23.4%	15.6%	18.8%	21.7%	20.0%	26.5%	17.1%	20.0%
自分の個性や特性が活かせない業務だと感じたから	19.9%	20.4%	19.6%	17.2%	24.6%	21.1%	17.1%	27.4%	17.1%	20.0%
大学等での学びを活かせないから	8.3%	7.5%	5.3%	14.1%	8.7%	5.8%	5.7%	7.7%	2.9%	6.7%
昇進などが年功序列だから	3.4%	4.3%	1.9%	4.7%	2.9%	3.2%	5.7%	2.6%	—	6.7%
自分の成長が期待できないから	10.6%	15.1%	8.6%	7.8%	8.7%	4.7%	2.9%	7.7%	2.9%	3.3%
研修制度があまりないから	2.1%	3.2%	—	3.1%	2.9%	1.5%	2.9%	1.7%	—	—
キャリアアップのイメージが持てないから	11.4%	15.1%	11.0%	7.8%	8.7%	8.9%	11.4%	10.3%	5.7%	3.3%
身に付けられるスキルが不明確だから	5.4%	6.5%	2.4%	10.9%	1.4%	4.8%	8.6%	6.0%	—	—
知名度がないから	3.2%	4.3%	2.4%	3.1%	2.9%	6.5%	8.6%	3.4%	8.6%	6.7%
業界や企業が安定していないから	2.5%	2.2%	2.4%	3.1%	2.9%	0.9%	—	2.6%	—	—
給料が低いから	3.7%	2.2%	2.9%	6.3%	5.8%	6.1%	8.6%	5.1%	5.7%	3.3%
業界や企業の成長が見込めないから	2.8%	2.2%	4.3%	1.6%	2.9%	1.8%	2.9%	2.6%	—	—
福利厚生が充実していないから	2.3%	—	3.3%	3.1%	4.3%	2.7%	2.9%	2.6%	—	10.0%
働き方に関する制度が進んでいないから*2	2.2%	1.1%	3.3%	1.6%	2.9%	2.7%	2.9%	5.1%	—	—
プライベートの時間を確保するのが難しそうだから	7.1%	7.5%	9.6%	4.7%	2.9%	9.4%	11.4%	15.4%	—	3.3%
副業ができないから	1.9%	3.2%	—	1.6%	4.3%	1.5%	2.9%	1.7%	—	—
企業・団体の理念に共感できないから	1.7%	1.1%	2.4%	1.6%	1.4%	1.6%	—	4.3%	—	—
希望の勤務地で働けないから	10.1%	9.7%	11.5%	7.8%	11.6%	15.6%	14.3%	17.1%	17.1%	10.0%
*その会社に入社して働くイメージができなかったから	24.9%	24.7%	32.1%	17.2%	18.8%					

*1 本年度より選択肢追加

*2 フレックスタイム制度、在宅勤務など

※上位5位に色付け

(18) 【最も良い印象を抱いたインターンシップが対面開催だった学生】その企業で働きたいと思わなかった理由をお選びください(MA)

※回答数50未満は参考値とする

	全体	文系男子	文系女子	理系男子	理系女子	全体	文系男子	文系女子	理系男子	理系女子
回答数	351	69	168	57	57	200	38	98	27	37
やりたい仕事ができないから	20.0%	14.5%	22.6%	22.8%	21.1%	31.6%	34.2%	27.6%	33.3%	32.4%
働いている人が自分に合わないから	9.4%	10.1%	10.7%	8.8%	5.3%	12.0%	15.8%	11.2%	7.4%	10.8%
働いている人に優秀さを感じないから	6.7%	7.2%	3.6%	10.5%	7.0%	4.3%	5.3%	3.1%	7.4%	—
社風が自分に合わないから	21.2%	24.6%	24.4%	10.5%	24.6%	21.5%	28.9%	25.5%	3.7%	18.9%
自分の個性や特性が活かせない業務だと感じたから	23.3%	23.2%	24.4%	22.8%	21.1%	27.0%	18.4%	33.7%	37.0%	16.2%
大学等での学びを活かせないから	9.4%	5.8%	6.0%	19.3%	8.8%	10.2%	7.9%	3.1%	22.2%	16.2%
昇進などが年功序列だから	5.3%	5.8%	0.6%	14.0%	—	1.6%	2.6%	2.0%	—	—
自分の成長が期待できないから	10.1%	11.6%	7.1%	14.0%	7.0%	9.3%	15.8%	7.1%	3.7%	5.4%
研修制度があまりないから	3.7%	1.4%	0.6%	8.8%	8.8%	2.2%	5.3%	1.0%	—	—
キャリアアップのイメージが持てないから	11.4%	13.0%	7.7%	12.3%	15.8%	10.5%	7.9%	9.2%	18.5%	8.1%
身に付けられるスキルが不明確だから	3.7%	1.4%	4.2%	7.0%	1.8%	5.3%	5.3%	5.1%	7.4%	2.7%
知名度がないから	3.2%	4.3%	3.0%	3.5%	—	2.0%	2.6%	1.0%	3.7%	—
業界や企業が安定していないから	2.3%	2.9%	3.0%	1.8%	—	4.7%	5.3%	2.0%	7.4%	5.4%
給料が低いから	8.9%	13.0%	9.5%	5.3%	3.5%	9.3%	10.5%	8.2%	11.1%	5.4%
業界や企業の成長が見込めないから	2.3%	1.4%	1.8%	5.3%	—	3.4%	2.6%	1.0%	7.4%	5.4%
福利厚生が充実していないから	3.3%	2.9%	6.5%	—	1.8%	5.5%	7.9%	4.1%	3.7%	5.4%
働き方に関する制度が進んでいないから*2	1.5%	1.4%	1.2%	—	5.3%	4.7%	10.5%	2.0%	—	2.7%
プライベートの時間を確保するのが難しそうだから	8.6%	7.2%	11.3%	5.3%	10.5%	7.4%	7.9%	10.2%	—	10.8%
副業ができないから	1.3%	1.4%	2.4%	—	—	—	—	—	—	—
企業・団体の理念に共感できないから	2.3%	2.9%	1.8%	3.5%	—	2.8%	2.6%	1.0%	7.4%	—
希望の勤務地で働けないから	8.3%	5.8%	7.1%	8.8%	17.5%	8.7%	2.6%	11.2%	7.4%	21.6%
*その会社に入社して働くイメージができなかったから	22.3%	20.3%	29.2%	19.3%	14.0%					

*1 本年度より選択肢追加

*2 フレックスタイム制度、在宅勤務など

※上位5位に色付け

(19) 【参加者限定】今までにインターンシップに参加した企業の選考を受ける予定はありますか(SA)

	全体	文系男子	文系女子	理系男子	理系女子	全体	文系男子	文系女子	理系男子	理系女子
回答数	4,876	945	2,131	865	935	3,032	497	1,395	502	638
参加したすべての企業の選考を受ける予定	18.6%	21.8%	14.2%	21.3%	16.7%	22.7%	26.0%	17.8%	25.9%	20.7%
選考を受ける予定の企業もあれば受けない予定の企業もある	60.4%	56.9%	64.0%	57.1%	66.1%	60.4%	57.7%	64.3%	56.6%	64.7%
選考を受ける企業は決めているが受けない企業は決めていない	6.9%	6.6%	6.0%	8.7%	6.2%	5.7%	6.8%	4.9%	6.0%	4.7%
選考を受ける企業は決めていないが受けない企業は決めている	3.7%	3.2%	4.4%	3.9%	2.7%	3.5%	2.8%	3.4%	5.4%	1.9%
参加したすべての企業の選考を受けない予定	3.1%	4.1%	3.1%	1.8%	3.1%	2.3%	2.4%	2.7%	1.6%	2.2%
選考を受けるかどうかについて全く決めていない	7.3%	7.4%	8.3%	7.2%	5.2%	5.4%	4.2%	7.0%	4.6%	5.8%

■2: 広報活動開始前の活動について

(20) 就職活動の準備として、インターンシップ・ワンデー仕事体験以外に下記のような活動を行いましたか。行ったことをすべてお答えください(MA)

	全体	文系男子	文系女子	理系男子	理系女子	全体	文系男子	文系女子	理系男子	理系女子
回答数	5,938	1,183	2,612	1,021	1,122	3,599	604	1,661	584	750
新聞やニュースを読む	28.7%	36.8%	24.2%	30.0%	18.4%	35.4%	47.8%	28.5%	34.6%	24.3%
SNSやまとめサイトで就職関連の情報を調べる	56.2%	54.6%	63.6%	48.5%	56.8%	58.9%	58.6%	66.3%	51.5%	55.9%
大学のキャリアセンターに相談する	40.2%	40.5%	47.0%	31.3%	39.9%	37.6%	36.9%	44.6%	29.3%	38.0%
親や家族、親戚と就活や仕事の話をする	48.4%	40.9%	57.5%	43.4%	53.9%	45.9%	41.6%	55.6%	36.6%	50.3%
友人や知り合いと就活や仕事の話をする	62.4%	53.9%	71.1%	56.9%	71.9%	63.5%	57.3%	70.5%	59.1%	69.7%
OB・OG訪問をする	11.2%	9.0%	7.7%	17.6%	12.6%	14.1%	11.6%	10.5%	22.8%	12.3%
リクレーターに会う	9.1%	7.4%	5.9%	14.2%	11.4%	11.5%	10.3%	7.0%	18.2%	12.4%
就職活動を終えた先輩に話を聞きに行く	27.9%	24.8%	29.7%	29.1%	28.7%	28.6%	27.2%	28.0%	31.3%	28.3%
学校でよい成績を取れるよう学業に励む	27.0%	25.3%	29.2%	25.7%	28.1%	24.6%	23.7%	26.7%	23.1%	24.3%
授業や研究に打ち込む	31.9%	22.3%	27.2%	44.6%	41.0%	30.7%	22.5%	25.3%	44.5%	36.8%
部活動やサークル、アルバイトなど勉強以外のことに打ち込む	37.8%	36.7%	45.8%	30.6%	35.4%	33.4%	34.4%	37.8%	27.9%	30.7%
旅行やボランティア等、人と違うことをする	11.2%	11.6%	13.8%	8.7%	8.7%	10.4%	12.3%	11.0%	8.2%	8.5%
自分の長所短所やアピールポイントについて考える	51.5%	46.0%	59.3%	45.5%	57.2%	54.8%	50.8%	61.7%	47.4%	61.3%
業界理解や企業理解を深める書籍を読む	17.2%	17.2%	16.5%	18.0%	17.4%	20.3%	22.4%	20.2%	19.0%	18.1%
語学力の検定試験を受ける	13.2%	10.1%	16.7%	12.0%	14.0%	14.0%	11.3%	17.8%	12.5%	14.5%
就活に役立つと思う資格を取得する(自動車免許等)	23.3%	22.3%	30.0%	16.8%	22.4%	21.0%	23.3%	25.9%	11.0%	22.3%
(業界研究EXPOなどの)合同企業セミナーに参加する	40.8%	36.0%	49.6%	35.1%	41.6%	43.9%	40.9%	53.0%	34.2%	47.2%
学内ガイダンス(企業参加なし)に参加する	36.0%	29.9%	43.6%	33.8%	36.1%	33.6%	26.8%	41.6%	29.6%	37.9%
学内セミナー(企業参加あり)に参加する	37.1%	31.6%	40.3%	37.9%	40.8%	36.8%	31.3%	40.0%	36.1%	43.2%
筆記試験対策をする	32.0%	29.2%	37.0%	29.6%	30.9%	36.9%	34.9%	43.9%	30.8%	36.4%
就活対策講座を受講する	29.3%	25.5%	34.9%	26.0%	31.4%	32.9%	30.6%	39.7%	25.0%	36.7%
インターンシップ情報・就職情報サイトに登録する	55.3%	47.8%	62.2%	51.8%	62.6%	57.9%	53.8%	65.8%	49.1%	65.1%
インターンシップ情報・就職情報サイトで企業検索をする	51.8%	43.4%	60.1%	48.0%	58.7%	55.6%	51.7%	63.8%	46.4%	62.4%
インターンシップ情報・就職情報サイトのデータを充実させる	23.3%	21.2%	25.7%	22.6%	24.0%	26.7%	27.2%	29.3%	22.3%	28.1%
気になる企業の採用ホームページを見る	48.1%	36.9%	57.6%	45.5%	56.5%	53.1%	45.9%	60.0%	46.7%	65.3%
就職エージェントサービス(新卒紹介)に登録する	12.7%	11.1%	15.5%	11.6%	11.9%	14.9%	12.3%	18.5%	12.3%	17.2%
逆求人サイトへ登録する	14.5%	12.9%	17.4%	13.2%	13.9%	16.2%	15.1%	18.5%	13.7%	18.1%
いずれも行っていない	1.3%	1.6%	0.8%	1.7%	0.9%	0.6%	0.5%	0.4%	1.2%	0.4%

※上位5位に色付け

(21) 【活動した学生限定】インターンシップ・ワンデー仕事体験以外の就職活動に対する準備をいつ頃から行いましたか(SA)

	全体	文系男子	文系女子	理系男子	理系女子	全体	文系男子	文系女子	理系男子	理系女子
回答数	5,307	1,026	2,362	907	1,012	3,357	562	1,575	532	688
昨年3月以前	6.8%	6.9%	7.6%	5.6%	6.9%	6.6%	8.0%	5.5%	6.0%	6.7%
昨年4月～5月	13.3%	12.2%	14.0%	13.7%	13.6%	10.9%	10.7%	10.9%	11.1%	11.5%
昨年6月～7月	22.5%	19.4%	23.2%	23.0%	26.9%	21.8%	21.9%	23.0%	19.7%	22.5%
昨年8月～9月	14.5%	14.7%	13.9%	14.3%	15.4%	15.3%	17.4%	15.1%	14.8%	11.8%
昨年10月～11月	14.4%	16.7%	13.5%	13.6%	13.2%	18.1%	17.8%	18.5%	18.6%	16.7%
昨年12月～今年1月	21.7%	21.9%	21.2%	23.8%	18.4%	22.7%	19.0%	22.4%	25.8%	26.3%
今年の2月以降	6.8%	8.2%	6.6%	6.0%	5.5%	4.6%	5.2%	4.6%	3.9%	4.5%

(22) 【活動した学生限定】なぜ就職活動に対する準備を行おうと思ったのですか(SA)

	全体	文系男子	文系女子	理系男子	理系女子	全体	文系男子	文系女子	理系男子	理系女子
回答数	5,618	1,114	2,471	966	1,067	3,481	585	1,616	561	719
自分がどんな業種に魅力を感じるのか早く知れたかったから	11.4%	14.5%	9.6%	11.2%	8.8%	10.8%	12.8%	8.3%	13.7%	6.7%
大学での専攻を活かせる職種を早く見つけたかったから	3.8%	2.8%	1.6%	6.9%	5.5%	3.8%	3.6%	2.0%	5.9%	4.5%
自分が魅力を感じる企業を早く見つけたかったから	12.4%	12.0%	10.6%	15.1%	12.1%	12.0%	13.7%	9.5%	12.5%	13.2%
志望企業が決まっており、その情報を早く集めたかったから	4.5%	4.6%	3.4%	5.7%	5.1%	4.8%	4.6%	3.3%	7.5%	4.2%
就職活動に対する不安を少しでも減らしたかったから	24.8%	24.3%	27.4%	23.7%	22.4%	25.6%	25.0%	29.3%	21.7%	25.2%
早く就職活動を始めなければという焦りがあったから	31.1%	29.6%	36.2%	24.4%	34.8%	30.5%	26.8%	36.8%	25.5%	33.1%
自分の価値を高めたかったから	1.8%	2.4%	1.3%	1.9%	1.7%	2.3%	4.1%	1.2%	2.0%	1.3%
周りが始めたので何となく	7.9%	7.4%	7.7%	9.0%	7.7%	7.6%	6.2%	7.9%	8.2%	9.3%
いずれの理由にも当てはまらない	2.2%	2.3%	2.3%	2.1%	2.0%	2.6%	3.2%	1.7%	3.0%	2.6%

(23) 【OB・OGやリクレーターに会った学生】OB・OG訪問した先輩はどこで知りましたか(MA)

	全体	文系男子	文系女子	理系男子	理系女子	全体	文系男子	文系女子	理系男子	理系女子
回答数	862	145	261	241	215	604	102	213	160	129
大学のキャリアセンター	25.0%	28.3%	29.1%	24.5%	16.7%	22.5%	20.6%	25.8%	21.3%	24.8%
OB・OG訪問サイト(就職情報サイト含む)	21.3%	30.3%	31.8%	14.1%	12.1%	25.3%	27.5%	36.2%	21.3%	13.2%
SNS(LINE、Facebook、Twitter、Instagram等)	9.4%	14.5%	6.5%	8.3%	7.9%	11.8%	15.7%	11.7%	11.9%	3.1%
インターンシップ	24.9%	26.9%	22.2%	24.5%	26.0%	28.5%	30.4%	22.5%	28.1%	35.7%
学外の就職関連イベント	8.8%	8.3%	6.9%	10.8%	7.4%	11.8%	17.6%	8.0%	11.3%	7.0%
学内の就職関連イベント	16.2%	9.0%	11.5%	23.2%	16.3%	13.7%	8.8%	8.0%	21.3%	12.4%
アルバイト先	5.2%	9.0%	6.1%	3.7%	1.9%	5.0%	9.8%	2.8%	3.8%	1.6%
サークル	5.7%	10.3%	6.1%	4.1%	1.9%	5.4%	8.8%	6.6%	3.8%	0.8%
教授の紹介	12.1%	6.2%	6.5%	16.2%	18.1%	11.0%	7.8%	7.0%	14.4%	15.5%
企業ホームページ	8.6%	9.7%	10.3%	8.3%	5.6%	7.7%	6.9%	8.5%	8.1%	7.0%
その他	15.4%	11.0%	16.5%	15.4%	20.5%	14.3%	16.7%	13.1%	13.1%	14.7%

(24) インターンシップ以外で就職活動について社会人に話を聞いたことがありますか(SA)

	全体	文系男子	文系女子	理系男子	理系女子	全体	文系男子	文系女子	理系男子	理系女子
回答数	5,938	1,183	2,612	1,021	1,122	3,599	604	1,661	584	750
聞いたことがない	27.6%	28.6%	28.3%	26.3%	26.2%	25.2%	21.0%	27.7%	26.0%	27.6%
聞いたことがある	72.4%	71.4%	71.7%	73.7%	73.8%	74.8%	79.0%	72.3%	74.0%	72.4%

(25) インターンシップ・ワンデー仕事体験以外で「仕事や業界・企業」について話を聞いた社会人は何人いますか(SA)

	全体	文系男子	文系女子	理系男子	理系女子	全体	文系男子	文系女子	理系男子	理系女子
回答数	4,297	845	1,872	752	828	3,599	604	1,661	584	750
話を聞いた人数平均(0人含む)	2.9	3.0	2.9	2.9	2.9	3.2	3.3	3.2	3.6	3.0

	全体	文系男子	文系女子	理系男子	理系女子	全体	文系男子	文系女子	理系男子	理系女子
回答数	4,297	845	1,872	752	828	2,653	477	1,201	432	543
1人	17.2%	15.1%	17.9%	17.7%	19.2%	17.7%	17.8%	18.7%	14.6%	21.4%
2人	25.2%	25.6%	25.9%	24.5%	24.6%	24.8%	26.2%	24.9%	22.5%	25.6%
3人	20.0%	21.8%	18.6%	19.3%	20.3%	17.8%	18.4%	17.3%	15.0%	22.5%
4人	9.1%	8.6%	9.3%	9.0%	9.4%	9.0%	6.7%	9.8%	11.1%	9.2%
5人	11.0%	11.0%	11.1%	11.7%	9.8%	11.2%	12.2%	11.2%	12.0%	7.2%
6人以上	17.5%	17.9%	17.2%	17.8%	16.7%	19.4%	18.7%	18.1%	24.8%	14.2%

(26) 社会人に「仕事や業界・企業」について話を聞くことであなたにあった変化をすべてお選びください(MA)

	全体	文系男子	文系女子	理系男子	理系女子	全体	文系男子	文系女子	理系男子	理系女子
回答数	699	135	308	110	146	2,628	471	1,192	427	538
志望業界・企業が絞り込めた	7.3%	8.1%	5.8%	9.1%	6.2%	25.8%	26.1%	19.5%	34.4%	23.6%
志望業界・企業が広がった	15.5%	14.8%	16.9%	15.5%	14.4%	34.5%	38.0%	37.7%	29.7%	27.0%
志望業界・企業を見直すことにした	19.9%	22.2%	19.5%	17.3%	19.9%	28.2%	29.3%	30.5%	25.3%	25.3%
就職活動への意欲や期待が高まった	22.4%	21.5%	20.8%	25.5%	23.3%	35.4%	35.9%	36.1%	35.1%	33.3%
就職活動の準備で行うべきことが分かった	24.7%	23.7%	24.0%	27.3%	24.0%	28.4%	24.8%	29.8%	30.4%	30.1%
就職活動への迷いが生じた	18.2%	17.8%	18.8%	20.9%	13.7%	18.9%	16.6%	22.5%	16.9%	20.1%
就職した後のキャリアについて考えるようになった	35.7%	36.3%	34.4%	40.0%	30.8%	29.3%	26.5%	31.2%	29.5%	31.4%
自分がやりたいと思う仕事が見つかった	19.0%	17.0%	18.2%	20.0%	23.3%	14.2%	14.0%	12.8%	16.6%	13.2%
働くということがどんなことか理解した	29.1%	27.4%	30.2%	27.3%	32.9%	24.9%	21.7%	29.0%	22.7%	27.5%
話を聞いた社会人が勤めている企業への理解が深まった	31.3%	30.4%	28.6%	33.6%	34.9%	24.4%	20.6%	24.7%	26.5%	29.0%
話を聞いた社会人が勤めている企業への志望度が高まった	21.4%	16.3%	22.4%	21.8%	28.8%	12.8%	11.3%	12.9%	13.3%	15.4%
話を聞いた社会人が勤めている企業への興味がわいた	27.3%	23.7%	27.9%	28.2%	31.5%	16.1%	13.6%	18.0%	16.9%	16.9%
特に何もない	1.3%	1.5%	0.6%	1.8%	1.4%	2.9%	2.5%	2.7%	3.3%	3.5%

(27) 昨年4月から今までの間に、学外で実施された就職活動準備に関するイベントに参加したことがありますか(SA)

	全体	文系男子	文系女子	理系男子	理系女子	全体	文系男子	文系女子	理系男子	理系女子
回答数	5,938	1,183	2,612	1,021	1,122	3,599	604	1,661	584	750
参加したことがある	86.2%	86.9%	87.7%	84.7%	83.7%	86.0%	86.3%	87.5%	84.8%	84.0%
参加したことはない	13.8%	13.1%	12.3%	15.3%	16.3%	14.0%	13.7%	12.5%	15.2%	16.0%

(28) 【参加者限定】昨年4月から今までの間に、学外で実施された就職活動準備に関するイベントに何回参加しましたか(SA)

	全体	文系男子	文系女子	理系男子	理系女子	全体	文系男子	文系女子	理系男子	理系女子
回答数	5,123	1,028	2,291	865	939	3,100	521	1,454	495	630
1回	14.8%	14.4%	15.2%	14.1%	15.7%	12.7%	10.9%	11.9%	14.9%	14.9%
2回	19.9%	18.6%	19.2%	21.7%	21.2%	17.5%	16.7%	17.5%	18.0%	18.4%
3回	21.5%	23.0%	19.7%	21.2%	23.2%	20.4%	19.8%	19.3%	22.2%	21.4%
4回	12.6%	13.6%	13.0%	12.0%	10.3%	12.5%	15.0%	12.1%	10.3%	11.4%
5回	9.7%	10.2%	10.4%	8.7%	8.7%	9.7%	10.0%	10.8%	8.5%	8.4%
6回	2.5%	2.5%	3.1%	1.8%	2.2%	3.0%	2.9%	2.5%	4.0%	2.2%
7回以上	19.0%	17.7%	19.4%	20.5%	18.6%	24.2%	24.8%	25.9%	22.0%	23.2%

(29) 【参加者限定】就職活動準備に関するイベントに参加した目的をすべてお選びください(MA)

	全体	文系男子	文系女子	理系男子	理系女子	全体	文系男子	文系女子	理系男子	理系女子
回答数	1,183	219	535	192	237	3,088	520	1,448	492	628
目的の企業の話を知りたいため	14.0%	14.6%	14.4%	12.0%	15.2%	53.5%	53.1%	50.5%	55.3%	58.3%
特定の業界を研究するため	28.2%	31.1%	26.9%	25.0%	30.8%	28.4%	25.2%	25.3%	33.1%	34.6%
様々な企業を発見するため	16.1%	15.5%	16.1%	16.1%	16.9%	65.9%	65.4%	72.4%	58.9%	64.5%
様々な業界について研究するため	29.7%	30.1%	29.5%	31.3%	26.6%	44.4%	46.2%	50.5%	38.0%	37.1%
就職活動に関する講座やアドバイスを受ける	33.6%	32.0%	33.1%	38.0%	30.8%	37.6%	34.2%	41.2%	35.6%	40.4%
社会人(先輩社員)の話を知りたいため	35.6%	32.4%	36.1%	39.1%	35.0%	21.6%	21.5%	21.5%	21.5%	22.3%
自分の専攻が社会で役に立つか知るため	25.1%	24.7%	25.0%	28.1%	21.5%	8.4%	7.5%	5.6%	12.6%	9.7%
自分が何をやりたいのかを見つけるため	36.0%	33.8%	39.3%	34.4%	35.9%	39.2%	40.0%	46.2%	28.9%	39.6%
仕事に対する自分の適性を知るため	11.7%	13.7%	10.5%	12.5%	9.3%	22.1%	22.5%	26.0%	16.1%	23.2%
インターンシップに関する情報を得るため	51.6%	50.2%	52.5%	52.6%	50.6%	42.5%	44.0%	44.3%	39.0%	40.9%
就職活動に有利だと考えたため	36.5%	30.1%	41.7%	36.5%	38.0%	30.6%	31.0%	29.8%	30.5%	32.0%
特に目的はなく足を運んでみた	3.7%	2.7%	3.9%	4.7%	3.8%	4.4%	5.4%	2.8%	6.3%	2.5%
その他	0.5%	0.5%	0.2%	1.0%	0.4%	0.7%	0.4%	0.7%	0.8%	1.6%

(30) 就職活動の準備期間にどんな情報があるとよいですか。当てはまるものをすべてお選びください(MA)

	全体	文系男子	文系女子	理系男子	理系女子	全体	文系男子	文系女子	理系男子	理系女子
回答数	5,938	1,183	2,612	1,021	1,122	3,599	604	1,661	584	750
内定した先輩の話(就職活動体験談)	54.3%	50.3%	57.5%	52.2%	59.6%	53.9%	47.7%	58.9%	52.9%	58.4%
業界情報	59.0%	57.8%	62.3%	58.3%	55.6%	59.9%	58.4%	66.2%	55.7%	56.5%
企業情報	65.2%	63.0%	69.1%	63.0%	65.5%	67.0%	65.1%	72.5%	62.0%	68.0%
職種情報	49.8%	44.3%	55.4%	48.5%	52.0%	50.2%	44.7%	58.5%	45.2%	52.9%
仕事情報や仕事上のプロジェクトストーリー	20.6%	19.4%	21.7%	20.7%	20.6%	22.3%	22.0%	24.1%	20.7%	21.7%
筆記試験・適性検査の情報	45.6%	41.3%	51.8%	41.5%	48.7%	46.3%	44.5%	55.1%	37.0%	46.9%
自己分析・自己PRの方法	60.8%	55.5%	67.8%	56.0%	65.2%	60.6%	55.6%	71.2%	50.0%	66.8%
就職活動のマナー	48.2%	43.0%	54.0%	42.6%	56.6%	48.1%	43.5%	56.5%	39.4%	55.3%
就職活動の流れ(スケジュール)	51.0%	45.0%	58.1%	45.8%	57.6%	52.1%	46.4%	61.2%	44.7%	57.7%
就職活動でやるべき事	49.2%	43.2%	57.0%	42.9%	56.7%	50.5%	44.7%	60.6%	40.6%	58.7%
具体的なキャリアプランの立て方	33.1%	28.7%	37.6%	28.6%	40.8%	31.9%	27.0%	38.9%	26.7%	36.5%
具体的なライフプラン(結婚やお金など)の立て方	16.9%	15.5%	18.0%	15.0%	21.3%	18.2%	16.1%	21.1%	15.4%	21.6%
その他	1.1%	0.9%	1.0%	1.6%	0.9%	1.1%	1.7%	0.7%	1.0%	0.7%

(31) 現時点で就職活動に対する準備はどの程度できていると思いますか(SA)

	全体	文系男子	文系女子	理系男子	理系女子	全体	文系男子	文系女子	理系男子	理系女子
回答数	5,938	1,183	2,612	1,021	1,122	3,599	604	1,661	584	750
十分できている	3.8%	4.7%	1.7%	6.0%	2.7%	4.4%	5.6%	2.0%	7.0%	2.1%
ある程度できている	21.8%	23.8%	16.8%	25.4%	22.5%	24.6%	28.0%	17.9%	29.3%	24.1%
どちらともいえない	26.6%	27.2%	27.0%	26.1%	25.1%	28.8%	32.9%	28.8%	24.5%	26.7%
あまりできていない	36.2%	32.9%	41.0%	32.4%	39.5%	33.3%	25.7%	40.5%	31.7%	37.3%
全くできていない	11.6%	11.4%	13.5%	10.2%	10.2%	8.9%	7.8%	10.8%	7.5%	9.7%

(32) あなたは現在内々定を保有していますか(SA)

	全体	文系男子	文系女子	理系男子	理系女子	全体	文系男子	文系女子	理系男子	理系女子
回答数	5,938	1,183	2,612	1,021	1,122	3,599	604	1,661	584	750
はい	13.1%	15.5%	9.7%	15.3%	11.6%	11.2%	13.2%	8.5%	13.4%	8.9%
いいえ	86.9%	84.5%	90.3%	84.7%	88.4%	88.8%	86.8%	91.5%	86.6%	91.1%

(33) 【内々定を保有している方へ質問】内々定先について当てはまるものをお選びください(SA)

	全体	文系男子	文系女子	理系男子	理系女子	全体	文系男子	文系女子	理系男子	理系女子
回答数	722	183	253	156	130	367	80	142	78	67
インターンシップ先から内々定をもらっている	60.0%	53.0%	70.0%	59.6%	63.1%	54.9%	52.5%	65.5%	41.0%	77.6%
インターンシップ先以外から内々定をもらっている	27.3%	31.1%	19.8%	28.2%	27.7%	31.7%	32.5%	19.0%	46.2%	17.9%
インターンシップ先とインターンシップ先以外両方から内々定をもらっている	12.7%	15.8%	10.3%	12.2%	9.2%	13.4%	15.0%	15.5%	12.8%	4.5%

(34) 現在の状況について当てはまるものを《全て》お選びください(MA)

	全体	文系男子	文系女子	理系男子	理系女子	全体	文系男子	文系女子	理系男子	理系女子
回答数	5,938	1,183	2,612	1,021	1,122	3,599	604	1,661	584	750
エントリーする企業を検討している	73.4%	71.8%	77.6%	71.1%	71.6%	77.1%	76.0%	81.1%	72.1%	79.2%
インターンシップ先の企業のエントリーシートを記入している	26.9%	23.4%	23.4%	32.9%	31.6%	31.6%	33.3%	28.0%	34.1%	31.5%
インターンシップ先【以外】の企業のエントリーシートを記入している	17.4%	17.2%	16.8%	17.6%	18.5%	20.5%	21.5%	19.0%	21.7%	19.1%
インターンシップ先の企業にエントリーシートを提出した	18.4%	18.5%	17.8%	17.9%	20.5%	21.8%	21.5%	22.0%	22.4%	20.9%
インターンシップ先【以外】の企業にエントリーシートを提出した	11.0%	11.2%	10.6%	11.9%	10.1%	13.2%	15.1%	11.4%	13.4%	13.2%
インターンシップ先の企業の筆記試験を受けた	11.2%	9.9%	11.1%	12.4%	12.5%	14.7%	16.1%	13.2%	15.1%	14.3%
インターンシップ先【以外】の企業の筆記試験を受けた	6.6%	7.5%	6.2%	6.5%	5.7%	9.3%	9.9%	7.8%	10.4%	9.1%
インターンシップ先の企業の面接を受けた	13.8%	12.3%	14.2%	14.4%	15.0%	16.2%	17.9%	15.5%	14.9%	16.1%
インターンシップ先【以外】の企業の面接を受けた	5.8%	4.8%	6.0%	6.4%	6.2%	8.2%	9.4%	6.3%	9.8%	6.7%
上記に当てはまるものはない	7.4%	8.2%	7.6%	6.9%	6.1%	5.6%	5.5%	5.5%	5.7%	5.7%

(35) 3月1日以降、企業の選考活動スタート後の予定についてお聞きます。現在、何社エントリーしたいと思っていますか(SA)

	全体	文系男子	文系女子	理系男子	理系女子
回答数	5,938	1,183	2,612	1,021	1,122
「10社未満」	36.6%	29.6%	28.8%	47.8%	49.9%
「10～19社」	31.3%	33.5%	30.3%	32.3%	26.7%
「20～29社」	18.8%	20.5%	23.1%	13.6%	14.6%
「30～39社」	8.5%	10.2%	11.8%	3.7%	6.1%
「40～49社」	1.6%	1.4%	2.4%	1.0%	1.3%
「50社以上」	3.2%	4.8%	3.6%	1.6%	1.3%

(36) いつごろまでに就職活動を終わりたいと思っていますか(SA)

	全体	文系男子	文系女子	理系男子	理系女子
回答数	5,938	1,183	2,612	1,021	1,122
今年2月以前	2.0%	2.4%	0.8%	2.9%	2.0%
今年3月	3.9%	3.0%	2.3%	6.0%	5.4%
今年4月	8.7%	5.7%	4.9%	15.1%	12.6%
今年5月	13.5%	11.4%	11.5%	18.0%	14.3%
今年6月	29.0%	29.9%	29.7%	27.1%	28.9%
今年7月	14.2%	15.6%	17.8%	9.3%	12.1%
今年8月	13.1%	13.7%	15.8%	9.9%	11.3%
今年9月	5.4%	6.7%	6.4%	3.4%	3.8%
今年10月	4.4%	5.0%	5.3%	2.7%	3.7%
今年11月	0.8%	1.0%	0.6%	1.0%	0.7%
今年12月	2.4%	3.3%	3.1%	1.0%	1.8%
来年1月	0.3%	0.3%	0.2%	0.3%	0.4%
来年2月	0.3%	0.4%	0.3%	0.2%	0.1%
来年3月	0.7%	0.6%	0.7%	0.5%	1.1%
来年4月以降	1.3%	0.9%	0.6%	2.5%	1.7%

■1: インターンシップについて

- (1) インターンシップ・ワンデー仕事体験を探す際に、何を切り口に検索をしますか。1番初めに検索を始める入口として当てはまるものを1つお選びください

	全体	北海道	東北	関東	甲信越	東海	北陸	関西	中国	四国	九州
回答数	5,935	177	281	2,348	147	694	146	1,235	276	134	497
業種	45.4%	37.0%	39.8%	49.3%	39.0%	42.6%	36.6%	44.7%	44.0%	41.5%	46.0%
企業名	17.1%	17.2%	17.8%	16.8%	17.5%	16.4%	17.4%	20.0%	11.0%	18.7%	14.1%
開催時期	4.1%	6.2%	5.4%	4.2%	8.9%	2.7%	3.8%	2.3%	5.1%	4.2%	6.4%
開催地域	11.4%	15.6%	14.6%	6.5%	19.4%	15.5%	18.7%	11.9%	16.6%	18.0%	14.1%
実施日数	2.3%	3.6%	2.4%	2.9%	0.5%	2.2%	1.4%	2.2%	1.6%	—	1.8%
体験分野	3.7%	5.8%	5.0%	4.2%	4.7%	3.7%	3.4%	2.8%	4.3%	0.5%	2.4%
募集対象	1.5%	2.0%	1.0%	1.5%	0.9%	2.4%	1.0%	1.1%	2.1%	1.6%	1.6%
締切日	1.2%	0.8%	—	1.6%	0.9%	0.8%	0.5%	1.3%	—	1.1%	0.9%
職種	7.4%	5.4%	7.6%	6.5%	6.7%	7.5%	11.5%	8.0%	10.5%	7.3%	8.1%
本採用の特徴(留学生を積極採用、専門職採用あり、選考で筆記試験なし等)	1.0%	2.9%	1.0%	1.0%	—	1.0%	—	1.1%	—	—	0.9%
新卒採用の募集予定人数	0.3%	0.4%	—	0.3%	—	0.4%	—	0.3%	—	—	0.6%
待遇・福利厚生・社内制度	2.2%	2.0%	2.7%	2.6%	0.9%	2.0%	2.9%	2.1%	1.6%	1.0%	1.6%
先輩社員の情報(どんな条件の社員に会えるか)	0.3%	—	0.5%	0.5%	—	0.2%	—	0.1%	0.3%	2.2%	0.1%
フリーワード検索(希望条件のテキスト入力)	1.4%	1.1%	1.2%	1.4%	0.5%	1.7%	2.9%	1.3%	1.6%	2.2%	0.6%
その他	0.8%	—	1.0%	0.8%	—	0.7%	—	0.8%	1.3%	1.6%	0.7%

* 留学生を積極採用、専門職採用あり、選考で筆記試験なし等

- (2) これまでにインターンシップに申し込みや応募をしたことはありますか(SA)

	全体	北海道	東北	関東	甲信越	東海	北陸	関西	中国	四国	九州
回答数	5,935	177	281	2,348	147	694	146	1,235	276	134	497
申し込みや応募をしたことがある	89.2%	81.1%	85.7%	90.2%	92.7%	90.7%	93.3%	88.9%	89.8%	92.5%	84.9%
申し込みや応募をしたことはない	10.8%	18.9%	14.3%	9.8%	7.3%	9.3%	6.7%	11.1%	10.2%	7.5%	15.1%
平均応募社数(0社含む)	8.6	6.5	6.8	9.5	7.7	8.7	7.9	9.1	6.3	8.8	6.4

- (3) 【応募経験者限定】これまでに何社のインターンシップ・ワンデー仕事体験に【応募や申し込み】をしたことがありますか(SA)

	全体	北海道	東北	関東	甲信越	東海	北陸	関西	中国	四国	九州
回答数	5,312	146	242	2,128	135	629	137	1,100	248	126	421
1社	7.8%	14.4%	9.8%	6.1%	10.1%	9.6%	7.2%	6.3%	12.1%	7.3%	11.3%
2社	9.4%	9.2%	10.6%	9.3%	8.8%	6.8%	9.8%	9.8%	10.0%	10.2%	12.0%
3社	9.8%	10.1%	11.5%	8.5%	10.3%	11.7%	6.6%	9.7%	14.3%	8.1%	11.5%
4社	8.9%	10.6%	8.0%	8.0%	11.4%	8.1%	5.1%	9.8%	11.3%	11.1%	10.7%
5社	10.6%	11.5%	12.9%	10.7%	12.0%	8.5%	14.9%	10.4%	8.0%	11.9%	11.1%
6社	6.3%	7.6%	10.4%	5.5%	3.7%	7.5%	10.7%	6.1%	6.5%	4.5%	6.2%
7社	5.3%	4.3%	5.7%	5.1%	7.8%	5.5%	7.1%	4.0%	6.5%	11.2%	5.0%
8社	4.0%	3.3%	2.8%	4.5%	3.7%	3.9%	5.7%	2.6%	3.5%	6.9%	5.3%
9社	1.4%	1.0%	2.9%	1.2%	3.1%	1.8%	0.5%	1.5%	0.9%	0.6%	1.4%
10社	9.8%	7.3%	6.1%	11.1%	8.2%	9.2%	10.2%	11.8%	8.1%	3.4%	5.6%
11社以上	26.6%	20.7%	19.3%	30.0%	20.8%	27.4%	22.2%	28.0%	18.8%	25.0%	20.0%
2社以上	92.1%	85.6%	90.2%	93.9%	89.8%	90.4%	92.8%	93.7%	87.9%	92.9%	88.8%

- (4) これまでにインターンシップに参加しましたか(SA)

	全体	北海道	東北	関東	甲信越	東海	北陸	関西	中国	四国	九州
回答数	5,935	177	281	2,348	147	694	146	1,235	276	134	497
参加した	82.6%	73.6%	76.5%	83.1%	83.9%	87.1%	89.4%	82.4%	82.4%	88.3%	77.3%
参加していない	17.4%	26.4%	23.5%	16.9%	16.1%	12.9%	10.6%	17.6%	17.6%	11.7%	22.7%
平均参加社数(0社含む)	5	3.9	4.1	5.3	4.9	5.5	5.2	5.1	4	5.6	4.1

- (5) 【参加経験者限定】これまでにインターンシップ・ワンデー仕事体験に【参加した】社数を教えてください(SA)

	全体	北海道	東北	関東	甲信越	東海	北陸	関西	中国	四国	九州
回答数	4,905	134	216	1,953	124	600	132	1,015	227	120	384
1社	14.3%	24.2%	15.5%	12.9%	11.0%	14.2%	14.4%	13.4%	18.6%	13.1%	18.3%
2社	13.4%	13.1%	14.2%	13.4%	14.4%	11.7%	9.7%	13.7%	14.3%	12.5%	16.0%
3社	12.7%	9.7%	13.7%	12.0%	19.4%	13.0%	16.6%	11.5%	14.6%	15.8%	13.9%
4社	9.2%	11.2%	11.6%	8.1%	12.7%	10.0%	9.1%	8.4%	10.6%	12.8%	10.4%
5社	11.0%	11.0%	12.2%	11.5%	9.7%	8.4%	6.8%	12.1%	8.7%	13.0%	11.6%
6社以上	39.4%	30.8%	32.9%	42.1%	32.8%	42.6%	43.3%	41.0%	33.2%	32.9%	29.7%
1社	14.3%	24.2%	15.5%	12.9%	11.0%	14.2%	14.4%	13.4%	18.6%	13.1%	18.3%
2社以上	85.7%	75.8%	84.6%	87.1%	89.0%	85.7%	85.5%	86.7%	81.4%	87.0%	81.6%

- (6) 【不参加者限定】インターンシップ・ワンデー仕事体験に参加しなかった主な理由は何ですか(SA)

	全体	北海道	東北	関東	甲信越	東海	北陸	関西	中国	四国	九州
回答数	996	42	60	386	23	89	13	213	48	14	108
参加しなかったが選考で落ちたから	12.2%	4.5%	9.0%	16.5%	5.9%	9.6%	19.4%	12.3%	4.7%	4.5%	8.9%
参加しなかったが日程が合わなかったから	12.4%	13.9%	18.5%	12.1%	3.0%	8.6%	28.8%	11.9%	11.0%	18.4%	12.5%
学業を優先していたから	21.3%	20.4%	22.9%	20.1%	27.5%	22.7%	—	25.0%	21.7%	13.2%	19.0%
部活・サークル活動やアルバイトを優先していたから	16.4%	15.4%	9.4%	18.2%	21.6%	19.4%	4.7%	15.4%	13.0%	—	18.9%
留学を優先していたから	0.7%	—	—	0.6%	—	3.5%	—	0.3%	—	—	0.7%
参加しなかったが場所が遠すぎたから	1.6%	—	3.4%	0.8%	—	0.8%	9.3%	1.1%	1.6%	9.5%	3.6%
金銭的な負担が大きすぎたから	0.4%	1.5%	1.1%	0.2%	—	—	—	0.3%	1.5%	—	—
就活での採用に直結しないから	1.4%	1.5%	1.1%	1.1%	—	—	—	3.5%	—	—	0.7%
興味がなかったから	9.3%	4.7%	11.6%	9.0%	15.2%	10.6%	13.9%	6.7%	9.5%	22.8%	11.1%
インターンシップに志望業界・企業がなかったから	2.6%	—	1.1%	3.3%	2.9%	2.5%	—	2.8%	6.4%	—	0.7%
コロナウイルス感染の不安があったから	6.2%	9.2%	7.0%	5.5%	—	3.4%	13.9%	4.1%	17.1%	22.8%	6.2%
*参加したい企業がオンラインでしか開催していなかったから	2.1%	4.5%	2.2%	0.8%	2.9%	—	—	5.3%	1.5%	—	1.4%
*参加したい企業が対面でしか開催していなかったから	1.9%	4.5%	3.6%	1.5%	11.8%	1.8%	—	2.0%	—	—	—
その他	11.8%	19.9%	9.2%	10.4%	9.3%	17.1%	10.0%	9.3%	12.2%	8.7%	16.4%

*本年度から選択肢に追加

(7) 【参加者限定】初めてインターンシップ・ワンデー仕事体験に参加したのはいつ頃ですか(SA)

	全体	北海道	東北	関東	甲信越	東海	北陸	関西	中国	四国	九州
回答数	4,886	134	215	1,949	123	597	132	1,007	225	120	384
大学入学以前	0.5%	—	1.0%	0.6%	—	0.5%	1.1%	0.1%	1.7%	—	0.8%
大学入学後～一昨年12月	4.9%	5.2%	7.5%	3.7%	14.6%	4.8%	5.2%	4.1%	3.9%	6.0%	8.6%
昨年1月	1.1%	1.1%	0.7%	1.6%	—	1.1%	—	1.0%	—	1.3%	0.8%
昨年2月	1.2%	1.6%	0.9%	1.1%	—	0.5%	0.5%	1.4%	0.6%	3.7%	2.1%
昨年3月	1.0%	1.0%	—	0.9%	—	1.3%	—	1.3%	2.0%	—	1.6%
昨年4月	1.1%	2.1%	1.3%	1.0%	2.3%	0.7%	1.1%	1.2%	0.6%	—	1.3%
昨年5月	2.6%	1.5%	3.3%	2.4%	3.0%	2.7%	2.2%	3.4%	0.6%	3.0%	1.7%
昨年6月	9.3%	8.8%	6.8%	9.8%	8.0%	11.4%	5.4%	9.8%	8.9%	5.4%	7.1%
昨年7月	15.8%	8.4%	15.9%	17.1%	13.4%	17.5%	10.6%	16.0%	12.7%	16.3%	12.6%
昨年8月	26.6%	33.6%	26.7%	24.8%	27.1%	29.0%	48.2%	24.0%	31.0%	32.2%	23.9%
昨年9月	8.4%	6.8%	6.7%	8.6%	7.7%	6.5%	6.5%	8.7%	9.0%	10.2%	10.8%
昨年10月	6.0%	5.8%	5.5%	6.9%	4.1%	6.4%	3.7%	5.7%	5.2%	4.7%	4.7%
昨年11月	5.0%	4.2%	4.5%	4.8%	2.3%	4.1%	4.2%	6.2%	6.6%	1.8%	6.5%
昨年12月	6.3%	6.5%	6.7%	6.8%	4.7%	5.4%	4.8%	6.1%	7.1%	7.1%	6.3%
今年1月	6.8%	9.1%	7.4%	6.2%	7.6%	5.5%	4.3%	8.0%	7.3%	7.1%	7.7%
今年2月	3.4%	4.2%	5.1%	3.6%	5.2%	2.7%	2.1%	3.1%	2.6%	1.2%	3.7%
昨年9月以前	72.5%	70.1%	70.8%	71.6%	76.1%	76.0%	69.1%	69.4%	71.8%	68.4%	65.5%

(8) 【参加者限定】インターンシップ・ワンデー仕事体験に参加した目的は何ですか。当てはまるものをすべてお選びください(MA)

※回答数50未満は参考値とする

	全体	北海道	東北	関東	甲信越	東海	北陸	関西	中国	四国	九州
回答数	4,886	134	216	1,946	123	599	132	1,008	225	120	383
特定の企業のことをよく知るため	61.9%	67.2%	66.8%	61.1%	58.9%	63.3%	62.5%	61.4%	59.2%	74.1%	58.3%
特定の企業が自分に合うかを確認するため	45.0%	44.0%	48.6%	45.6%	36.4%	44.6%	43.7%	43.6%	47.4%	47.5%	45.8%
視野を広げるため	45.3%	42.2%	46.0%	46.9%	45.3%	44.5%	45.4%	44.4%	41.9%	42.6%	44.4%
働き方について考えるため	33.4%	31.4%	31.9%	33.8%	27.3%	29.5%	35.9%	34.7%	34.3%	37.9%	35.0%
自分の専攻が社会で役に立つか知るため	10.7%	10.1%	13.4%	9.8%	13.2%	12.7%	13.3%	8.8%	14.0%	10.7%	12.6%
志望企業や志望業界で働くことを経験するため	24.7%	26.4%	24.9%	26.6%	25.6%	27.2%	18.6%	22.0%	19.9%	24.1%	23.2%
自分の力を試すため	13.0%	16.8%	12.3%	14.8%	6.9%	12.7%	4.8%	11.4%	11.9%	14.5%	13.3%
自分が何をやりたいのかを見つけるため	34.8%	40.5%	33.1%	33.6%	36.5%	33.9%	43.6%	34.0%	37.1%	43.0%	35.2%
仕事に対する自分の適性を知るため	26.6%	29.7%	24.3%	27.6%	26.8%	27.3%	28.8%	23.3%	27.7%	28.8%	26.9%
就職活動に有利だと考えたため	32.6%	39.9%	35.6%	33.8%	29.5%	34.9%	34.6%	30.1%	23.8%	32.9%	30.3%
単位を取得するため(必修の授業だから、も含む)	3.5%	2.1%	3.2%	3.6%	8.7%	3.7%	3.7%	1.4%	3.2%	5.5%	7.1%
*その会社に入社して働くイメージを醸成するため	18.2%	20.6%	20.1%	19.1%	19.0%	18.8%	18.5%	15.3%	13.9%	23.0%	19.8%
その他	1.2%	3.9%	0.9%	1.0%	1.7%	1.4%	1.6%	0.8%	1.6%	1.8%	1.4%

*本年度から選択肢に追加

(9) 【参加者限定】これまでに参加したインターンシップ・ワンデー仕事体験の開催形式をお選びください(SA)

	全体	北海道	東北	関東	甲信越	東海	北陸	関西	中国	四国	九州
回答数	4,881	133	216	1,946	122	598	131	1,008	224	120	383
WEB形式のインターンシップのみに参加した	39.7%	47.4%	44.2%	40.6%	33.4%	31.1%	34.3%	41.8%	40.2%	39.2%	41.3%
WEB形式に参加した経験の方が多い	39.9%	32.2%	31.3%	43.1%	40.4%	42.2%	40.2%	37.7%	35.2%	40.4%	36.6%
WEB形式と対面形式のどちらも同じ数だけ参加した	9.6%	8.1%	11.9%	7.9%	12.9%	12.6%	11.4%	10.3%	9.3%	8.4%	9.5%
対面形式に参加した経験の方が多い	6.3%	5.9%	6.2%	4.8%	10.4%	9.0%	9.8%	5.7%	8.4%	5.4%	7.3%
対面形式のインターンシップのみに参加した	4.5%	6.4%	6.4%	3.7%	2.9%	5.0%	4.3%	4.4%	6.8%	6.5%	5.3%

(10) 【参加者限定】これまでに参加したインターンシップ・ワンデー仕事体験のプログラムの内容をすべて選択ください(MA)

	全体	北海道	東北	関東	甲信越	東海	北陸	関西	中国	四国	九州
回答数	4,864	134	215	1,938	123	596	132	1,002	222	119	383
会社見学・工場見学・職場見学	34.9%	36.0%	38.0%	32.0%	47.2%	41.5%	49.6%	30.4%	33.9%	49.1%	34.8%
実際の現場での仕事体験	21.5%	21.1%	26.5%	20.0%	24.2%	24.9%	28.3%	18.8%	17.7%	26.1%	25.8%
ロールプレイング形式の仕事体験	35.2%	40.4%	33.8%	37.5%	35.7%	36.2%	24.8%	34.7%	31.0%	29.2%	29.7%
実際の仕事のシミュレーション体験	33.9%	34.8%	33.3%	35.6%	30.9%	35.2%	29.8%	33.0%	33.9%	31.1%	29.1%
グループワーク(企画立案、課題解決、プレゼンなど)	74.5%	72.5%	71.0%	75.9%	72.8%	74.0%	77.4%	75.5%	71.3%	72.0%	70.5%
人事や社員からの講義・レクチャー	52.8%	53.0%	50.5%	55.3%	52.2%	48.5%	55.7%	52.1%	45.4%	53.9%	53.3%
若手社員との交流会	54.7%	55.5%	55.5%	55.9%	59.2%	53.7%	60.7%	50.5%	55.6%	63.4%	53.7%
その他の内容	4.6%	5.3%	5.5%	4.5%	3.4%	4.2%	3.2%	5.2%	2.0%	4.9%	5.9%

(11) 【参加者限定】企業に対して最もよい印象を抱いたインターンシップの開催形式を選択して下さい(SA)

	全体	北海道	東北	関東	甲信越	東海	北陸	関西	中国	四国	九州
回答数	4,871	133	215	1,941	122	597	131	1,008	223	120	381
WEB開催(対面なし)	41.4%	46.4%	46.1%	42.5%	36.1%	35.1%	33.5%	44.7%	35.2%	40.4%	41.3%
どちらかというとWEB	16.1%	15.2%	16.9%	17.3%	14.0%	13.7%	15.5%	15.9%	17.9%	12.9%	15.6%
どちらかというと対面	28.7%	25.5%	24.9%	28.4%	28.1%	32.4%	29.9%	28.5%	32.1%	28.9%	25.7%
対面開催(WEBなし)	13.8%	12.9%	12.2%	11.8%	21.9%	18.8%	21.1%	11.0%	14.8%	17.9%	17.5%

(12) 【最も良い印象を抱いたインターンシップがWEB開催だった学生】企業に最もよい印象を抱いた理由を全てお選びください(MA)

	全体	北海道	東北	関東	甲信越	東海	北陸	関西	中国	四国	九州
回答数	2,837	81	136	1,166	67	298	64	618	117	64	226
業界・企業・職種に対する理解が深まったから	69.8%	71.3%	75.8%	72.0%	68.8%	65.0%	63.0%	68.3%	71.3%	66.8%	67.6%
業界・企業・職種に対する興味の幅が広がったから	39.9%	35.9%	44.5%	40.2%	46.4%	37.9%	26.1%	41.3%	43.9%	41.9%	35.1%
自分に合う仕事・合わない仕事など、職業適性がわかったから	31.7%	34.6%	31.6%	32.9%	29.6%	30.9%	24.3%	29.6%	36.5%	28.8%	33.1%
自分の長所や短所が分かったから	16.4%	22.4%	20.5%	16.7%	14.9%	11.8%	5.4%	17.1%	19.6%	20.0%	15.2%
自分の成長を実感したから	13.1%	18.2%	18.7%	13.7%	11.4%	10.8%	6.6%	11.0%	16.1%	15.6%	13.1%
成長するために必要なことがわかったから	16.9%	27.3%	22.5%	16.4%	19.7%	13.3%	15.4%	16.2%	15.0%	16.5%	19.8%
自分の能力を最大限に発揮できたから	5.8%	5.4%	3.9%	6.9%	2.3%	6.1%	3.3%	4.3%	8.5%	5.5%	5.5%
与えられた課題をやり抜くことができたから	12.6%	15.0%	15.0%	13.8%	11.6%	8.8%	15.3%	11.3%	7.7%	14.3%	14.9%
ビジネスマナーが身についたから	4.9%	4.4%	7.9%	5.9%	4.5%	3.6%	1.1%	3.6%	4.3%	7.7%	3.6%
大学等で学んでいることがどのように社会で活かせるかわかったから	7.1%	12.1%	6.9%	7.6%	5.7%	5.1%	6.5%	5.3%	10.8%	3.3%	10.5%
学業へのモチベーションが上がったから	5.9%	10.4%	9.0%	5.1%	2.3%	4.6%	4.4%	4.0%	9.0%	11.3%	11.1%
学業以外の学生生活へのモチベーションが上がったから	5.1%	7.1%	8.0%	5.8%	2.3%	4.8%	1.1%	2.7%	3.6%	14.7%	6.2%
周りの学生と交流ができたから	17.2%	25.7%	18.5%	18.2%	23.0%	13.0%	15.3%	15.1%	13.2%	19.9%	19.5%
社員と交流ができたから	23.0%	36.1%	28.3%	23.8%	26.4%	16.4%	29.4%	19.4%	17.0%	32.8%	26.9%
学生間でネットワークができたから	3.0%	8.0%	2.5%	3.2%	-	2.9%	2.2%	2.2%	1.8%	5.7%	3.7%
周りの学生が優秀だったから	8.9%	20.6%	6.4%	9.3%	6.8%	6.7%	3.2%	8.2%	10.3%	5.6%	11.4%
社員が優秀だったから	6.8%	15.7%	5.4%	7.6%	3.4%	4.8%	4.5%	6.1%	4.7%	10.0%	6.6%
社員の対応がよかったから	23.9%	34.0%	25.0%	24.5%	26.0%	20.0%	27.4%	22.9%	22.2%	30.8%	21.4%
社員の人柄に魅力を感じたから	29.6%	40.2%	31.4%	30.5%	31.9%	26.4%	34.1%	27.1%	24.8%	37.2%	28.8%
社員が自分に合っていると感じたから	17.1%	23.3%	22.5%	18.2%	17.1%	14.2%	13.2%	16.1%	11.3%	16.7%	17.1%
参加者に対する補助や待遇がよかったから	5.4%	8.7%	8.0%	6.3%	2.3%	4.4%	2.2%	4.6%	4.1%	5.6%	4.2%
選考のアドバンテージになる内容があったから	12.4%	11.3%	13.3%	14.1%	16.0%	11.8%	9.9%	10.6%	6.5%	19.9%	9.5%
仕事・働くことへの意欲が高まったから	14.5%	21.5%	14.9%	15.2%	17.2%	11.7%	24.2%	12.4%	15.4%	17.9%	11.7%
社会人として早く働き始めたいと思ったから	4.9%	3.6%	5.5%	4.9%	6.7%	3.6%	4.3%	5.5%	5.3%	10.0%	2.9%
その他	1.7%	1.8%	1.5%	2.0%	-	2.9%	2.2%	0.8%	1.9%	-	1.3%

(13) 【最も良い印象を抱いたインターンシップが対面開催だった学生】企業に最もよい印象を抱いた理由を全てお選びください(MA)

	全体	北海道	東北	関東	甲信越	東海	北陸	関西	中国	四国	九州
回答数	2,079	53	84	786	57	306	67	396	112	57	161
業界・企業・職種に対する理解が深まったから	62.6%	64.0%	59.7%	65.1%	55.2%	59.7%	58.7%	62.1%	62.0%	76.0%	59.1%
業界・企業・職種に対する興味の幅が広がったから	36.7%	43.3%	37.1%	37.6%	26.7%	36.8%	32.5%	38.3%	23.6%	34.9%	40.6%
自分に合う仕事・合わない仕事など、職業適性がわかったから	33.8%	34.6%	42.1%	36.8%	31.1%	32.2%	34.7%	27.4%	38.2%	41.1%	29.5%
自分の長所や短所が分かったから	18.6%	15.4%	20.6%	18.0%	17.2%	19.8%	13.6%	18.5%	17.5%	28.3%	19.5%
自分の成長を実感したから	16.8%	23.9%	24.1%	15.7%	16.0%	17.4%	10.5%	16.6%	10.1%	27.0%	19.5%
成長するために必要なことがわかったから	19.1%	7.0%	28.5%	18.7%	29.8%	21.8%	21.3%	16.0%	15.2%	18.1%	21.2%
自分の能力を最大限に発揮できたから	7.4%	8.6%	13.8%	8.0%	5.8%	6.1%	2.1%	7.7%	5.5%	10.3%	6.3%
与えられた課題をやり抜くことができたから	13.3%	9.7%	18.2%	14.9%	12.6%	13.2%	13.6%	10.8%	10.9%	13.1%	12.0%
ビジネスマナーが身についたから	9.8%	7.0%	8.8%	10.3%	4.7%	7.9%	13.0%	11.8%	7.5%	13.1%	9.4%
大学等で学んでいることがどのように社会で活かせるかわかったから	8.3%	8.4%	10.3%	7.2%	12.8%	10.3%	6.3%	8.4%	8.8%	14.0%	5.7%
学業へのモチベーションが上がったから	7.7%	8.4%	12.3%	5.6%	9.4%	8.9%	8.7%	7.5%	11.0%	14.3%	7.9%
学業以外の学生生活へのモチベーションが上がったから	6.5%	7.2%	7.7%	5.4%	8.1%	9.0%	7.3%	6.8%	5.4%	8.9%	3.9%
周りの学生と交流ができたから	26.8%	20.5%	34.1%	27.1%	15.9%	25.6%	25.2%	32.1%	22.3%	28.4%	20.6%
社員と交流ができたから	36.8%	41.6%	45.3%	36.7%	24.1%	37.6%	44.5%	37.8%	27.7%	40.8%	33.1%
学生間でネットワークができたから	7.2%	8.4%	12.1%	6.9%	8.1%	7.3%	1.0%	8.9%	4.7%	5.2%	6.2%
周りの学生が優秀だったから	7.7%	9.7%	13.8%	7.9%	8.1%	7.7%	4.2%	6.9%	5.5%	10.6%	6.7%
社員が優秀だったから	7.8%	7.0%	10.2%	8.0%	9.4%	7.2%	2.1%	9.5%	4.0%	10.4%	5.8%
社員の対応がよかったから	29.1%	32.2%	29.8%	29.5%	32.2%	32.1%	32.7%	25.3%	28.3%	33.3%	26.1%
社員の人柄に魅力を感じたから	34.3%	36.2%	35.0%	33.7%	31.0%	36.3%	34.6%	34.0%	33.8%	47.3%	30.1%
社風が自分に合っていると感じたから	20.7%	19.4%	13.5%	23.5%	17.5%	21.3%	23.3%	17.9%	20.3%	21.7%	17.1%
参加者に対する補助や待遇がよかったから	9.5%	14.2%	6.0%	11.3%	6.9%	8.8%	7.2%	8.7%	6.0%	19.6%	5.3%
選考のアドバンテージになる内容があったから	12.2%	9.7%	8.5%	13.5%	5.8%	13.1%	12.7%	13.3%	5.3%	17.0%	9.2%
仕事・働くことへの意欲が高まったから	18.8%	24.9%	13.8%	19.7%	21.9%	19.0%	17.0%	17.4%	19.6%	23.1%	16.6%
社会人として早く働き始めたいと思ったから	6.3%	7.0%	6.1%	7.0%	9.1%	5.7%	7.3%	4.6%	5.4%	10.2%	6.1%
その他	1.0%	2.9%	-	1.2%	2.3%	0.7%	-	0.2%	1.5%	2.7%	0.9%

(14) 【参加者限定】企業に対して最もよい印象を抱いたインターンシップ・ワンデー仕事体験に参加してその企業で働きたいと思いましたか(SA)

	全体	北海道	東北	関東	甲信越	東海	北陸	関西	中国	四国	九州
回答数	4,869	134	214	1,938	122	598	132	1,004	224	120	383
その企業で働きたいと思った	83.6%	85.3%	86.6%	85.0%	80.2%	81.4%	81.6%	81.3%	84.3%	91.5%	82.6%
その企業で働きたいとは思わなかった	16.4%	14.7%	13.4%	15.0%	19.8%	18.6%	18.4%	18.7%	15.7%	8.5%	17.4%

(15) 【最も良い印象を抱いたインターンシップがWEB開催だった学生】その企業で働きたいと思った理由をお選びください(MA)

	全体	北海道	東北	関東	甲信越	東海	北陸	関西	中国	四国	九州
回答数	2,346	68	123	981	49	238	50	497	101	56	183
やりたい仕事ができるから	45.9%	43.8%	50.3%	46.6%	40.3%	47.0%	46.7%	44.0%	42.3%	41.4%	48.4%
働いている人が自分に合っているから	35.2%	43.7%	26.0%	36.4%	27.1%	36.4%	29.0%	33.8%	34.8%	38.9%	36.7%
働いている人が優秀だから	13.9%	17.9%	10.3%	14.7%	13.0%	12.7%	8.3%	11.8%	12.1%	27.5%	16.1%
社風が自分に合っているから	47.1%	42.6%	47.3%	51.6%	46.7%	46.6%	45.1%	43.2%	39.3%	39.1%	43.6%
自分の個性や特性が活かせる業務だと感じたから	32.3%	32.9%	32.4%	32.7%	38.8%	30.6%	41.5%	28.9%	38.7%	28.6%	35.0%
大学等での学びを活かせるから	18.9%	18.6%	17.8%	19.3%	32.2%	14.1%	20.5%	14.4%	28.9%	24.7%	25.1%
若手のうちから年齢問わず活躍できるから	15.9%	15.9%	16.8%	15.9%	6.6%	16.3%	15.0%	15.2%	19.1%	17.6%	16.8%
自分の成長が期待できるから	27.5%	35.7%	34.8%	28.3%	25.4%	23.7%	27.4%	23.5%	32.2%	21.3%	31.3%
研修制度が充実しているから	22.1%	36.8%	28.1%	21.0%	24.0%	18.6%	26.1%	18.0%	32.3%	15.2%	28.4%
キャリアアップのイメージが持てるから	16.9%	18.7%	18.5%	16.8%	14.4%	17.9%	13.7%	14.1%	18.0%	13.9%	24.2%
身に付けられるスキルが明確だから	10.0%	7.0%	14.8%	10.1%	4.8%	7.0%	11.0%	8.1%	16.8%	12.5%	12.7%
知名度があるから	15.5%	28.8%	19.4%	16.9%	11.4%	11.5%	12.3%	14.8%	8.4%	13.8%	13.1%
業界や企業が安定しているから	28.2%	37.8%	29.8%	26.5%	38.7%	28.7%	37.0%	28.1%	23.0%	29.9%	29.8%
給料が高いから	12.0%	17.8%	18.9%	11.7%	17.8%	12.1%	12.3%	10.0%	5.6%	6.4%	14.8%
業界や企業の成長に期待できるから	14.7%	20.9%	14.0%	15.1%	11.2%	13.7%	13.5%	13.4%	11.7%	16.6%	18.2%
住宅手当など福利厚生が充実しているから	15.7%	16.0%	21.7%	13.8%	19.1%	14.5%	28.5%	14.4%	18.1%	12.7%	21.0%
働き方に関する制度が進んでいるから*2	13.1%	12.0%	13.5%	12.7%	12.7%	12.2%	15.0%	11.8%	16.0%	14.0%	18.1%
プライベートの時間も確保できそうだから	18.3%	24.0%	17.0%	17.1%	12.6%	22.4%	20.6%	17.8%	16.7%	24.0%	18.9%
副業ができるから	1.3%	-	1.1%	1.7%	-	0.6%	-	1.4%	-	2.7%	1.3%
企業・団体の理念に共感するから	10.5%	9.8%	9.7%	11.6%	14.3%	10.6%	9.4%	7.7%	8.9%	19.0%	10.8%
希望の勤務地で働けるから	11.8%	7.8%	14.1%	11.6%	11.2%	12.3%	8.0%	12.2%	10.4%	12.5%	13.2%
*その会社に入社して働くイメージができたから	6.8%	6.2%	7.6%	6.8%	7.9%	5.6%	4.0%	7.4%	7.5%	12.5%	5.0%

*本年度から選択肢に追加 *2 フレックスタイム制度、在宅勤務など

(16) 【最も良い印象を抱いたインターンシップが対面開催だった学生】その企業で働きたいと思った理由をお選びください(MA)

	全体	北海道	東北	関東	甲信越	東海	北陸	関西	中国	四国	九州
回答数	1,696	44	61	655	46	246	56	312	88	53	135
やりたい仕事ができるから	44.4%	47.7%	53.0%	44.2%	43.0%	46.2%	41.5%	44.6%	29.9%	59.7%	41.3%
働いている人が自分に合っているから	41.0%	52.2%	37.1%	42.2%	40.7%	35.3%	28.1%	46.1%	37.7%	41.3%	39.8%
働いている人が優秀だから	13.7%	18.9%	17.0%	14.3%	11.1%	12.2%	7.6%	15.0%	5.9%	17.9%	14.2%
社風が自分に合っているから	48.8%	38.6%	40.8%	53.1%	44.5%	44.4%	41.0%	53.5%	44.2%	38.5%	45.1%
自分の個性や特性が活かせる業務だと感じたから	34.1%	35.4%	32.8%	35.1%	30.9%	32.3%	38.5%	31.9%	35.9%	31.5%	37.3%
大学等での学びを活かせるから	17.7%	5.0%	17.0%	19.6%	15.2%	17.4%	12.8%	16.7%	23.4%	24.4%	13.2%
若手のうちから年齢問わず活躍できるから	18.7%	10.0%	15.7%	18.3%	16.8%	19.4%	24.5%	19.4%	16.8%	22.2%	19.8%
自分の成長が期待できるから	28.7%	27.2%	38.2%	30.5%	19.3%	31.4%	19.5%	26.9%	18.4%	24.9%	30.7%
研修制度が充実しているから	21.4%	26.0%	23.8%	20.7%	19.3%	24.7%	19.2%	22.5%	23.3%	32.7%	10.0%
キャリアアップのイメージが持てるから	16.4%	25.5%	15.7%	17.5%	12.5%	16.5%	11.6%	16.5%	8.3%	12.7%	18.7%
身に付けられるスキルが明確だから	10.4%	6.9%	13.4%	10.7%	11.1%	12.9%	7.6%	7.4%	13.4%	8.4%	11.0%
知名度があるから	13.8%	19.1%	14.5%	14.6%	5.7%	13.4%	11.5%	15.9%	11.6%	17.8%	7.3%
業界や企業が安定しているから	26.9%	34.1%	31.1%	26.4%	29.5%	31.6%	29.2%	24.3%	25.9%	30.1%	19.5%
給料が高いから	12.3%	20.5%	9.6%	13.0%	12.7%	11.1%	15.2%	12.7%	7.4%	15.4%	9.5%
業界や企業の成長に期待できるから	13.5%	25.5%	19.7%	13.6%	13.8%	14.7%	8.9%	10.7%	17.6%	13.8%	9.9%
住宅手当など福利厚生が充実しているから	16.9%	17.1%	24.0%	17.7%	19.5%	18.5%	12.6%	15.1%	14.1%	16.5%	14.2%
働き方に関する制度が進んでいるから*2	10.9%	11.8%	14.4%	11.6%	8.4%	11.3%	7.6%	12.5%	7.5%	9.7%	5.9%
プライベートの時間も確保できそうだから	18.9%	21.8%	24.9%	19.8%	16.8%	20.3%	17.7%	11.0%	24.8%	31.4%	19.2%

副業ができるから	1.0%	—	2.6%	0.6%	—	0.6%	1.3%	2.3%	0.8%	4.2%	—
企業・団体の理念に共感するから	10.9%	13.3%	13.5%	12.1%	2.7%	8.3%	7.8%	9.8%	10.7%	20.5%	11.1%
希望の勤務地で働けるから	15.2%	24.0%	17.9%	14.4%	11.1%	17.6%	16.5%	11.5%	13.9%	24.5%	17.7%
*その会社に入社して働くイメージができたから	9.8%	8.3%	16.9%	9.7%	2.7%	11.6%	7.6%	9.4%	8.3%	9.8%	9.7%

*本年度から選択肢に追加 *2 フレックスタイム制度、在宅勤務など

(17) 【最も良い印象を抱いたインターンシップがWEB開催だった学生】その企業で働きたいと思わなかった理由をお選びください(MA)

	全体	北海道	東北	関東	甲信越	東海	北陸	関西	中国	四国	九州
回答数	435	12	12	167	15	49	14	106	15	8	37
やりたい仕事ができないから	21.5%	20.0%	47.2%	25.7%	26.2%	12.9%	16.4%	14.3%	41.3%	36.4%	16.8%
働いている人が自分に合わないから	12.2%	—	6.5%	15.7%	15.6%	17.4%	—	8.2%	4.4%	8.8%	13.0%
働いている人に優秀さを感じないから	8.9%	6.6%	6.5%	8.4%	—	3.1%	11.7%	13.4%	9.5%	27.6%	5.6%
社風が自分に合わないから	19.9%	13.2%	—	23.1%	20.8%	18.5%	38.9%	20.1%	8.7%	36.2%	9.3%
自分の個性や特性が活かせない業務だと感じたから	19.9%	20.1%	26.4%	19.3%	36.5%	14.8%	5.5%	23.0%	37.5%	18.8%	11.1%
大学等での学びを活かせないから	8.3%	6.6%	39.6%	5.8%	26.3%	7.0%	16.4%	7.0%	—	18.8%	7.8%
昇進などが年功序列だから	3.4%	—	—	2.3%	—	9.9%	5.5%	3.5%	—	—	4.0%
自分の成長が期待できないから	10.6%	6.6%	26.4%	11.1%	5.1%	12.0%	21.8%	10.8%	13.9%	8.8%	—
研修制度があまりないから	2.1%	—	—	2.2%	—	5.9%	—	2.1%	—	—	—
キャリアアップのイメージが持てないから	11.4%	6.6%	6.5%	13.3%	21.8%	8.4%	16.4%	11.4%	9.5%	—	7.7%
身に付けられるスキルが不明確だから	5.4%	13.4%	13.2%	6.3%	—	11.5%	5.4%	1.5%	—	—	5.9%
知名度がないから	3.2%	6.6%	—	5.8%	—	—	5.5%	2.8%	—	—	—
業界や企業が安定していないから	2.5%	—	—	4.0%	5.1%	1.4%	5.5%	0.7%	—	—	4.0%
給料が低いから	3.7%	13.4%	13.1%	4.4%	—	1.4%	5.5%	2.1%	8.9%	—	1.8%
業界や企業の成長が見込めないから	2.8%	6.6%	13.1%	1.3%	5.1%	4.2%	5.5%	2.1%	9.5%	—	1.8%
福利厚生が充実していないから	2.3%	13.4%	13.1%	1.3%	15.6%	—	5.5%	—	4.5%	—	3.7%
働き方に関する制度が進んでいないから*2	2.2%	—	6.7%	2.6%	—	2.8%	—	0.7%	9.5%	—	1.9%
プライベートの時間を確保するのが難しそうだから	7.1%	6.6%	13.1%	8.7%	5.3%	7.5%	—	4.1%	19.1%	—	5.6%
副業ができないから	1.9%	—	—	3.2%	—	—	5.5%	1.5%	4.5%	—	—
企業・団体の理念に共感できないから	1.7%	—	—	1.3%	—	7.3%	—	1.3%	—	—	—
希望の勤務地で働けないから	10.1%	6.6%	—	10.2%	—	14.3%	5.5%	9.6%	14.0%	—	15.2%
*その会社に入社して働くイメージがでなかったから	24.9%	33.2%	6.7%	21.8%	15.6%	23.0%	27.4%	30.5%	31.6%	8.6%	32.1%

*本年度から選択肢に追加 *2 フレックスタイム制度、在宅勤務など

(18) 【最も良い印象を抱いたインターンシップが対面開催だった学生】その企業で働きたいと思わなかった理由をお選びください(MA)

	全体	北海道	東北	関東	甲信越	東海	北陸	関西	中国	四国	九州
回答数	351	9	19	117	11	55	10	78	24	3	25
やりたい仕事ができないから	20.0%	16.2%	18.0%	28.1%	39.6%	15.8%	13.1%	18.6%	11.1%	-	5.3%
働いている人が自分に合わないから	9.4%	39.7%	7.1%	11.7%	13.3%	8.1%	-	4.5%	14.6%	-	8.3%
働いている人に優秀さを感じないから	6.7%	-	7.2%	7.4%	6.5%	7.9%	-	5.4%	-	-	16.3%
社風が自分に合わないから	21.2%	22.4%	40.9%	21.1%	13.0%	20.3%	-	20.5%	14.6%	-	29.8%
自分の個性や特性が活かせない業務だと感じたから	23.3%	37.7%	26.4%	20.4%	19.8%	19.7%	31.3%	24.3%	36.8%	-	21.5%
大学等での学びを活かせないから	9.4%	15.1%	10.9%	10.5%	13.3%	7.9%	13.1%	8.9%	7.3%	-	5.3%
昇進などが年功序列だから	5.3%	47.4%	-	2.7%	-	5.3%	-	6.2%	7.5%	-	5.3%
自分の成長が期待できないから	10.1%	-	3.7%	11.8%	6.5%	13.6%	13.1%	8.0%	19.2%	-	5.3%
研修制度があまりないから	3.7%	-	3.7%	2.7%	-	4.0%	-	6.1%	3.8%	-	5.3%
キャリアアップのイメージが持てないから	11.4%	7.6%	-	10.6%	13.3%	16.4%	12.2%	10.6%	11.8%	66.7%	11.0%
身に付けられるスキルが不明確だから	3.7%	-	-	4.6%	6.5%	7.9%	-	0.9%	-	33.3%	5.3%
知名度がないから	3.2%	-	-	3.4%	6.5%	1.3%	-	5.3%	-	-	5.3%
業界や企業が安定していないから	2.3%	-	-	2.7%	-	4.2%	-	0.9%	-	33.3%	5.3%
給料が低いから	8.9%	23.8%	-	8.6%	20.8%	15.1%	-	7.1%	3.7%	33.3%	5.3%
業界や企業の成長が見込めないから	2.3%	-	7.8%	1.9%	-	4.0%	-	0.9%	-	-	5.3%
福利厚生が充実していないから	3.3%	16.2%	-	3.2%	-	6.8%	-	2.6%	3.7%	-	-
働き方に関する制度が進んでいないから*2	1.5%	-	7.8%	1.3%	-	1.3%	-	1.7%	-	-	-
プライベートの時間を確保するのが難しそうだから	8.6%	46.2%	10.9%	6.5%	-	8.1%	12.2%	10.7%	7.3%	-	-
副業ができないから	1.3%	-	-	2.7%	-	1.3%	-	0.9%	-	-	-
企業・団体の理念に共感できないから	2.3%	-	-	1.4%	-	12.1%	-	-	-	-	-
希望の勤務地で働けないから	8.3%	23.8%	15.0%	9.0%	26.6%	10.9%	-	6.1%	-	-	-
*その会社に入社して働くイメージができなかったから	22.3%	30.0%	7.8%	22.8%	13.0%	27.3%	18.1%	17.5%	29.9%	33.3%	32.4%

*本年度から選択肢に追加 *2 フレックスタイム制度、在宅勤務など

(19) 【参加者限定】今までにインターンシップに参加した企業の選考を受ける予定はありますか(SA)

	全体	北海道	東北	関東	甲信越	東海	北陸	関西	中国	四国	九州
回答数	4,875	134	215	1,943	123	597	132	1,006	223	120	382
参加したすべての企業の選考を受ける予定	18.6%	22.2%	22.0%	17.5%	14.7%	20.0%	17.6%	18.7%	18.4%	25.2%	18.0%
選考を受ける予定の企業もあれば受けない予定の企業もある	60.4%	56.2%	58.4%	62.5%	63.5%	58.1%	64.2%	60.4%	57.6%	53.8%	57.7%
選考を受ける企業は決めているが受けない企業は決めていない	6.9%	7.3%	8.0%	6.5%	7.0%	6.4%	6.4%	7.3%	9.5%	7.3%	6.1%
選考を受ける企業は決めていないが受けない企業は決めている	3.7%	4.2%	3.3%	3.6%	2.3%	5.3%	1.1%	3.3%	2.3%	3.0%	4.9%
参加したすべての企業の選考を受けない予定	3.1%	5.8%	2.9%	3.1%	3.4%	3.4%	3.2%	2.7%	1.6%	1.8%	4.2%
選考を受けるかどうかについて全く決めていない	7.3%	4.2%	5.5%	6.9%	9.2%	6.8%	7.4%	7.6%	10.6%	8.9%	9.0%

■2: 広報活動開始前の活動について

(20) 就職活動の準備として、インターンシップ・ワンデー仕事体験以外に下記のような活動を行いましたか。行ったことをすべてお答えください(MA)

※回答数50未満は参考値とする	全体	北海道	東北	関東	甲信越	東海	北陸	関西	中国	四国	九州
回答数	5,935	177	281	2,348	147	694	146	1,235	276	134	497
新聞やニュースを読む	28.7%	29.6%	30.8%	29.2%	28.2%	27.9%	22.5%	28.4%	28.3%	36.4%	26.7%
SNSやまとめサイトで就職関連の情報を調べる	56.1%	56.4%	55.2%	58.2%	55.8%	54.7%	52.4%	55.1%	51.8%	51.1%	56.9%
大学のキャリアセンターに相談する	40.2%	31.0%	34.5%	38.9%	37.6%	44.3%	34.5%	45.8%	41.1%	37.7%	35.7%
親や家族、親戚と就活や仕事の話をする	48.5%	54.7%	47.2%	49.5%	47.3%	46.8%	49.8%	46.2%	47.8%	60.6%	46.9%
友人や知り合いと就活や仕事の話をする	62.4%	67.1%	60.6%	62.5%	59.3%	65.0%	59.7%	61.7%	62.1%	64.8%	60.8%
OB・OG訪問をする	11.2%	14.7%	9.6%	13.3%	9.6%	9.9%	12.9%	9.2%	5.6%	10.7%	11.3%
リクレーターに会う	9.1%	11.0%	11.8%	10.0%	5.7%	9.7%	9.0%	7.5%	7.4%	10.6%	7.4%
就職活動を終えた先輩に話を聞きに行く	27.9%	36.8%	28.9%	27.5%	27.9%	25.6%	35.3%	27.9%	27.0%	32.2%	25.8%
学校でよい成績を取れるよう学業に励む	27.0%	32.1%	28.4%	27.0%	29.3%	26.5%	21.9%	25.6%	25.5%	33.8%	27.8%
授業や研究に打ち込む	31.9%	37.4%	34.1%	31.6%	35.5%	27.1%	37.7%	30.2%	40.2%	41.1%	29.9%
部活動やサークル、アルバイトなど勉強以外のことに打ち込む	37.8%	39.9%	37.2%	39.2%	35.3%	38.0%	35.9%	35.7%	38.9%	37.2%	36.6%
旅行やボランティア等、人と違うことをする	11.1%	15.6%	14.5%	11.0%	9.1%	11.5%	8.0%	10.0%	14.2%	13.3%	9.6%
自分の長所短所やアピールポイントについて考える	51.5%	57.8%	49.9%	54.2%	50.2%	52.1%	53.5%	48.0%	51.9%	51.6%	45.2%
業界理解や企業理解を深める書籍を読む	17.2%	19.3%	15.6%	19.0%	14.0%	14.5%	16.7%	15.5%	20.0%	20.7%	15.6%
語学力の検定試験を受ける	13.1%	12.9%	12.0%	13.0%	15.5%	14.2%	14.3%	13.1%	10.3%	9.9%	14.5%
就活に役立つと思う資格を取得する(自動車免許等)	23.3%	29.7%	21.0%	23.0%	20.7%	26.5%	17.6%	22.3%	23.5%	28.2%	23.4%
(業界研究EXPOなどの)合同企業セミナーに参加する	40.8%	41.7%	40.0%	39.8%	42.8%	43.6%	39.0%	41.2%	37.4%	41.0%	41.8%
学内ガイダンス(企業参加なし)に参加する	36.0%	42.5%	34.2%	35.1%	43.8%	41.0%	38.1%	33.3%	37.1%	36.8%	34.4%
学内セミナー(企業参加あり)に参加する	37.1%	43.5%	35.1%	37.1%	36.7%	40.7%	40.0%	36.0%	34.0%	32.1%	36.2%
筆記試験対策をする	31.9%	33.6%	29.3%	33.2%	32.7%	36.2%	28.5%	30.2%	28.3%	32.0%	28.4%
就活対策講座を受講する	29.3%	33.2%	25.8%	30.9%	32.3%	32.8%	31.4%	24.5%	30.2%	29.1%	27.5%
インターンシップ情報・就職情報サイトに登録する	55.3%	62.8%	55.7%	57.4%	58.9%	53.0%	57.2%	54.3%	54.0%	43.8%	50.1%
インターンシップ情報・就職情報サイトで企業検索をする	51.8%	56.2%	50.3%	53.3%	52.7%	51.8%	56.3%	50.4%	54.0%	42.6%	47.0%
インターンシップ情報・就職情報サイトのデータを充実させる	23.3%	28.0%	24.9%	24.6%	23.3%	23.7%	28.5%	21.1%	26.1%	21.6%	17.0%
気になる企業の採用ホームページを見る	48.1%	54.9%	47.6%	49.9%	52.0%	45.1%	53.7%	44.8%	52.0%	47.2%	45.5%
就職エージェントサービス(新卒紹介)に登録する	12.7%	12.2%	10.9%	16.1%	12.5%	9.3%	10.0%	10.7%	9.2%	8.9%	11.1%
逆求人サイトへ登録する	14.5%	14.5%	12.8%	17.1%	13.5%	13.0%	8.2%	14.1%	9.6%	16.9%	10.3%
いずれも行っていない	1.3%	0.8%	0.2%	1.4%	1.9%	2.0%	0.9%	1.2%	1.4%	2.2%	0.4%

(21) 【活動した学生限定】インターンシップ・ワンデー仕事体験以外の就職活動に対する準備をいつ頃から行いましたか(SA)

※回答数50未満は参考値とする	全体	北海道	東北	関東	甲信越	東海	北陸	関西	中国	四国	九州
回答数	5,304	158	251	2,121	129	616	134	1,111	238	117	429
昨年3月以前	6.8%	9.6%	6.8%	6.9%	8.2%	6.1%	8.6%	6.7%	4.7%	8.1%	6.4%
昨年4月～5月	13.3%	12.6%	12.0%	12.4%	10.5%	15.1%	15.7%	14.6%	9.8%	12.6%	15.1%
昨年6月～7月	22.5%	18.7%	21.6%	24.0%	20.4%	24.4%	19.3%	20.6%	23.3%	26.0%	20.0%
昨年8月～9月	14.5%	14.2%	10.3%	14.7%	12.1%	13.7%	17.3%	15.3%	16.2%	14.3%	14.2%
昨年10月～11月	14.4%	17.4%	14.9%	12.9%	15.7%	14.2%	13.7%	14.8%	18.8%	17.4%	16.3%
昨年12月～今年1月	21.7%	20.4%	26.9%	21.9%	23.2%	21.1%	20.7%	21.1%	23.3%	17.9%	19.7%
今年の2月以降	6.8%	7.1%	7.6%	7.1%	10.0%	5.4%	4.7%	6.8%	4.0%	3.6%	8.4%

(22) 【活動した学生限定】なぜ就職活動に対する準備を行おうと思ったのですか(SA)

	全体	北海道	東北	関東	甲信越	東海	北陸	関西	中国	四国	九州
回答数	5,615	166	270	2,227	133	651	141	1,176	257	126	468
自分がどんな業種に魅力を感じるのか早く知りたかったから	11.4%	7.9%	7.8%	11.5%	7.3%	14.1%	8.6%	12.4%	13.8%	12.8%	8.5%
大学での専攻を活かせる職種を早く見つけたかったから	3.8%	4.9%	3.9%	3.7%	4.2%	2.7%	4.0%	3.4%	4.8%	6.2%	5.0%
自分が魅力を感じる企業を早く見つけたかったから	12.4%	12.9%	13.8%	12.5%	10.7%	11.7%	9.0%	12.4%	11.8%	12.5%	13.5%
志望企業が決まっており、その情報を早く集めたかったから	4.5%	2.4%	4.1%	4.4%	2.1%	4.6%	5.4%	4.5%	4.3%	7.3%	6.3%
就職活動に対する不安を少しでも減らしたかったから	24.8%	28.2%	27.5%	24.0%	27.7%	24.7%	30.5%	24.7%	24.9%	27.6%	22.9%
早く就職活動を始めなければという焦りがあったから	31.1%	31.3%	31.6%	31.6%	38.2%	30.1%	25.1%	30.5%	32.2%	24.7%	32.0%
自分の価値を高めたかったから	1.8%	2.9%	1.3%	1.6%	2.2%	2.7%	4.5%	1.9%	1.5%	2.3%	0.5%
周りが始めたので何となく	7.9%	5.3%	8.0%	8.6%	6.0%	7.3%	8.9%	7.9%	4.7%	5.6%	9.2%
いずれの理由にも当てはまらない	2.2%	4.1%	1.9%	2.1%	1.6%	2.2%	4.1%	2.2%	2.1%	1.1%	2.1%

(23) 【OB・OGやリクレーターに会った学生】OB・OG訪問した先輩はどこで知りましたか(MA)

※回答数50未満は参考値とする

	全体	北海道	東北	関東	甲信越	東海	北陸	関西	中国	四国	九州
回答数	862	31	44	377	19	93	27	147	28	20	76
大学のキャリアセンター	25.0%	19.8%	12.3%	27.2%	18.9%	22.6%	27.3%	22.4%	33.8%	14.5%	32.3%
OB・OG訪問サイト(就職情報サイト含む)	21.3%	8.2%	16.3%	26.0%	19.0%	22.8%	9.9%	18.2%	16.0%	14.5%	19.9%
SNS(LINE、Facebook、Twitter、Instagram等)	9.4%	4.0%	12.1%	8.4%	7.9%	7.9%	5.0%	11.9%	13.2%	3.4%	14.2%
インターンシップ	24.9%	26.0%	28.3%	24.0%	22.7%	25.7%	22.3%	28.6%	15.3%	18.0%	25.8%
学外の就職関連イベント	8.8%	2.0%	21.1%	8.3%	3.7%	9.4%	10.0%	6.0%	15.4%	7.0%	10.3%
学内の就職関連イベント	16.2%	7.9%	23.7%	10.0%	7.4%	18.0%	33.1%	21.8%	15.3%	14.0%	30.3%
アルバイト先	5.2%	4.3%	4.4%	5.7%	7.2%	4.7%	2.4%	6.7%	4.4%	7.5%	0.9%
サークル	5.7%	6.2%	4.4%	6.5%	7.4%	3.2%	-	6.2%	8.8%	15.0%	2.0%
教授の紹介	12.1%	9.9%	16.5%	9.6%	22.6%	15.5%	12.4%	11.2%	17.9%	28.4%	11.3%
企業ホームページ	8.6%	18.1%	11.8%	6.4%	14.8%	12.7%	7.4%	11.2%	-	14.5%	3.9%
その他	15.4%	23.7%	16.3%	17.5%	11.1%	7.8%	4.9%	18.0%	4.4%	10.6%	15.1%

(24) インターンシップ以外で就職活動について社会人に話を聞いたことがありますか(SA)

	全体	北海道	東北	関東	甲信越	東海	北陸	関西	中国	四国	九州
回答数	5,935	177	281	2,348	147	694	146	1,235	276	134	497
聞いたことがない	27.6%	26.0%	27.8%	28.2%	25.7%	27.5%	23.8%	28.4%	26.9%	29.1%	25.2%
聞いたことがある	72.4%	74.0%	72.2%	71.8%	74.3%	72.5%	76.2%	71.6%	73.1%	70.9%	74.8%

(25) インターンシップ・ワンデー仕事体験以外で「仕事や業界・企業」について話を聞いた社会人は何人いますか(SA)

	全体	北海道	東北	関東	甲信越	東海	北陸	関西	中国	四国	九州
回答数	4,295	131	205	1,695	110	504	107	879	202	95	367
話を聞いた人数平均(0人含む)	2.9	3.1	3.3	2.9	3.3	3	3.4	2.9	2.5	2.8	3

※回答数50未満は参考値とする

	全体	北海道	東北	関東	甲信越	東海	北陸	関西	中国	四国	九州
回答数	4,295	131	205	1,695	110	504	107	879	202	95	367
1人	17.2%	18.7%	19.7%	17.8%	23.5%	16.9%	14.3%	15.6%	17.0%	12.6%	17.2%
2人	25.3%	22.8%	20.9%	25.0%	24.0%	23.3%	20.9%	29.1%	23.7%	26.0%	25.6%
3人	19.9%	24.4%	20.1%	20.1%	16.8%	20.0%	23.4%	16.0%	28.6%	27.6%	19.9%
4人	9.1%	7.8%	4.7%	9.8%	7.7%	9.3%	8.1%	9.4%	7.9%	8.1%	9.4%
5人	11.0%	11.6%	9.2%	10.8%	11.8%	12.2%	8.8%	11.9%	11.0%	8.4%	10.6%
6人以上	17.5%	14.7%	25.4%	16.5%	16.2%	18.3%	24.5%	18.0%	11.8%	17.4%	17.4%

(26) 社会人に「仕事や業界・企業」について話を聞くことであなたにあった変化をすべてお選びください(MA)

※回答数50未満は参考値とする

	全体	北海道	東北	関東	甲信越	東海	北陸	関西	中国	四国	九州
回答数	698	18	32	268	21	73	16	165	34	17	54
志望業界・企業が絞り込めた	7.3%	-	7.5%	5.2%	13.8%	5.8%	-	8.9%	12.8%	10.0%	13.4%
志望業界・企業が広がった	15.6%	-	19.5%	15.1%	20.5%	14.7%	8.1%	16.8%	21.9%	28.7%	12.0%
志望業界・企業を見直すことになった	19.8%	22.8%	24.2%	15.6%	24.1%	25.0%	23.0%	21.2%	26.8%	18.6%	18.5%
就職活動への意欲や期待が高まった	22.5%	11.1%	14.3%	23.6%	30.9%	15.8%	34.3%	22.0%	23.7%	43.4%	21.6%
就職活動の準備で行うべきことが分かった	24.7%	11.7%	21.5%	25.4%	27.4%	17.6%	30.1%	26.8%	31.1%	38.8%	20.0%
就職活動への迷いが生じた	18.2%	15.5%	9.9%	19.6%	13.7%	20.6%	15.6%	17.2%	24.0%	13.9%	17.3%
就職した後のキャリアについて考えるようになった	35.6%	57.4%	36.6%	33.4%	34.3%	31.4%	34.5%	32.9%	45.8%	52.8%	41.9%
自分がやりたいと思う仕事が見つかった	19.1%	14.9%	19.5%	20.8%	13.7%	15.8%	19.3%	20.2%	21.9%	28.7%	10.5%
働くということがどんなことが理解した	29.0%	38.7%	39.1%	30.9%	28.0%	27.5%	18.8%	25.8%	30.7%	28.9%	25.4%
話を聞いた社会人が勤めている企業への理解が深まった	31.2%	42.0%	31.7%	35.6%	24.5%	25.9%	19.3%	31.0%	19.3%	43.4%	24.0%
話を聞いた社会人が勤めている企業への志望度が高まった	21.3%	11.1%	19.3%	25.2%	31.4%	21.8%	11.3%	22.7%	15.2%	18.6%	6.7%
話を聞いた社会人が勤めている企業への興味がわいた	27.3%	26.6%	14.5%	30.2%	31.4%	28.6%	23.1%	26.7%	13.0%	52.7%	21.7%
特に何もなし	1.3%	-	-	1.4%	-	1.0%	-	1.0%	4.3%	-	2.6%

(27) 昨年4月から今までの間に、学外で実施された就職活動準備に関するイベントに参加したことがありますか(SA)

	全体	北海道	東北	関東	甲信越	東海	北陸	関西	中国	四国	九州
回答数	5,935	177	281	2,348	147	694	146	1,235	276	134	497
参加したことがある	86.2%	81.3%	85.6%	86.5%	86.0%	87.2%	86.2%	86.9%	83.2%	88.3%	84.8%
参加したことはない	13.8%	18.7%	14.4%	13.5%	14.0%	12.8%	13.8%	13.1%	16.8%	11.7%	15.2%

(28) 【参加者限定】昨年4月から今までの間に、学外で実施された就職活動準備に関するイベントに何回参加しましたか(SA)

※回答数50未満は参考値とする

	全体	北海道	東北	関東	甲信越	東海	北陸	関西	中国	四国	九州
回答数	5,121	145	243	2,035	127	605	126	1,076	229	120	415
1回	14.8%	11.6%	15.0%	15.2%	14.6%	14.6%	9.9%	14.5%	18.9%	11.8%	15.0%
2回	19.9%	16.0%	19.2%	18.8%	18.4%	22.9%	25.1%	20.6%	19.1%	20.7%	19.3%
3回	21.5%	27.3%	20.4%	20.9%	23.7%	20.4%	19.8%	23.2%	15.3%	26.1%	22.2%
4回	12.6%	6.2%	13.7%	12.7%	11.9%	12.0%	12.8%	12.2%	15.8%	8.9%	15.3%
5回	9.7%	7.6%	8.3%	9.4%	14.5%	9.6%	10.2%	9.2%	11.9%	12.3%	10.5%
6回	2.5%	2.3%	2.6%	2.4%	1.7%	2.3%	6.7%	2.7%	1.9%	2.3%	2.4%
7回以上	19.0%	29.0%	20.7%	20.5%	15.2%	18.2%	15.5%	17.7%	17.2%	17.9%	15.5%

(29) 【参加者限定】就職活動準備に関するイベントに参加した目的をすべてお選びください(MA)

	全体	北海道	東北	関東	甲信越	東海	北陸	関西	中国	四国	九州
回答数	1,183	28	62	478	32	137	35	249	55	32	75
目的の企業の話を聞くため	14.0%	14.7%	7.2%	13.8%	19.7%	12.6%	9.7%	16.9%	21.3%	14.4%	7.9%
様々な企業を発見するため	28.2%	32.2%	28.1%	26.5%	32.3%	35.4%	30.8%	28.9%	33.3%	26.1%	16.6%
特定の業界を研究するため	16.1%	14.7%	16.4%	15.5%	15.1%	12.7%	15.1%	17.0%	15.9%	21.4%	21.7%
様々な業界について研究するため	29.7%	37.3%	25.4%	28.3%	26.2%	29.3%	34.6%	31.0%	30.7%	35.9%	30.8%
インターンシップに関する情報を得るため	33.6%	36.9%	26.3%	31.8%	19.3%	33.1%	32.4%	35.2%	44.7%	43.0%	40.6%
就職活動に関する講座やアドバイスを受けるため	35.6%	36.9%	30.8%	34.3%	38.8%	31.0%	32.4%	36.3%	48.0%	47.7%	38.7%
社会人(先輩社員)の話を聞くため	25.1%	19.7%	22.7%	26.1%	25.9%	22.6%	26.7%	25.1%	19.3%	45.3%	22.9%
就職活動に有利だと考えたため	36.0%	21.4%	31.0%	34.4%	34.6%	38.1%	40.2%	34.4%	47.5%	55.1%	39.6%
自分の専攻が社会で役に立つか知るため	11.7%	11.9%	3.6%	12.0%	13.0%	13.4%	7.5%	13.2%	7.7%	14.5%	12.0%
自分が何をやりたいのかを見つけるため	51.6%	68.6%	44.9%	50.0%	47.8%	52.6%	55.9%	49.3%	47.1%	71.6%	60.6%
仕事に対する自分の適性を知るため	36.5%	38.4%	36.4%	34.1%	32.6%	39.4%	36.2%	36.2%	31.4%	57.6%	44.6%
特に目的はなく足を運んでみた	3.7%	-	1.1%	3.4%	6.5%	7.3%	4.1%	4.2%	2.6%	-	2.9%
その他	0.5%	-	-	0.8%	-	0.5%	-	-	-	-	2.0%

(30) 就職活動の準備期間にどんな情報があるとよいですか。当てはまるものをすべてお選びください(MA)

	全体	北海道	東北	関東	甲信越	東海	北陸	関西	中国	四国	九州
回答数	5,935	177	281	2,348	147	694	146	1,235	276	134	497
内定した先輩の話(就職活動体験談)	54.3%	50.6%	54.1%	55.5%	53.7%	54.5%	56.3%	50.1%	57.7%	58.6%	56.6%
業界情報	59.0%	55.8%	62.8%	61.5%	55.7%	56.9%	58.3%	57.2%	58.5%	58.9%	55.1%
企業情報	65.2%	70.2%	65.7%	66.2%	71.0%	64.6%	65.9%	63.2%	66.8%	63.5%	61.6%
職種情報	49.8%	52.8%	50.4%	52.5%	57.0%	47.7%	47.8%	48.6%	43.1%	47.6%	44.9%
仕事情報や仕事上のプロジェクトストーリー	20.6%	24.0%	19.1%	22.5%	17.3%	17.9%	18.1%	19.6%	19.4%	17.5%	20.7%
筆記試験・適性検査の情報	45.6%	53.5%	46.5%	45.5%	52.7%	46.8%	42.7%	42.3%	48.7%	42.1%	47.3%
自己分析・自己PRの方法	60.8%	64.8%	62.1%	61.4%	64.0%	58.7%	61.0%	58.5%	60.5%	63.0%	62.2%
就職活動のマナー	48.2%	57.5%	46.3%	49.1%	45.8%	47.3%	42.5%	46.8%	50.1%	46.8%	47.8%
就職活動の流れ(スケジュール)	51.0%	60.6%	53.4%	52.7%	46.3%	50.1%	46.2%	48.0%	50.3%	50.7%	49.9%
就職活動でやるべき事	49.2%	58.6%	48.8%	50.2%	48.3%	47.9%	49.1%	47.7%	47.6%	43.1%	50.1%
具体的なキャリアプランの立て方	33.1%	33.9%	32.0%	34.8%	31.2%	32.2%	32.5%	31.5%	33.1%	27.9%	32.7%
具体的なライフプラン(結婚やお金など)の立て方	16.9%	17.6%	18.1%	17.6%	17.2%	15.4%	21.6%	15.6%	15.7%	11.5%	18.4%
その他	1.1%	0.8%	3.0%	1.1%	2.0%	0.5%	-	0.8%	1.8%	0.5%	1.3%

(31) 現時点で就職活動に対する準備はどの程度できていますか(SA)

	全体	北海道	東北	関東	甲信越	東海	北陸	関西	中国	四国	九州
回答数	5,935	177	281	2,348	147	694	146	1,235	276	134	497
十分できている	3.8%	5.9%	4.4%	3.6%	1.4%	4.4%	2.0%	4.4%	2.4%	4.8%	3.3%
ある程度できている	21.8%	19.2%	20.8%	21.6%	27.6%	20.8%	25.8%	22.2%	23.6%	23.9%	20.2%
どちらともいえない	26.6%	24.1%	23.9%	25.7%	25.7%	29.2%	27.3%	26.0%	27.8%	29.2%	29.7%
あまりできていない	36.2%	37.3%	39.5%	37.2%	34.7%	34.3%	36.8%	36.3%	35.0%	28.3%	34.3%
全くできていない	11.6%	13.6%	11.5%	11.9%	10.5%	11.3%	8.1%	11.0%	11.2%	13.8%	12.5%

(32) あなたは現在内々定を保有していますか(SA)

	全体	北海道	東北	関東	甲信越	東海	北陸	関西	中国	四国	九州
回答数	5,935	177	281	2,348	147	694	146	1,235	276	134	497
はい	13.1%	12.8%	13.5%	13.4%	11.6%	12.8%	10.3%	13.7%	14.3%	10.7%	12.0%
いいえ	86.9%	87.2%	86.5%	86.6%	88.4%	87.2%	89.7%	86.3%	85.7%	89.3%	88.0%

(33) 【内々定を保有している方へ質問】内々定先について当てはまるものをお選びください(SA)

	全体	北海道	東北	関東	甲信越	東海	北陸	関西	中国	四国	九州
回答数	722	22	36	299	15	84	13	158	30	14	51
インターンシップ先から内々定をもらっている	60.0%	60.7%	46.9%	63.5%	57.5%	55.2%	33.5%	65.4%	62.2%	59.6%	48.8%
インターンシップ先以外から内々定をもらっている	27.3%	30.4%	34.9%	26.3%	42.5%	24.7%	47.4%	23.2%	19.2%	35.5%	34.9%
インターンシップ先とインターンシップ先以外両方から内々定をもらっている	12.7%	9.0%	18.2%	10.2%	-	20.1%	19.0%	11.4%	18.6%	4.9%	16.3%

(34) 現在の状況について当てはまるものを《全て》お選びください(MA)

※回答数50未満は参考値とする

	全体	北海道	東北	関東	甲信越	東海	北陸	関西	中国	四国	九州
回答数	5,935	177	281	2,348	147	694	146	1,235	276	134	497
エントリーする企業を検討している	73.4%	73.5%	76.3%	73.6%	71.9%	72.1%	68.4%	72.8%	76.4%	79.4%	72.5%
インターンシップ先の企業のエントリーシートを記入している	26.9%	18.3%	28.3%	28.2%	29.1%	30.7%	24.6%	23.9%	26.6%	25.7%	25.7%
インターンシップ先【以外】の企業のエントリーシートを記入している	17.4%	14.4%	14.1%	19.5%	17.3%	17.3%	15.8%	17.5%	12.5%	18.7%	13.2%
インターンシップ先の企業にエントリーシートを提出した	18.4%	15.6%	18.0%	19.6%	18.5%	20.0%	16.8%	19.2%	13.4%	21.2%	12.4%
インターンシップ先【以外】の企業にエントリーシートを提出した	11.1%	7.1%	11.6%	12.9%	9.7%	9.8%	9.1%	11.1%	6.7%	13.9%	7.4%
インターンシップ先の企業の筆記試験を受けた	11.3%	10.5%	8.6%	13.1%	11.6%	10.4%	6.7%	11.3%	8.0%	11.6%	8.5%
インターンシップ先【以外】の企業の筆記試験を受けた	6.6%	5.5%	4.9%	8.4%	6.3%	4.4%	1.0%	7.3%	4.3%	7.6%	4.0%
インターンシップ先の企業の面接を受けた	13.8%	13.3%	11.3%	15.5%	13.5%	15.4%	7.3%	13.7%	7.2%	15.9%	10.3%
インターンシップ先【以外】の企業の面接を受けた	5.7%	7.9%	24.1%	7.9%	4.3%	3.3%	3.4%	5.1%	3.7%	7.0%	2.8%

上記に当てはまるものはない	7.4%	9.5%	7.2%	7.1%	9.2%	6.9%	10.6%	7.5%	5.9%	4.2%	8.8%
---------------	------	------	------	------	------	------	-------	------	------	------	------

(35) 3月1日以降、企業の選考活動スタート後の予定についてお聞きます。現在、何社エントリーしたいと思っていますか(SA)

	全体	北海道	東北	関東	甲信越	東海	北陸	関西	中国	四国	九州
回答数	5,935	177	281	2,348	147	694	146	1,235	276	134	497
「10社未満」	36.6%	50.8%	43.8%	33.8%	47.6%	34.2%	48.0%	31.0%	47.4%	35.0%	45.3%
「10～19社」	31.3%	26.8%	34.5%	29.7%	31.6%	32.6%	29.5%	33.6%	28.7%	37.8%	31.4%
「20～29社」	18.8%	13.8%	14.3%	21.7%	11.1%	18.6%	12.0%	19.1%	16.9%	19.4%	14.5%
「30～39社」	8.5%	5.1%	5.9%	9.9%	6.3%	9.8%	7.3%	9.7%	4.8%	4.2%	4.7%
「40～49社」	1.6%	0.4%	1.2%	1.7%	2.1%	1.4%	1.5%	2.1%	0.5%	1.6%	1.3%
「50社以上」	3.2%	3.1%	0.2%	3.3%	1.4%	3.4%	1.9%	4.5%	1.6%	2.1%	2.9%

(36) いづごろまでに就職活動を終わりたいと思っていますか(SA)

	全体	北海道	東北	関東	甲信越	東海	北陸	関西	中国	四国	九州
回答数	5,935	177	281	2,348	147	694	146	1,235	276	134	497
今年2月以前	2.0%	3.5%	1.5%	2.0%	—	1.6%	2.9%	1.5%	3.8%	3.7%	2.1%
今年3月	3.9%	3.4%	3.2%	4.0%	6.2%	4.1%	3.5%	3.1%	3.2%	5.7%	4.8%
今年4月	8.7%	8.5%	14.4%	8.9%	6.8%	11.0%	11.5%	8.3%	7.2%	4.8%	3.8%
今年5月	13.5%	16.8%	13.0%	11.3%	17.4%	16.0%	24.3%	13.1%	15.1%	13.3%	14.9%
今年6月	29.0%	26.1%	27.4%	30.8%	24.5%	26.1%	29.5%	30.1%	23.5%	32.3%	27.7%
今年7月	14.2%	13.3%	10.1%	14.5%	10.7%	12.7%	11.4%	14.6%	17.0%	10.7%	18.5%
今年8月	13.1%	13.5%	14.2%	12.7%	16.3%	13.0%	6.3%	14.4%	13.0%	15.7%	11.3%
今年9月	5.4%	3.5%	5.0%	5.5%	10.7%	5.6%	2.4%	4.7%	5.7%	3.7%	7.3%
今年10月	4.4%	6.2%	7.1%	4.0%	3.9%	3.3%	2.9%	4.6%	5.3%	6.4%	4.1%
今年11月	0.8%	0.8%	0.5%	0.8%	1.5%	0.6%	—	0.8%	0.8%	1.0%	1.6%
今年12月	2.4%	3.2%	2.0%	3.0%	—	2.8%	1.0%	2.3%	3.0%	—	1.0%
来年1月	0.3%	—	0.5%	0.3%	—	0.2%	—	0.2%	1.1%	—	0.4%
来年2月	0.3%	—	—	0.3%	—	0.7%	—	0.4%	0.3%	—	—
来年3月	0.7%	0.8%	0.5%	0.8%	0.5%	1.1%	0.9%	0.4%	0.3%	0.5%	0.4%
来年4月以降	1.3%	0.4%	0.7%	1.1%	1.4%	1.3%	3.3%	1.5%	0.8%	2.2%	2.0%

■1: インターンシップについて

- (1) インターンシップ・ワンデー仕事体験を探す際に、何を切り口に検索をしますか。1番初めに検索を始める入口として当てはまるものを1つ

	理系全体	機電系	情報系	土木・建築系	化学系	薬学系	その他理系
回答数	2,143	320	315	211	266	226	805
業種	46.2%	47.7%	47.1%	46.9%	46.7%	35.1%	47.6%
企業名	17.4%	21.8%	18.8%	17.3%	15.7%	23.1%	13.4%
開催時期	4.5%	5.5%	4.8%	4.6%	4.1%	5.0%	3.7%
開催地域	8.7%	8.9%	8.2%	9.4%	8.7%	7.8%	8.8%
実施日数	1.9%	3.1%	0.8%	2.0%	3.1%	1.4%	1.5%
体験分野	4.0%	1.4%	4.6%	4.2%	3.9%	4.6%	5.0%
募集対象	1.7%	1.9%	2.1%	1.6%	1.0%	1.4%	1.7%
締切日	0.9%	0.7%	0.4%	1.0%	1.2%	-	1.4%
職種	9.6%	4.5%	8.0%	7.2%	9.6%	15.3%	12.3%
本採用の特徴(留学生を積極採用、専門職採用あり、選考で筆記試験なし等)	0.8%	0.3%	-	1.3%	2.2%	1.1%	0.6%
新卒採用の募集予定人数	0.2%	-	0.4%	-	-	0.4%	0.2%
待遇・福利厚生・社内制度	2.2%	2.2%	2.7%	1.0%	2.4%	4.6%	1.7%
先輩社員の情報(どんな条件の社員に会えるか)	0.3%	0.3%	-	1.3%	-	-	0.3%
フリーワード検索(希望条件のテキスト入力)	1.1%	1.0%	1.3%	1.6%	1.0%	0.4%	1.0%
その他	0.6%	0.7%	1.0%	0.6%	0.5%	-	0.7%

* 留学生を積極採用、専門職採用あり、選考で筆記試験なし等

- (2) これまでにインターンシップに申し込みや応募をしたことはありますか(SA)

	理系全体	機電系	情報系	土木・建築系	化学系	薬学系	その他理系
回答数	2,143	320	315	211	266	226	805
申し込みや応募をしたことがある	90.5%	92.3%	92.4%	95.1%	92.1%	88.7%	87.1%
申し込みや応募をしたことはない	9.5%	7.7%	7.6%	4.9%	7.9%	11.3%	12.9%
平均応募社数(0社含む)	7.9	7.1	8.2	7.5	9.3	7.1	7.9

- (3) 【応募経験者限定】これまでに何社のインターンシップ・ワンデー仕事体験に【応募や申し込み】をしたことがありますか(SA)

	理系全体	機電系	情報系	土木・建築系	化学系	薬学系	その他理系
回答数	1,937	296	292	201	246	207	695
1社	8.1%	8.0%	8.5%	9.2%	5.0%	7.2%	9.1%
2社	9.3%	9.9%	10.3%	11.0%	6.0%	8.8%	9.3%
3社	10.1%	10.0%	12.2%	10.9%	7.3%	11.6%	9.4%
4社	9.9%	12.1%	7.4%	7.9%	7.6%	8.8%	11.9%
5社	11.2%	10.2%	9.5%	12.3%	13.1%	13.2%	10.9%
6社	7.9%	7.8%	9.3%	6.5%	7.9%	12.0%	6.4%
7社	5.4%	5.2%	5.8%	6.9%	6.3%	4.0%	4.8%
8社	4.4%	6.5%	3.7%	4.8%	2.9%	6.4%	3.4%
9社	1.7%	2.6%	1.9%	0.3%	2.6%	2.0%	1.2%
10社	9.3%	8.2%	10.5%	9.3%	13.6%	5.2%	8.5%
11社以上	22.9%	19.5%	21.0%	20.9%	27.8%	20.8%	25.1%
2社以上	92.1%	92.0%	91.6%	90.8%	95.1%	92.8%	90.9%

- (4) これまでにインターンシップに参加しましたか(SA)

	理系全体	機電系	情報系	土木・建築系	化学系	薬学系	その他理系
回答数	2,143	320	315	211	266	226	805
参加した	84.7%	86.5%	86.5%	91.5%	87.5%	85.9%	79.4%
参加していない	15.3%	13.5%	13.5%	8.5%	12.5%	14.1%	20.6%
平均参加社数(0社含む)	4.7	4.7	5.2	4.7	5.4	4.7	4.3

- (5) 【参加経験者限定】これまでにインターンシップ・ワンデー仕事体験に【参加した】社数を教えてください(SA)

	理系全体	機電系	情報系	土木・建築系	化学系	薬学系	その他理系
回答数	1,810	277	272	194	234	201	632
1社	14.7%	13.7%	16.5%	16.0%	8.8%	12.0%	17.2%
2社	15.0%	12.7%	14.7%	14.2%	14.3%	14.0%	17.2%
3社	13.0%	13.5%	12.3%	15.3%	13.5%	12.8%	12.0%
4社	10.3%	11.5%	9.5%	7.8%	11.0%	12.0%	10.1%
5社	11.3%	10.1%	11.7%	14.6%	11.6%	12.8%	10.3%
6社以上	35.7%	38.5%	35.3%	32.0%	40.8%	36.4%	33.2%
1社	14.7%	13.7%	16.5%	16.0%	8.8%	12.0%	17.2%
2社以上	85.3%	86.3%	83.5%	83.9%	91.2%	88.0%	82.8%

- (6) 【不参加者限定】インターンシップ・ワンデー仕事体験に参加しなかった主な理由は何ですか(SA)

	理系全体	機電系	情報系	土木・建築系	化学系	薬学系	その他理系
回答数	322	40	41	15	31	25	170
参加したかったが選考で落ちたから	10.3%	11.0%	11.8%	4.6%	10.0%	5.0%	11.3%
参加したかったが日程が合わなかったから	14.8%	9.6%	10.3%	31.8%	26.0%	15.0%	13.6%
学業を優先していたから	26.8%	26.0%	25.0%	27.3%	44.0%	17.5%	25.4%
部活・サークル活動やアルバイトを優先していたから	9.7%	28.2%	13.2%	4.6%	4.0%	2.5%	12.2%

留学を優先していたから	—	—	—	—	—	—	—
参加したかったが場所が遠すぎたから	1.5%	2.7%	—	—	—	—	2.3%
金銭的な負担が大きすぎたから	0.4%	—	—	—	—	—	0.9%
就活での採用に直結しないから	1.1%	2.7%	2.9%	—	—	—	0.5%
興味が無かったから	9.0%	9.6%	16.2%	—	4.0%	17.5%	7.0%
志望業界・企業がインターンシップを実施していなかったから	1.9%	—	—	—	—	5.0%	3.3%
コロナウイルス感染の不安があったから	7.1%	6.9%	7.4%	9.1%	2.0%	10.0%	7.5%
*参加したい企業がオンラインでしか開催していなかったから	2.1%	—	4.4%	—	4.0%	—	2.3%
*参加したい企業が対面でしか開催していなかったから	3.2%	2.7%	—	9.1%	—	2.5%	4.7%
その他	12.0%	20.5%	8.8%	13.6%	6.0%	25.0%	8.9%

*本年度から選択肢に追加

(7) 【参加者限定】初めてインターンシップ・ワンデー仕事体験に参加したのはいつ頃ですか (SA)

※回答数50未満は参考値とする

	理系全体	機電系	情報系	土木・建築系	化学系	薬学系	その他理系
回答数	1,801	275	271	190	233	200	632
大学入学以前	0.6%	0.8%	0.9%	0.4%	0.6%	-	0.5%
大学入学後～昨年12月	5.9%	4.6%	6.9%	6.9%	6.1%	4.6%	6.1%
昨年1月	1.1%	0.8%	0.7%	1.8%	2.2%	1.7%	0.5%
昨年2月	1.1%	1.6%	0.7%	0.7%	0.6%	2.1%	1.2%
昨年3月	1.1%	1.0%	1.1%	1.1%	0.8%	0.8%	1.3%
昨年4月	1.2%	2.2%	1.3%	0.4%	0.3%	2.1%	1.0%
昨年5月	2.1%	2.8%	2.4%	1.1%	0.8%	4.6%	1.8%
昨年6月	6.8%	6.4%	6.6%	6.6%	6.4%	11.6%	6.0%
昨年7月	13.4%	16.0%	14.0%	16.4%	15.5%	6.6%	11.5%
昨年8月	28.8%	30.0%	33.0%	35.0%	29.1%	22.0%	25.6%
昨年9月	9.7%	10.4%	8.0%	9.9%	12.7%	8.3%	9.3%
昨年10月	6.2%	5.4%	5.3%	6.9%	7.2%	5.8%	6.5%
昨年11月	5.4%	5.0%	4.9%	3.3%	4.2%	10.8%	5.6%
昨年12月	6.6%	6.4%	6.0%	1.8%	6.4%	7.9%	8.5%
今年1月	6.7%	4.2%	6.2%	5.8%	4.4%	8.3%	9.3%
今年2月	3.3%	2.4%	2.2%	1.8%	2.8%	2.9%	5.3%
昨年9月以前	71.8%	76.6%	75.6%	80.3%	75.1%	64.4%	64.8%

(8) 【参加者限定】インターンシップ・ワンデー仕事体験に参加した目的は何ですか。当てはまるものをすべてお選びください (MA)

	理系全体	機電系	情報系	土木・建築系	化学系	薬学系	その他理系
回答数	1,800	274	271	191	234	199	631
特定の企業のことをよく知るため	66.2%	64.3%	59.1%	58.7%	70.8%	79.5%	67.7%
特定の企業が自分に合うかを確認するため	47.0%	43.8%	46.0%	47.5%	49.3%	56.5%	45.6%
視野を広げるため	41.5%	40.2%	46.2%	38.4%	44.6%	34.7%	41.4%
働き方について考えるため	34.8%	35.7%	35.2%	28.3%	36.6%	35.2%	35.2%
自分の専攻が社会で役に立つか知るため	16.6%	17.3%	19.2%	15.2%	18.4%	4.6%	18.0%
志望企業や志望業界で働くことを経験するため	25.4%	29.1%	27.9%	24.2%	27.0%	15.9%	24.4%
自分の力を試すため	13.3%	14.1%	22.6%	12.3%	12.9%	3.8%	10.9%
自分が何をやりたいのかを見つけるため	32.6%	31.3%	37.8%	30.4%	30.6%	28.9%	33.3%
仕事に対する自分の適性を知るため	25.6%	22.1%	29.4%	26.5%	19.6%	24.3%	28.2%
就職活動に有利だと考えたため	36.0%	38.1%	37.2%	31.2%	37.2%	33.1%	36.1%
単位を取得するため(必修の授業だから、も含む)	4.0%	3.2%	8.4%	4.4%	1.6%	1.7%	3.7%
*その会社に入社して働くイメージを醸成するため	19.9%	21.1%	19.2%	14.1%	18.2%	26.8%	20.2%
その他	1.3%	1.2%	1.8%	1.1%	0.5%	2.5%	1.2%

*本年度から選択肢に追加

(9) 【参加者限定】これまでに参加したインターンシップ・ワンデー仕事体験の開催形式をお選びください (SA)

	理系全体	機電系	情報系	土木・建築系	化学系	薬学系	その他理系
回答数	1,802	275	271	190	234	200	632
WEB形式のインターンシップのみに参加した	41.5%	37.8%	52.6%	19.4%	42.7%	34.4%	46.5%
WEB形式に参加した経験の方が多い	38.4%	38.0%	33.4%	47.4%	43.0%	42.7%	35.2%
WEB形式と対面形式のどちらも同じ数だけ参加した	9.4%	11.4%	7.1%	13.9%	8.3%	11.2%	7.9%
対面形式に参加した経験の方が多い	6.0%	7.0%	4.0%	9.5%	5.2%	8.7%	4.8%
対面形式のインターンシップのみに参加した	4.7%	5.8%	2.9%	9.8%	0.8%	2.9%	5.6%

(10) 【参加者限定】これまでに参加したインターンシップ・ワンデー仕事体験のプログラムの内容をすべて選択ください (MA)

	理系全体	機電系	情報系	土木・建築系	化学系	薬学系	その他理系
回答数	1,798	276	271	188	233	200	630
会社見学・工場見学・職場見学	43.3%	48.6%	29.0%	58.8%	53.6%	46.1%	37.5%
実際の現場での仕事体験	24.4%	28.9%	23.9%	34.6%	26.0%	17.8%	19.8%
ロールプレイング形式の仕事体験	30.6%	30.1%	36.3%	22.4%	31.2%	30.3%	30.2%
実際の仕事のシミュレーション体験	32.2%	36.5%	41.8%	25.4%	34.5%	21.6%	28.8%
グループワーク(企画立案、課題解決、プレゼンなど)	71.7%	67.7%	77.4%	64.0%	81.2%	55.6%	74.2%
人事や社員からの講義・レクチャー	50.6%	48.6%	49.6%	42.7%	47.8%	58.5%	53.9%
若手社員との交流会	58.5%	58.2%	50.7%	59.6%	69.1%	64.7%	56.1%
その他の内容	4.3%	3.0%	4.4%	4.8%	4.4%	7.9%	3.8%

(11) 【参加者限定】企業に対して最もよい印象を抱いたインターンシップの開催形式を選択して下さい(SA)

	理系全体	機電系	情報系	土木・建築系	化学系	薬学系	その他理系
回答数	1,799	275	270	190	234	200	630
WEB開催(対面なし)	42.9%	37.4%	55.3%	18.6%	43.5%	41.1%	47.8%
どちらかというWEB	15.3%	12.0%	13.8%	16.4%	14.3%	19.9%	16.8%
どちらかという対面	28.6%	34.6%	22.9%	39.4%	33.1%	27.8%	22.8%
対面開催(WEBなし)	13.2%	16.0%	8.0%	25.5%	9.1%	11.2%	12.6%

(12) 【最も良い印象を抱いたインターンシップがWEB開催だった学生】企業に最もよい印象を抱いた理由を全てお選びください(MA)

	理系全体	機電系	情報系	土木・建築系	化学系	薬学系	その他理系
回答数	1,066	141	183	70	135	124	413
業界・企業・職種に対する理解が深まったから	71.9%	68.0%	71.4%	62.5%	70.5%	75.2%	75.3%
業界・企業・職種に対する興味の幅が広がったから	38.1%	41.1%	41.8%	29.1%	38.3%	30.9%	38.1%
自分に合う仕事・合わない仕事など、職業適性がわかったから	30.7%	30.4%	31.2%	28.1%	33.2%	30.2%	30.0%
自分の長所や短所が分かったから	16.6%	19.0%	19.0%	16.7%	8.9%	11.4%	18.7%
自分の成長を実感したから	12.5%	15.0%	15.4%	16.6%	12.6%	8.1%	10.1%
成長するために必要なことがわかったから	17.1%	15.8%	20.6%	10.4%	13.5%	18.1%	18.0%
自分の能力を最大限に発揮できたから	5.3%	5.9%	7.1%	8.3%	3.3%	1.3%	5.3%
与えられた課題をやり抜くことができたから	12.2%	12.2%	18.3%	15.6%	12.6%	2.7%	10.6%
ビジネスマナーが身についたから	4.5%	3.2%	5.1%	4.2%	7.5%	1.3%	4.6%
大学等で学んでいることがどのように社会で活かせるかわかったから	9.4%	6.7%	8.4%	5.2%	13.5%	4.7%	11.5%
学業へのモチベーションが上がったから	7.8%	5.5%	7.4%	8.4%	7.0%	13.4%	7.9%
学業以外の学生生活へのモチベーションが上がったから	5.6%	5.1%	6.4%	5.2%	5.6%	3.4%	6.0%
周りの学生と交流ができたから	17.2%	15.8%	19.3%	15.6%	15.4%	8.7%	19.8%
社員と交流ができたから	24.3%	24.5%	20.9%	28.1%	23.9%	24.2%	25.7%
学生間でネットワークができたから	2.9%	2.8%	1.9%	4.2%	5.1%	0.7%	3.1%
周りの学生が優秀だったから	10.0%	10.7%	13.2%	6.2%	8.4%	5.4%	10.4%
社員が優秀だったから	5.9%	5.5%	7.7%	2.1%	8.4%	2.0%	5.7%
社員の対応がよかったから	24.4%	19.4%	25.7%	17.7%	23.4%	29.5%	26.2%
社員の人柄に魅力を感じたから	29.1%	24.9%	27.7%	22.9%	34.1%	30.9%	30.6%
社風が自分に合っていると感じたから	16.1%	13.8%	12.9%	14.6%	19.6%	20.2%	16.9%
参加者に対する補助や待遇がよかったから	5.3%	3.6%	6.4%	1.0%	7.0%	8.1%	4.8%
選考のアドバンテージになる内容があったから	13.3%	17.4%	11.3%	19.8%	14.5%	8.1%	12.5%
仕事・働くことへの意欲が高まったから	13.8%	13.4%	13.5%	10.4%	15.9%	17.5%	13.0%
社会人として早く働き始めたいと思ったから	5.2%	4.7%	6.1%	5.2%	8.4%	5.4%	3.5%
その他	1.9%	3.2%	3.2%	1.0%	0.5%	-	1.8%

(13) 【最も良い印象を抱いたインターンシップが対面開催だった学生】企業に最もよい印象を抱いた理由を全てお選びください(MA)

	理系全体	機電系	情報系	土木・建築系	化学系	薬学系	その他理系
回答数	750	138	88	120	102	77	225
業界・企業・職種に対する理解が深まったから	61.3%	60.4%	65.3%	57.9%	58.1%	74.5%	59.9%
業界・企業・職種に対する興味の幅が広がったから	33.1%	33.3%	41.1%	32.0%	31.0%	29.8%	32.0%
自分に合う仕事・合わない仕事など、職業適性がわかったから	32.6%	31.0%	39.0%	37.6%	27.1%	29.8%	31.7%
自分の長所や短所が分かったから	17.2%	22.0%	13.5%	15.2%	18.1%	11.7%	17.5%
自分の成長を実感したから	14.5%	17.3%	17.7%	10.1%	14.8%	7.4%	15.1%
成長するために必要なことがわかったから	19.3%	22.7%	22.7%	14.6%	16.1%	14.9%	20.5%
自分の能力を最大限に発揮できたから	7.3%	4.3%	11.3%	5.1%	7.7%	8.5%	8.7%
与えられた課題をやり抜くことができたから	12.5%	11.8%	14.2%	11.8%	14.8%	7.4%	13.1%
ビジネスマナーが身についたから	8.2%	10.2%	5.0%	7.9%	12.9%	4.3%	7.1%
大学等で学んでいることがどのように社会で活かせるかわかったから	12.1%	11.4%	7.1%	15.7%	14.8%	5.3%	13.5%
学業へのモチベーションが上がったから	9.3%	10.2%	8.5%	9.0%	5.8%	11.7%	10.1%
学業以外の学生生活へのモチベーションが上がったから	6.5%	9.8%	5.7%	5.6%	10.3%	3.2%	3.7%
周りの学生と交流ができたから	24.2%	21.6%	20.6%	24.2%	29.0%	17.0%	28.0%
社員と交流ができたから	36.6%	31.4%	27.7%	43.3%	40.7%	41.5%	37.7%
学生間でネットワークができたから	7.0%	6.7%	2.8%	6.7%	14.2%	6.4%	5.7%
周りの学生が優秀だったから	7.7%	8.6%	9.9%	7.3%	7.1%	7.4%	6.4%
社員が優秀だったから	9.7%	12.2%	10.6%	8.4%	11.6%	5.3%	8.4%
社員の対応がよかったから	30.0%	28.6%	26.9%	21.9%	31.6%	33.0%	35.7%
社員の人柄に魅力を感じたから	32.6%	30.2%	25.5%	29.2%	36.1%	40.4%	35.7%
社風が自分に合っていると感じたから	19.6%	17.3%	19.8%	18.0%	22.6%	29.8%	17.8%
参加者に対する補助や待遇がよかったから	9.0%	11.8%	6.4%	9.0%	9.7%	9.6%	7.4%
選考のアドバンテージになる内容があったから	12.5%	13.3%	14.2%	9.0%	21.3%	7.4%	10.1%
仕事・働くことへの意欲が高まったから	20.4%	20.0%	19.2%	16.3%	16.1%	23.4%	25.2%
社会人として早く働き始めたいと思ったから	7.3%	7.1%	3.5%	5.6%	8.4%	10.7%	8.7%
その他	0.8%	-	-	-	2.6%	1.1%	1.4%

(14) 【参加者限定】企業に対して最もよい印象を抱いたインターンシップ・ワンデー仕事体験に参加してその企業で働きたいと思いましたか(S)

	理系全体	機電系	情報系	土木・建築系	化学系	薬学系	その他理系
回答数	1,796	275	269	190	234	199	629
その企業で働きたいと思った	86.1%	85.4%	89.5%	82.5%	89.0%	91.2%	83.1%
その企業で働きたいとは思わなかった	13.9%	14.6%	10.5%	17.5%	11.0%	8.8%	16.9%

(15) 【最も良い印象を抱いたインターンシップがWEB開催だった学生】その企業で働きたいと思った理由をお選びください(MA)

	理系全体	機電系	情報系	土木・建築系	化学系	薬学系	その他理系
回答数	918	123	162	58	116	106	353
やりたい仕事ができるから	49.4%	51.6%	43.4%	57.7%	53.7%	50.8%	48.4%
働いている人が自分に合っているから	33.6%	34.7%	29.9%	28.2%	36.8%	38.3%	33.6%
働いている人が優秀だから	15.2%	18.7%	17.2%	17.9%	16.8%	7.0%	13.6%
社風が自分に合っているから	43.6%	45.7%	43.1%	33.3%	43.7%	46.1%	44.0%
自分の個性や特性が活かせる業務だと感じたから	29.6%	29.2%	29.2%	25.7%	29.4%	27.4%	31.2%
大学等での学びを活かせるから	27.8%	28.3%	27.4%	24.4%	24.2%	25.8%	30.4%
若手のうちから年齢問わず活躍できるから	14.7%	15.5%	14.6%	10.3%	12.6%	14.8%	15.8%
自分の成長が期待できるから	26.7%	26.9%	31.7%	16.7%	22.1%	32.8%	25.6%
研修制度が充実しているから	25.4%	26.5%	27.7%	17.9%	20.0%	37.5%	23.7%
キャリアアップのイメージが持てるから	17.7%	16.9%	18.6%	12.8%	17.4%	27.4%	15.8%
身に付けられるスキルが明確だから	11.3%	7.3%	12.8%	9.0%	11.0%	13.3%	12.4%
知名度があるから	16.5%	16.0%	19.7%	11.5%	14.7%	16.4%	16.5%
業界や企業が安定しているから	30.1%	29.7%	25.9%	34.6%	28.9%	32.8%	31.7%
給料が高いから	14.7%	22.8%	13.9%	6.4%	16.8%	20.3%	10.2%
業界や企業の成長に期待できるから	14.9%	16.9%	17.2%	7.7%	10.5%	15.6%	15.4%
住宅手当など福利厚生が充実しているから	16.7%	14.1%	14.2%	12.8%	22.1%	30.5%	13.9%
働き方に関する制度が進んでいるから*2	14.7%	17.3%	17.9%	14.1%	17.4%	11.7%	11.3%
プライベートの時間も確保できそうだから	19.0%	19.6%	19.7%	19.2%	17.4%	25.0%	17.1%
副業ができるから	0.7%	0.9%	1.5%	—	—	0.8%	0.6%
企業・団体の理念に共感するから	10.1%	9.6%	9.9%	7.7%	10.0%	7.0%	11.7%
希望の勤務地で働けるから	12.3%	8.7%	9.9%	14.1%	12.6%	17.2%	13.7%
*その会社に入社して働くイメージができたから	6.4%	5.5%	7.3%	2.6%	6.3%	6.3%	7.0%

*本年度から選択肢に追加 *2 フレックスタイム制度、在宅勤務など

(16) 【最も良い印象を抱いたインターンシップが対面開催だった学生】その企業で働きたいと思った理由をお選びください(MA)

	理系全体	機電系	情報系	土木・建築系	化学系	薬学系	その他理系
回答数	631	115	78	100	90	72	176
やりたい仕事ができるから	48.6%	53.8%	42.3%	59.5%	37.0%	45.5%	48.3%
働いている人が自分に合っているから	39.6%	34.9%	48.8%	38.5%	33.3%	31.8%	46.1%
働いている人が優秀だから	16.8%	20.3%	14.7%	18.2%	17.0%	6.8%	17.5%
社風が自分に合っているから	47.2%	40.6%	47.2%	54.0%	49.6%	39.8%	50.4%
自分の個性や特性が活かせる業務だと感じたから	30.8%	33.5%	27.6%	28.4%	26.7%	30.7%	34.2%
大学等での学びを活かせるから	27.8%	23.1%	24.4%	33.1%	22.2%	33.0%	31.6%
若手のうちから年齢問わず活躍できるから	17.9%	16.0%	14.6%	17.6%	22.2%	20.5%	17.9%
自分の成長が期待できるから	29.0%	26.9%	30.9%	24.3%	25.2%	38.6%	31.6%
研修制度が充実しているから	23.0%	24.1%	21.9%	17.6%	20.0%	46.6%	18.8%
キャリアアップのイメージが持てるから	16.3%	9.0%	13.0%	20.3%	13.3%	32.9%	17.5%
身に付けられるスキルが明確だから	11.9%	10.4%	13.8%	10.8%	11.8%	13.6%	12.4%
知名度があるから	14.5%	17.0%	14.6%	14.2%	15.5%	14.8%	11.5%
業界や企業が安定しているから	28.5%	31.1%	22.8%	25.7%	25.9%	29.6%	32.0%
給料が高いから	15.2%	21.2%	12.2%	12.8%	14.1%	17.1%	12.8%
業界や企業の成長に期待できるから	13.2%	14.1%	13.0%	12.8%	17.8%	12.5%	10.3%
住宅手当など福利厚生が充実しているから	18.3%	15.6%	15.5%	14.2%	21.5%	27.3%	19.6%
働き方に関する制度が進んでいるから*2	10.7%	11.8%	10.6%	13.5%	10.4%	3.4%	11.1%
プライベートの時間も確保できそうだから	18.3%	19.8%	17.1%	12.8%	16.3%	25.0%	19.6%
副業ができるから	0.9%	0.9%	—	2.0%	—	—	1.3%
企業・団体の理念に共感するから	9.2%	9.4%	4.1%	12.1%	9.6%	11.4%	8.6%
希望の勤務地で働けるから	13.1%	9.4%	13.0%	14.9%	11.1%	25.0%	12.0%
*その会社に入社して働くイメージができたから	8.9%	5.2%	4.9%	8.8%	10.4%	15.9%	11.1%

*本年度から選択肢に追加 *2 フレックスタイム制度、在宅勤務など

(17) 【最も良い印象を抱いたインターンシップがWEB開催だった学生】その企業で働きたいと思わなかった理由をお選びください(MA)

	理系全体	機電系	情報系	土木・建築系	化学系	薬学系	その他理系
回答数	133	16	18	12	18	14	55
やりたい仕事ができないから	27.9%	20.0%	28.1%	27.8%	30.5%	18.8%	32.0%
働いている人が自分に合わないから	13.2%	20.0%	12.5%	—	8.7%	18.7%	14.1%
働いている人に優秀さを感じないから	7.1%	13.3%	—	27.8%	21.7%	—	—
社風が自分に合わないから	16.8%	20.0%	3.1%	11.1%	21.7%	25.0%	19.2%
自分の個性や特性が活かせない業務だと感じたから	19.8%	33.3%	18.7%	16.7%	30.5%	12.5%	14.1%
大学等での学びを活かせないから	12.2%	6.7%	25.0%	11.1%	17.4%	—	10.3%
昇進などが年功序列だから	4.1%	10.0%	6.2%	—	4.4%	—	2.6%
自分の成長が期待できないから	8.1%	13.3%	—	—	4.4%	6.3%	12.8%
研修制度があまりないから	3.0%	—	6.2%	—	4.4%	6.3%	2.6%
キャリアアップのイメージが持てないから	8.1%	13.3%	9.4%	—	26.0%	—	3.9%
身に付けられるスキルが不明確だから	7.6%	13.3%	12.5%	—	—	—	9.0%
知名度がないから	3.0%	6.7%	3.1%	—	—	6.3%	2.6%
業界や企業が安定していないから	3.0%	—	9.4%	—	—	—	3.8%
給料が低いから	6.1%	6.7%	15.6%	—	—	—	6.4%
業界や企業の成長が見込めないから	2.0%	—	3.1%	—	4.4%	—	2.6%
福利厚生が充実していないから	3.6%	—	9.4%	—	8.7%	—	2.6%
働き方に関する制度が進んでいないから*2	2.0%	—	—	—	—	—	5.1%
プライベートの時間を確保するのが難しそうだから	4.1%	6.7%	6.2%	11.1%	4.4%	—	1.3%
副業ができないから	2.5%	—	—	5.6%	4.4%	—	3.8%
企業・団体の理念に共感できないから	1.5%	—	6.2%	—	4.4%	—	—
希望の勤務地で働けないから	9.1%	6.7%	9.4%	—	—	12.5%	14.1%
*その会社に入社して働くイメージができなかったから	17.8%	13.3%	25.0%	11.1%	21.7%	18.8%	16.7%

*本年度から選択肢に追加 *2 フレックスタイム制度、在宅勤務など

(18) 【最も良い印象を抱いたインターンシップが対面開催だった学生】その企業で働きたいと思わなかった理由をお選びください(MA)

	理系全体	機電系	情報系	土木・建築系	化学系	薬学系	その他理系
回答数	114	22	9	19	11	4	49
やりたい仕事ができないから	22.2%	14.6%	37.5%	7.2%	27.8%	—	30.1%
働いている人が自分に合わないから	7.6%	9.8%	6.3%	7.1%	—	20.1%	7.9%
働いている人に優秀さを感じないから	9.4%	4.9%	12.5%	21.4%	16.7%	—	4.8%
社風が自分に合わないから	15.2%	9.8%	18.8%	25.0%	5.6%	—	17.5%
自分の個性や特性が活かせない業務だと感じたから	22.2%	7.3%	50.0%	21.4%	27.8%	—	25.4%
大学等での学びを活かせないから	15.8%	24.4%	—	3.6%	11.1%	—	22.2%
昇進などが年功序列だから	9.3%	14.6%	25.0%	7.1%	—	—	6.3%
自分の成長が期待できないから	11.7%	24.4%	6.3%	7.1%	11.1%	20.1%	6.3%
研修制度があまりないから	8.8%	—	12.5%	10.7%	11.1%	40.1%	9.5%
キャリアアップのイメージが持てないから	13.5%	12.2%	18.8%	17.9%	16.7%	59.9%	6.3%
身に付けられるスキルが不明確だから	5.3%	14.6%	—	—	—	—	4.8%
知名度がないから	2.3%	—	—	7.1%	11.1%	—	—
業界や企業が安定していないから	1.2%	—	—	7.1%	—	—	—
給料が低いから	4.7%	4.9%	—	7.1%	11.1%	—	3.2%
業界や企業の成長が見込めないから	3.5%	9.8%	—	7.1%	—	—	—
福利厚生が充実していないから	0.6%	—	—	3.6%	—	—	—
働き方に関する制度が進んでいないから*2	1.8%	—	—	3.6%	—	—	3.2%
プライベートの時間を確保するのが難しそうだから	7.0%	—	12.5%	14.3%	—	—	9.5%
副業ができないから	—	—	—	—	—	—	—

企業・団体の理念に共感できないから	2.3%	4.9%	—	7.1%	—	—	—
希望の勤務地で働けないから	11.7%	17.1%	6.3%	3.6%	11.1%	—	14.3%
*その会社に入社して働くイメージができなかったから	17.5%	19.5%	37.5%	28.5%	11.1%	—	9.6%

*本年度から選択肢に追加 *2 フレックスタイム制度、在宅勤務など

(19) 【参加者限定】今までにインターンシップに参加した企業の選考を受ける予定はありますか(SA)

※回答数50未満は参考値とする

	理系全体	機電系	情報系	土木・建築系	化学系	薬学系	その他理系
回答数	1,800	275	271	190	234	199	631
参加したすべての企業の選考を受ける予定	19.7%	22.0%	17.5%	16.4%	19.8%	16.2%	21.4%
選考を受ける予定の企業もあれば受けない予定の企業もある	60.3%	55.5%	62.2%	61.5%	65.8%	69.2%	56.7%
選考を受ける企業は決めているが受けない企業は決めていない	7.8%	10.4%	9.1%	5.1%	6.3%	7.5%	7.2%
選考を受ける企業は決めていないが受けない企業は決めている	3.5%	6.0%	2.7%	4.7%	2.5%	2.9%	2.6%
参加したすべての企業の選考を受けない予定	2.3%	1.6%	1.5%	2.6%	1.1%	—	4.2%
選考を受けるかどうかについて全く決めていない	6.5%	4.6%	7.1%	9.8%	4.4%	4.2%	7.8%

■2: 広報活動開始前の活動について

(20) 就職活動の準備として、インターンシップ・ワンデー仕事体験以外に下記のような活動を行いましたか。行ったことをすべてお答えください

※回答数50未満は参考値とする

	理系全体	機電系	情報系	土木・建築系	化学系	薬学系	その他理系
回答数	2,143	320	315	211	266	226	805
新聞やニュースを読む	25.8%	31.2%	28.9%	22.1%	26.0%	17.7%	24.5%
SNSやまとめサイトで就職関連の情報を調べる	51.4%	46.7%	55.1%	39.1%	47.7%	54.2%	56.6%
大学のキャリアセンターに相談する	34.4%	29.7%	37.0%	31.3%	30.4%	31.9%	38.9%
親や家族、親戚と就活や仕事の話をする	47.1%	49.4%	39.8%	48.2%	43.1%	49.7%	50.1%
友人や知り合いと就活や仕事の話をする	62.3%	59.2%	56.8%	62.2%	60.3%	67.4%	66.1%
OB・OG訪問をする	15.8%	19.6%	12.8%	25.1%	24.6%	14.2%	9.6%
リクレーターに会う	13.2%	18.2%	13.3%	15.9%	13.0%	20.2%	7.8%
就職活動を終えた先輩に話を聞きに行く	29.0%	33.6%	21.7%	28.7%	38.3%	29.1%	26.3%
学校でよい成績を取れるよう学業に励む	26.5%	27.6%	30.9%	25.7%	23.8%	20.2%	26.7%
授業や研究に打ち込む	43.3%	42.7%	43.6%	30.9%	47.2%	47.1%	44.5%
部活動やサークル、アルバイトなど勉強以外のことに打ち込む	32.3%	27.8%	34.3%	34.5%	29.9%	25.9%	35.8%
旅行やボランティア等、人と違うことをする	8.7%	8.7%	8.4%	12.4%	7.2%	5.3%	9.3%
自分の長所短所やアピールポイントについて考える	49.7%	44.9%	47.6%	48.9%	46.7%	48.6%	55.1%
業界理解や企業理解を深める書籍を読む	17.8%	20.6%	16.6%	17.9%	17.6%	13.1%	18.2%
語学力の検定試験を受ける	12.7%	14.9%	8.2%	8.2%	16.9%	16.0%	12.6%
就活に役立つと思う資格を取得する(自動車免許等)	18.8%	13.7%	22.3%	22.5%	16.9%	8.9%	22.3%
(業界研究EXPOなどの)合同企業セミナーに参加する	37.4%	36.7%	45.2%	29.7%	36.2%	30.2%	38.6%
学内ガイダンス(企業参加なし)に参加する	34.6%	37.9%	36.8%	29.3%	31.8%	33.0%	34.8%
学内セミナー(企業参加あり)に参加する	38.9%	41.5%	39.8%	34.9%	38.1%	34.4%	39.8%
筆記試験対策をする	30.1%	34.6%	31.2%	30.0%	30.8%	14.2%	30.9%
就活対策講座を受講する	27.9%	23.2%	32.4%	21.2%	28.0%	24.1%	31.2%
インターンシップ情報・就職情報サイトに登録する	55.6%	51.1%	54.1%	50.2%	54.2%	59.3%	60.1%
インターンシップ情報・就職情報サイトで企業検索をする	51.8%	47.9%	47.2%	45.3%	52.3%	57.8%	56.4%
インターンシップ情報・就職情報サイトのデータを充実させる	23.1%	24.2%	24.4%	18.3%	23.1%	22.0%	23.6%
気になる企業の採用ホームページを見る	49.4%	43.7%	50.5%	46.6%	47.7%	51.5%	53.1%
就職エージェントサービス(新卒紹介)に登録する	11.7%	11.0%	15.6%	7.2%	13.5%	5.0%	12.5%
逆求人サイトへ登録する	13.5%	13.4%	15.4%	10.8%	16.2%	2.8%	15.1%
いずれも行っていない	1.4%	1.4%	1.5%	0.6%	1.7%	1.8%	1.3%

(21) 【活動した学生限定】インターンシップ・ワンデー仕事体験以外の就職活動に対する準備をいつ頃から行いましたか (SA)

	理系全体	機電系	情報系	土木・建築系	化学系	薬学系	その他理系
回答数	1,919	292	287	189	242	202	707
昨年3月以前	6.1%	4.7%	6.5%	10.3%	4.0%	12.3%	4.7%
昨年4月～5月	13.7%	17.1%	11.6%	13.2%	17.2%	10.6%	12.2%
昨年6月～7月	24.4%	26.0%	24.4%	24.7%	24.7%	22.4%	23.9%
昨年8月～9月	14.7%	12.6%	16.2%	16.9%	13.0%	13.5%	15.6%
昨年10月～11月	13.4%	13.6%	11.3%	9.6%	10.6%	21.2%	14.7%
昨年12月～今年1月	21.9%	22.6%	22.7%	19.1%	25.7%	16.3%	21.7%
今年の2月以降	5.8%	3.4%	7.4%	6.2%	4.8%	3.7%	7.2%

(22) 【活動した学生限定】なぜ就職活動に対する準備を行おうと思ったのですか (SA)

※回答数50未満は参考値とする

	理系全体	機電系	情報系	土木・建築系	化学系	薬学系	その他理系
回答数	2,033	303	303	202	252	214	759
自分がどんな業種に魅力を感じるのか早く知れたかったから	10.3%	10.2%	14.7%	12.6%	6.4%	9.8%	9.3%
大学での専攻を活かせる職種を早く見つけたかったから	6.4%	9.8%	5.9%	7.2%	5.1%	4.9%	5.5%
自分が魅力を感じる企業を早く見つけたかったから	14.0%	14.5%	12.7%	13.7%	18.6%	14.4%	12.7%
志望企業が決まっており、その情報を早く集めたかったから	5.5%	7.4%	3.8%	7.2%	5.4%	6.4%	4.5%
就職活動に対する不安を少しでも減らしたかったから	23.2%	23.6%	25.7%	16.4%	25.5%	22.7%	23.0%
早く就職活動を始めなければという焦りがあったから	28.1%	24.5%	24.4%	28.7%	28.8%	28.4%	31.5%
自分の価値を高めたかったから	1.8%	1.3%	1.4%	1.4%	2.3%	2.3%	2.1%
周りが始めたので何となく	8.5%	8.0%	9.7%	9.5%	7.1%	8.0%	8.6%
いずれの理由にも当てはまらない	2.0%	0.7%	1.8%	3.4%	0.8%	3.0%	2.7%

(23) 【OB・OGやリクレーターに会った学生】OB・OG訪問した先輩はどこで知りましたか (MA)

※回答数50未満は参考値とする

	理系全体	機電系	情報系	土木・建築系	化学系	薬学系	その他理系
回答数	456	90	64	55	74	66	107
大学のキャリアセンター	22.1%	26.5%	23.3%	19.0%	21.3%	15.8%	22.2%
OB・OG訪問サイト(就職情報サイト含む)	13.5%	14.8%	14.6%	19.1%	13.7%	3.7%	13.4%
SNS (LINE、Facebook、Twitter、Instagram等)	8.2%	7.4%	12.6%	4.8%	2.6%	12.2%	10.1%
インターンシップ	25.0%	21.6%	23.3%	27.3%	17.1%	39.0%	26.8%
学外の就職関連イベント	9.8%	11.7%	13.6%	4.8%	2.6%	17.1%	9.4%
学内の就職関連イベント	21.1%	19.7%	27.2%	25.0%	29.1%	18.3%	11.4%
アルバイト先	3.2%	—	5.8%	—	0.9%	4.9%	7.4%
サークル	3.4%	5.6%	1.9%	—	2.6%	3.7%	4.7%
教授の紹介	16.8%	11.1%	12.6%	23.8%	21.4%	17.1%	18.1%
企業ホームページ	7.5%	12.3%	4.9%	7.1%	5.1%	4.9%	7.4%
その他	16.9%	11.1%	13.6%	22.6%	20.5%	19.5%	18.1%

(24) インターンシップ以外で就職活動について社会人に話を聞いたことがありますか(SA)

	理系全体	機電系	情報系	土木・建築系	化学系	薬学系	その他理系
回答数	2,143	320	315	211	266	226	805
聞いたことがない	26.3%	22.6%	28.8%	21.8%	21.2%	23.7%	31.1%
聞いたことがある	73.7%	77.4%	71.2%	78.2%	78.8%	76.3%	68.9%

(25) インターンシップ・ワンデー仕事体験以外で「仕事や業界・企業」について話を聞いた社会人は何人いますか(SA)

	理系全体	機電系	情報系	土木・建築系	化学系	薬学系	その他理系
回答数	1,580	248	227	162	211	178	554
話を聞いた人数平均(0人含む)	2.9	3.1	3.1	3.7	3.3	3.2	2.4

※回答数50未満は参考値とする

	理系全体	機電系	情報系	土木・建築系	化学系	薬学系	その他理系
回答数	1,580	248	227	162	211	178	554
1人	18.2%	14.2%	18.2%	15.8%	18.3%	13.0%	23.0%
2人	24.5%	28.8%	20.0%	20.0%	25.4%	26.5%	24.7%
3人	19.6%	18.2%	21.4%	17.9%	19.0%	20.5%	20.3%
4人	9.2%	9.8%	11.0%	4.6%	8.9%	11.6%	8.8%
5人	11.0%	8.4%	13.9%	15.0%	7.0%	16.7%	9.9%
6人以上	17.4%	20.6%	15.5%	26.7%	21.4%	11.6%	13.2%

(26) 社会人に「仕事や業界・企業」について話を聞くことであなたにあった変化をすべてお選びください(MA)

※回答数50未満は参考値とする

	理系全体	機電系	情報系	土木・建築系	化学系	薬学系	その他理系
回答数	256	33	38	31	29	30	95
志望業界・企業が絞り込めた	7.9%	11.3%	1.8%	7.3%	6.8%	2.5%	11.4%
志望業界・企業が広がった	15.0%	11.3%	14.3%	19.5%	4.5%	12.5%	20.3%
志望業界・企業を見直すことにした	18.3%	12.9%	16.0%	17.1%	15.9%	12.5%	25.2%
就職活動への意欲や期待が高まった	24.6%	19.3%	21.4%	29.3%	36.3%	20.0%	24.4%
就職活動の準備で行うべきことが分かった	26.0%	16.1%	28.5%	36.5%	31.8%	25.0%	24.4%
就職活動への迷いが生じた	18.0%	21.0%	19.6%	9.8%	22.7%	20.0%	16.2%
就職した後のキャリアについて考えるようになった	36.3%	41.9%	37.5%	39.0%	36.3%	40.0%	30.9%
自分がやりたいと思う仕事が見つかった	21.3%	21.0%	19.6%	17.1%	18.2%	25.0%	23.6%
働くということがどんなことか理解した	29.5%	22.6%	28.6%	19.5%	29.6%	39.9%	33.4%
話を聞いた社会人が勤めている企業への理解が深まった	34.2%	35.5%	34.0%	51.2%	29.5%	32.5%	30.1%
話を聞いた社会人が勤めている企業への志望度が高まった	24.6%	21.0%	30.4%	29.3%	11.4%	30.0%	25.2%
話を聞いた社会人が勤めている企業への興味がわいた	29.5%	22.6%	37.5%	41.4%	22.7%	27.5%	28.5%
特に何も無い	1.6%	-	1.8%	-	4.5%	-	2.4%

(27) 昨年4月から今までの間に、学外で実施された就職活動準備に関するイベントに参加したことがありますか(SA)

	理系全体	機電系	情報系	土木・建築系	化学系	薬学系	その他理系
回答数	2,143	320	315	211	266	226	805
参加したことがある	84.4%	89.2%	85.3%	80.8%	79.3%	88.0%	83.3%
参加したことはない	15.6%	10.8%	14.7%	19.2%	20.7%	12.0%	16.7%

(28) 【参加者限定】昨年4月から今までの間に、学外で実施された就職活動準備に関するイベントに何回参加しましたか(SA)

	理系全体	機電系	情報系	土木・建築系	化学系	薬学系	その他理系
回答数	1,804	284	269	173	213	202	663
1回	14.7%	12.5%	15.4%	12.9%	13.7%	16.1%	16.0%
2回	21.5%	20.2%	22.3%	29.8%	22.2%	14.9%	21.2%
3回	21.9%	22.9%	21.9%	24.6%	16.4%	26.6%	21.2%
4回	11.4%	12.5%	11.8%	9.3%	13.1%	14.1%	9.8%
5回	8.7%	7.9%	9.8%	5.3%	13.1%	8.9%	7.9%
6回	2.0%	2.5%	1.1%	1.6%	1.2%	2.8%	2.3%
7回以上	19.8%	21.5%	17.6%	16.5%	20.4%	16.6%	21.6%

(29) 【参加者限定】就職活動準備に関するイベントに参加した目的をすべてお選びください(MA)

	理系全体	機電系	情報系	土木・建築系	化学系	薬学系	その他理系
回答数	429	75	58	42	51	46	157
目的の企業の話を知りたい	13.2%	6.6%	13.9%	7.4%	12.7%	17.3%	17.8%
様々な企業を発見するため	27.2%	22.1%	26.7%	31.5%	30.4%	29.3%	27.9%
特定の業界を研究するため	16.4%	5.9%	20.9%	25.9%	19.0%	19.0%	17.3%
様々な業界について研究するため	29.5%	36.0%	24.4%	27.8%	32.9%	36.2%	24.5%
インターンシップに関する情報を得るため	35.3%	42.6%	27.9%	40.7%	31.6%	31.1%	34.6%
就職活動に関する講座やアドバイスを受けるため	37.5%	41.2%	34.9%	46.3%	36.7%	29.3%	36.5%
社会人(先輩社員)の話を聞くため	25.6%	22.8%	30.2%	20.4%	26.6%	29.3%	25.5%
就職活動に有利だと考えたため	34.9%	39.7%	33.7%	35.2%	30.4%	46.5%	30.8%
自分の専攻が社会で役に立つか知るため	11.3%	12.5%	18.6%	7.4%	10.1%	5.2%	10.6%
自分が何をやりたいのかを見つけるため	51.8%	58.8%	53.5%	46.3%	40.5%	55.1%	51.5%
仕事に対する自分の適性を知るため	37.0%	35.3%	38.4%	46.3%	30.4%	36.2%	38.0%
特に目的はなく足を運んでみた	4.3%	7.3%	5.8%	-	3.8%	1.7%	3.8%
その他	0.8%	-	2.3%	-	3.8%	-	-

(30) 就職活動の準備期間にどんな情報があるとよいですか。当てはまるものをすべてお選びください(MA)

	理系全体	機電系	情報系	土木・建築系	化学系	薬学系	その他理系
回答数	2,143	320	315	211	266	226	805
内定した先輩の話(就職活動体験談)	54.8%	56.3%	49.7%	57.0%	55.4%	59.6%	54.5%

業界情報	57.3%	59.3%	61.0%	45.0%	59.5%	48.2%	59.6%
企業情報	63.9%	60.9%	67.1%	58.0%	61.9%	58.9%	67.8%
職種情報	49.8%	48.9%	53.5%	41.4%	50.4%	36.9%	54.0%
仕事情報や仕事上のプロジェクトストーリー	20.6%	20.2%	24.0%	19.9%	14.9%	16.0%	22.9%
筆記試験・適性検査の情報	44.1%	42.7%	45.7%	41.7%	38.8%	35.1%	49.2%
自己分析・自己PRの方法	59.3%	52.8%	58.7%	61.6%	51.6%	60.0%	65.4%
就職活動のマナー	47.6%	37.9%	47.0%	50.2%	48.7%	50.0%	51.4%
就職活動の流れ(スケジュール)	50.0%	44.3%	47.6%	49.9%	44.6%	53.2%	55.7%
就職活動でやるべき事	47.8%	41.9%	49.0%	45.0%	41.5%	48.6%	53.6%
具体的なキャリアプランの立て方	33.0%	28.5%	32.8%	24.8%	27.5%	41.5%	37.8%
具体的なライフプラン(結婚やお金など)の立て方	17.2%	15.3%	17.0%	12.4%	14.2%	19.5%	20.5%
その他	1.3%	0.7%	1.5%	1.0%	1.9%	—	1.8%

(31) 現時点で就職活動に対する準備はどの程度できていますか(SA)

	理系全体	機電系	情報系	土木・建築系	化学系	薬学系	その他理系
回答数	2,143	320	315	211	266	226	805
十分できている	4.8%	8.4%	5.1%	4.2%	5.1%	3.2%	3.1%
ある程度できている	24.3%	25.4%	22.9%	27.4%	30.4%	30.5%	19.6%
どちらともいえない	25.7%	25.4%	28.4%	30.6%	21.7%	23.8%	25.3%
あまりできていない	34.9%	32.9%	33.9%	29.3%	32.5%	34.4%	39.3%
全くできていない	10.2%	7.9%	9.7%	8.5%	10.4%	8.1%	12.7%

(32) あなたは現在内々定を保有していますか(SA)

	理系全体	機電系	情報系	土木・建築系	化学系	薬学系	その他理系
回答数	2,143	320	315	211	266	226	805
はい	14.0%	19.6%	13.9%	14.0%	19.5%	7.1%	10.6%
いいえ	86.0%	80.4%	86.1%	86.0%	80.5%	92.9%	89.4%

(33) 【内々定を保有している方へ質問】内々定先について当てはまるものをお選びください(SA)

※回答数50未満は参考値とする

	理系全体	機電系	情報系	土木・建築系	化学系	薬学系	その他理系
回答数	286	61	47	28	48	17	85
インターンシップ先から内々定をもらっている	60.6%	63.2%	64.4%	53.5%	65.4%	74.9%	52.3%
インターンシップ先以外から内々定をもらっている	28.1%	26.3%	30.1%	23.3%	22.2%	15.0%	36.9%
インターンシップ先とインターンシップ先以外両方から内々定をもらっている	11.3%	10.5%	5.5%	23.2%	12.3%	10.0%	10.8%

(34) 現在の状況について当てはまるものを《全て》お選びください(MA)

	理系全体	機電系	情報系	土木・建築系	化学系	薬学系	その他理系
回答数	2,143	320	315	211	266	226	805
エントリーする企業を検討している	71.3%	63.1%	74.3%	67.1%	72.3%	63.1%	77.3%
インターンシップ先の企業のエントリーシートを記入している	32.4%	36.2%	31.4%	28.0%	37.6%	33.0%	29.9%
インターンシップ先【以外】の企業のエントリーシートを記入している	18.0%	15.1%	19.8%	12.4%	22.2%	10.3%	20.6%
インターンシップ先の企業にエントリーシートを提出した	18.8%	16.5%	18.3%	18.3%	25.5%	12.4%	19.7%
インターンシップ先【以外】の企業にエントリーシートを提出した	11.2%	8.4%	14.7%	8.5%	16.4%	6.0%	11.2%
インターンシップ先の企業の筆記試験を受けた	12.5%	12.2%	17.2%	10.8%	20.2%	4.6%	9.8%
インターンシップ先【以外】の企業の筆記試験を受けた	6.2%	5.5%	9.5%	2.3%	9.6%	2.1%	5.8%
インターンシップ先の企業の面接を受けた	14.6%	14.9%	19.8%	17.3%	19.0%	7.1%	11.3%
インターンシップ先【以外】の企業の面接を受けた	6.3%	5.1%	9.0%	6.8%	8.2%	3.5%	5.5%
上記に当てはまるものはない	6.6%	6.2%	5.9%	6.5%	7.5%	7.1%	6.8%

(35) 3月1日以降、企業の選考活動スタート後の予定についてお聞きます。現在、何社エントリーしたいと思っていますか(SA)

	理系全体	機電系	情報系	土木・建築系	化学系	薬学系	その他理系
回答数	2,143	320	315	211	266	226	805
「10社未満」	48.5%	58.7%	44.0%	55.7%	38.6%	77.0%	39.5%
「10～19社」	30.3%	26.4%	39.4%	30.3%	36.4%	12.1%	30.5%
「20～29社」	14.0%	9.8%	10.7%	8.2%	19.0%	8.9%	19.0%
「30～39社」	4.6%	2.2%	4.8%	2.3%	4.8%	0.7%	7.3%
「40～49社」	1.1%	0.9%	0.6%	0.6%	0.7%	0.4%	2.0%
「50社以上」	1.5%	2.1%	0.6%	2.9%	0.5%	1.1%	1.7%

(36) いづろまでに就職活動を終えたいと思っていますか(SA)

	理系全体	機電系	情報系	土木・建築系	化学系	薬学系	その他理系
回答数	2,143	320	315	211	266	226	805
今年2月以前	2.6%	4.1%	1.9%	4.9%	3.1%	3.2%	1.1%
今年3月	5.8%	6.9%	6.9%	8.1%	7.9%	7.4%	2.7%
今年4月	14.2%	18.9%	13.3%	18.9%	18.3%	22.7%	6.7%
今年5月	16.7%	17.3%	16.2%	18.6%	23.6%	13.1%	14.3%
今年6月	27.8%	25.6%	26.9%	20.5%	27.0%	25.2%	32.5%
今年7月	10.3%	7.4%	11.8%	8.5%	6.8%	7.8%	13.8%
今年8月	10.4%	11.0%	10.3%	9.1%	7.2%	9.6%	12.0%
今年9月	3.6%	2.4%	2.7%	4.9%	2.2%	2.5%	5.1%
今年10月	3.1%	1.9%	4.2%	2.3%	1.2%	1.8%	4.6%
今年11月	0.9%	1.0%	1.0%	0.6%	0.2%	0.4%	1.2%
今年12月	1.3%	0.3%	1.7%	1.0%	0.5%	—	2.3%
来年1月	0.3%	0.3%	0.2%	—	—	—	0.7%
来年2月	0.2%	0.3%	—	—	—	0.7%	0.1%
来年3月	0.7%	—	0.8%	0.6%	0.2%	1.8%	1.0%
来年4月以降	2.2%	2.6%	2.3%	2.0%	1.7%	3.9%	1.9%

【自由記述】 就職活動に向けた意気込み・気持ち

※学生の記載事項をそのまま掲載しております。

	メッセージ
文系女子	コロナウイルスの影響で対面の機会が減ってしまうことが不安ですが、自分の出来ることを積極的に行っていきたいと思います。
文系男子	3月1日から本番ですが、悔いの残ることのないよう今からしっかり準備をして、自分が本当に働きたい会社、やりたい業務内容を見つめ直したいと思っています。
理系女子	面接が心配なので、しっかりと準備をして臨みたい
理系女子	自分が本当にここで働きたいという会社はまだ1社しか出会っていないので残りの数日間で説明会や企業情報、SNS等から情報を集め内定までそしてその先まで頑張りたい。
理系女子	業界は絞れたので、各企業の理念や特徴をきちんと把握して面接に挑み、自分に合った企業への内定をいただきたいです。そのためにも自分が大事にしたい就活軸をもって、就職活動を頑張っていきたいです。
文系女子	3月になる前までにESや面接などの対策を大学のキャリアセンターの方などに相談しながら進めておきたいです。
文系女子	周りと比べることなく、自分が自分らしく働ける場所を探すためにも、企業とのご縁を大切に就職活動を頑張っていきたいと思います。
文系女子	早く終わらせて学業ややりたい事に専念したいです。
文系男子	これまでの受験とは異なり、偏差値などの指標がないため確実に自分が内定を獲得できる企業が明確ではないため就職活動に対して不安は抱いている。一方で様々な業種の企業があるため、どこかには自分と合う企業が存在するので、その企業を解禁日までに見つけたいと考えている。
理系女子	就職活動に関するイベントのほとんどがオンラインになってしまい、自分に合った企業を見つけることができるのか、不安に感じっていますが、やりきりたいと思います。
文系女子	あつという間に3月が迫ってきたという印象。2月中にできることをやって、自分の企業や仕事に対する希望や考え方を固めておきたい。
文系女子	昨年まで学業を優先してしまい、現在就職活動の対策が不完全になっています。そのため春休みになった今急ピッチで進行しなければいけません。不安はありますが、さまざまなサイトや大学のキャリアセンターを利用し頑張りたいと思います。
文系男子	最後まで諦めず、就職活動を楽しみたい。企業に選ばれるのを待つのではなく、働きたい企業にエントリーし、例えそれが叶わなくとも、前向きに取り組みたい。
理系女子	率直に言うと、精神衛生的には一社でも早く内定をもらいたいと思っています。ですが、自分が納得できる就職活動を行いたいとも考えているため、長期戦になっても頑張ろうと思います。
文系女子	面接が苦手で、転職をするつもりはないので、一生の仕事を決めるつもりで頑張りたいと思う。ただ、説明会やインターンシップで企業は良いところしか話していないのではと思うと少し不安にもなっている。多くの就活生は、何十社にもエントリーし、そのくらいエントリーする方が良いとは聞いたものの、やってみたい仕事に限定的で、自分がそこまでエントリーできるかどうか心配。
理系男子	周りの人よりも早く決めたいと言う気持ちと、しっかりと吟味してから内々定を承諾したいという気持ちが拮抗している。また、就活の軸がある程度決まってきたと思っていたのだが、最近ブレまくって不安。
文系女子	春季休暇の間に、選考を受ける予定の企業のエントリーシートや筆記試験、面接対策に励みたいと考えております。
文系女子	今までインターンシップをたくさん参加してみて、就活の軸がようやく決まった気がします。その軸と企業の想いや働き方が自分と合っているかをしっかりと見極めて就職活動に挑みたいと思います。目標は早く就職活動を終えて、この追われている毎日から抜け出したいです。
理系女子	現在本エントリーを検討している企業のインターンシップや会社説明会に可能な限り参加し、その企業の雰囲気を感じるように努めています。ホームページだけではあまり差がないように思えた企業でも、実際の説明を聞いてみたところ社風が合わなそうだなと感じた経験があるためです。入社後、自分が心地よくモチベーション高く働けるイメージが湧く企業にエントリーしたいと思っています。いよいよ解禁がせまり、就職活動が本格化しますが、引き続き冷静な目を持って自分の将来を選択していきたいです。
理系女子	就職活動の終わる時期は特に考えておらず、自分の納得行くまで頑張る、乗り切ろうと思います！これからの人生をきめるといっても過言ではない重要な人生の選択を大切に、よく考えて、後悔なくしていきたいです！
理系男子	長期スパンで考えて就活をしたいと考えている。早めに終わらそうなど考えずじっくり検討して自分の将来を決めたい。そのためにも視野を広げ適度な距離で就活と向き合いたい。
文系女子	ファーストキャリアは今後に繋がる大事な選択なので、忸度せずに自分が働きたいと感じ、この企業で自分が成長すると決めることができる場所に就職をしたいです。正解の企業というものは人により違い、ないものであると言っても過言ではないため、自分だけの正解をその場で築いて行ける企業の力になっていきたいです。その為にまずは、人の雰囲気が良い企業を選び人間関係のストレスを感じず、自分で成長できる場所を選びます。
理系女子	コロナで対面予定の説明会やインターンシップがWebになったり、急にエントリーシートの提出依頼が来たりと、少し大変な時期ですが、頑張ります！！
文系女子	とても不安でいっぱいですが。もう少したくさんインターンシップに応募しておけばよかったとすら思っています。面接練習を2月から始め、新たな自分を発見していきたい。
理系男子	部活で忙しく年末までほとんど何もできなかったため、とても就活に対して不安に感じている。
文系女子	ここまで1年以上かけて準備してきたので、そろそろ報われるときが来ても良いんじゃないかなと思う。納得内定まで頑張りたい。
文系男子	まだまだ不安な事はたくさんあるけど、必ず今年の夏までには内定を貰って落ち着きたい
理系男子	不安なことが多いですが、夏までには内定を頂き、そこから卒業までは卒業研究と仕事についての勉強に集中したいです。