

【2021年11月度】正社員の平均初年度年収推移レポート

Contents

全体の初年度年収推移（未経験者求人・経験者求人別）

業種別初年度年収

職種別初年度年収

本社所在地別初年度年収

概要	P.2
業種別	P.3
職種別	P.4
本社所在地別	P.5
業種・職種 PICK UP	P.6

調査概要

【調査期間】

2021年11月1日～2021年11月30日

【集計対象データ】

該当月に、弊社転職情報サイト「マイナビ転職」に掲載開始された求人情報から、下記除外対象データを除き集計。

除外対象：雇用形態が正社員以外、初年度年収未設定、初年度年収金額が100万円以下の案件、2000万円以上の案件

※厚生労働省「国民生活基礎調査 所得の分布状況」を元に、所得金額上側1%を本レポートでは外れ値として設定

【初年度年収の計算方法】

マイナビ転職では、初年度年収は各求人ごとに幅をもって記載されている。

当レポートでは各求人に掲載されている初年度年収の下限と上限の中間の値を平均値として「初年度年収」を算出した。

例：マイナビ転職上で初年度年収が400万～550万円だった場合、当レポート上の1案件あたりの初年度年収は475万円と計算

【未経験者・経験者募集求人の区分方法】

マイナビ転職内で設定されたコードに基づいて、以下のように区分した。

未経験者求人：職種・業種ともに未経験OKの求人／経験者求人：職種・業種いずれか、または両方の経験を問う求人

【本社所在地設定方法】

マイナビ転職の求人内において、本社窓口として設定された県をもとにエリア区分を行った（不明分を除く）。

【エリア区分】

関東：東京都、神奈川県、埼玉県、千葉県、栃木県、茨城県、群馬県

関西：大阪府、兵庫県、京都府、滋賀県、奈良県、和歌山県

東海：愛知県、静岡県、岐阜県、三重県

北海道・東北：北海道、宮城県、青森県、岩手県、秋田県、山形県、福島県

甲信越・北陸：新潟県、富山県、石川県、福井県、山梨県、長野県

中国・四国：広島県、岡山県、鳥取県、島根県、山口県、香川県、徳島県、愛媛県、高知県

九州・沖縄：福岡県、佐賀県、長崎県、熊本県、大分県、宮崎県、鹿児島県、沖縄県

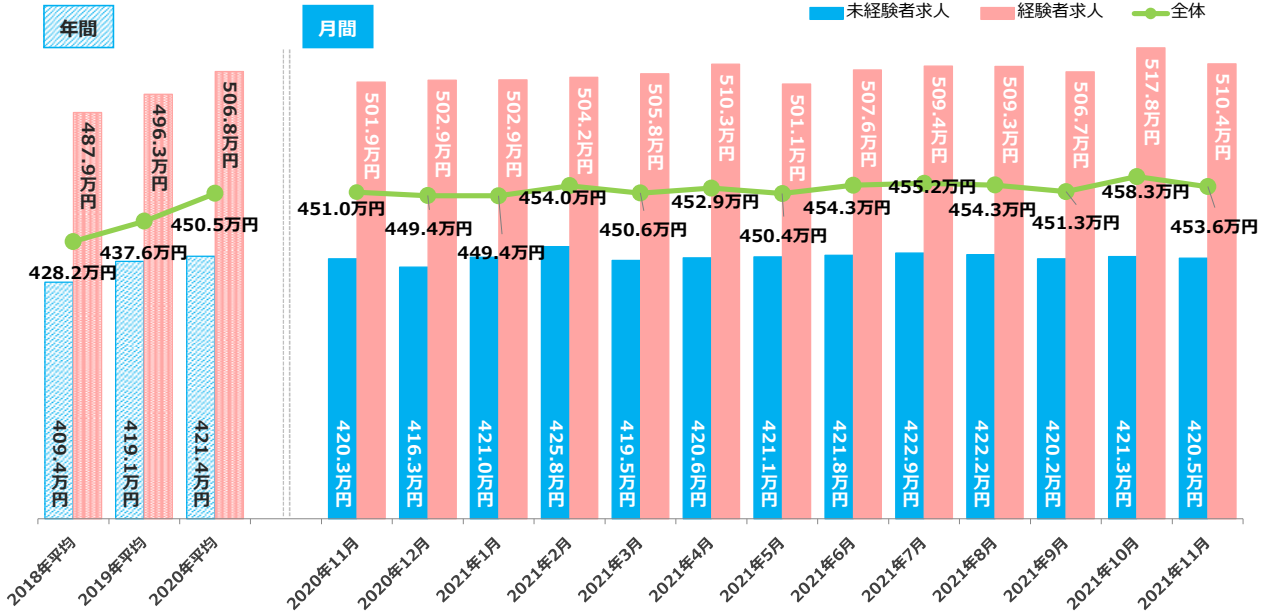
11月の全国平均初年度年収は453.6万円で、前年同月から2.6万円の増加

11月の全国平均初年度年収は、453.6万円（前月458.3万円、前年同月451.0万円）で前月から4.7万円の減少、前年同月から2.6万円増加しています。

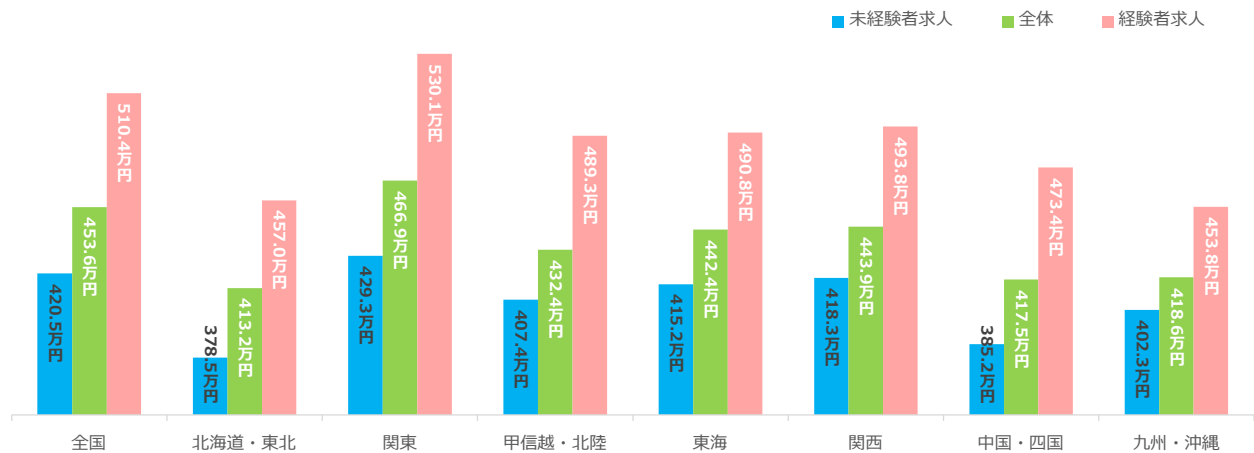
エリア別では「関東」が最も高く466.9万円、次いで「関西」が443.9万円、「東海」が442.4万円となりました。

業種別にみると、全体では「IT・通信・インターネット」が505.3万円と最も高く、未経験者求人では「コンサルティング」が468.3万円、経験者求人では「金融・保険」が576.3万円と最も高くなりました。

2.<全国>募集条件別平均初年度年収推移



3.<本社所在地エリア別>11月の募集条件別平均初年度年収



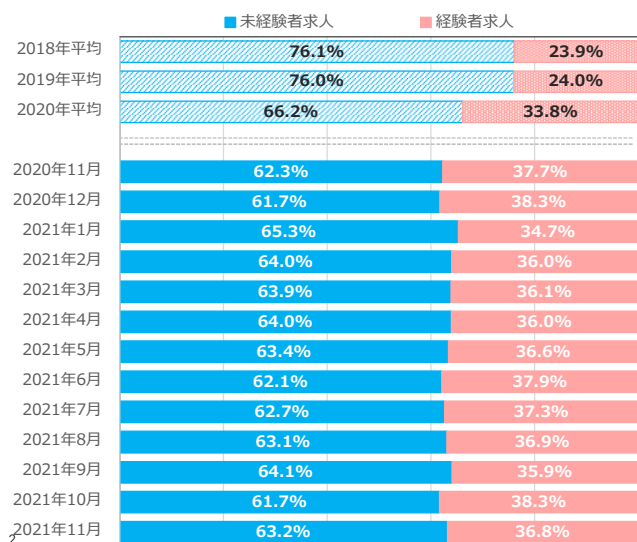
4.11月の平均初年度年収が高い業種

【全体】平均初年度年収が高い業種	当月初年度年収
IT・通信・インターネット	505.3万円
コンサルティング	487.2万円
不動産・建設・設備	485.2万円

【未経験者求人】平均初年度年収が高い業種	当月初年度年収
コンサルティング	468.3万円
不動産・建設・設備	455.6万円
IT・通信・インターネット	454.7万円

【経験者求人】平均初年度年収が高い業種	当月初年度年収
金融・保険	576.3万円
IT・通信・インターネット	538.6万円
不動産・建設・設備	531.4万円

5.掲載求人の募集条件比率推移



1. ＜業種別＞11月の平均初年度年収推移

業種（大分類）	全体	未経験求人	経験者求人
IT・通信・インターネット	505.3万円	454.7万円	538.6万円
コンサルティング	487.2万円	468.3万円	525.4万円
サービス・レジャー	411.7万円	398.9万円	461.2万円
マスコミ・広告・デザイン	440.1万円	409.6万円	490.0万円
メーカー	451.1万円	410.9万円	507.8万円
運輸・交通・物流・倉庫	419.0万円	410.7万円	451.1万円
環境・エネルギー	438.0万円	408.7万円	523.9万円

業種（大分類）	全体	未経験求人	経験者求人
金融・保険	470.3万円	420.5万円	576.3万円
公的機関・その他	403.3万円	381.6万円	459.2万円
商社	399.2万円	383.7万円	443.4万円
不動産・建設・設備	485.2万円	455.6万円	531.4万円
流通・小売・フード	406.1万円	399.0万円	427.8万円
全体 平均	453.6万円	420.5万円	510.4万円

※サンプル数10未満は“-”と記載

2. ＜業種別＞11月の平均初年度年収が高かった業種

【全体】平均初年度年収が高い業種	当月
IT・通信・インターネット	505.3万円
コンサルティング	487.2万円
不動産・建設・設備	485.2万円

【未経験者】平均初年度年収が高い業種	当月
コンサルティング	468.3万円
不動産・建設・設備	455.6万円
IT・通信・インターネット	454.7万円

【経験者】平均初年度年収が高い業種	当月
金融・保険	576.3万円
IT・通信・インターネット	538.6万円
不動産・建設・設備	531.4万円

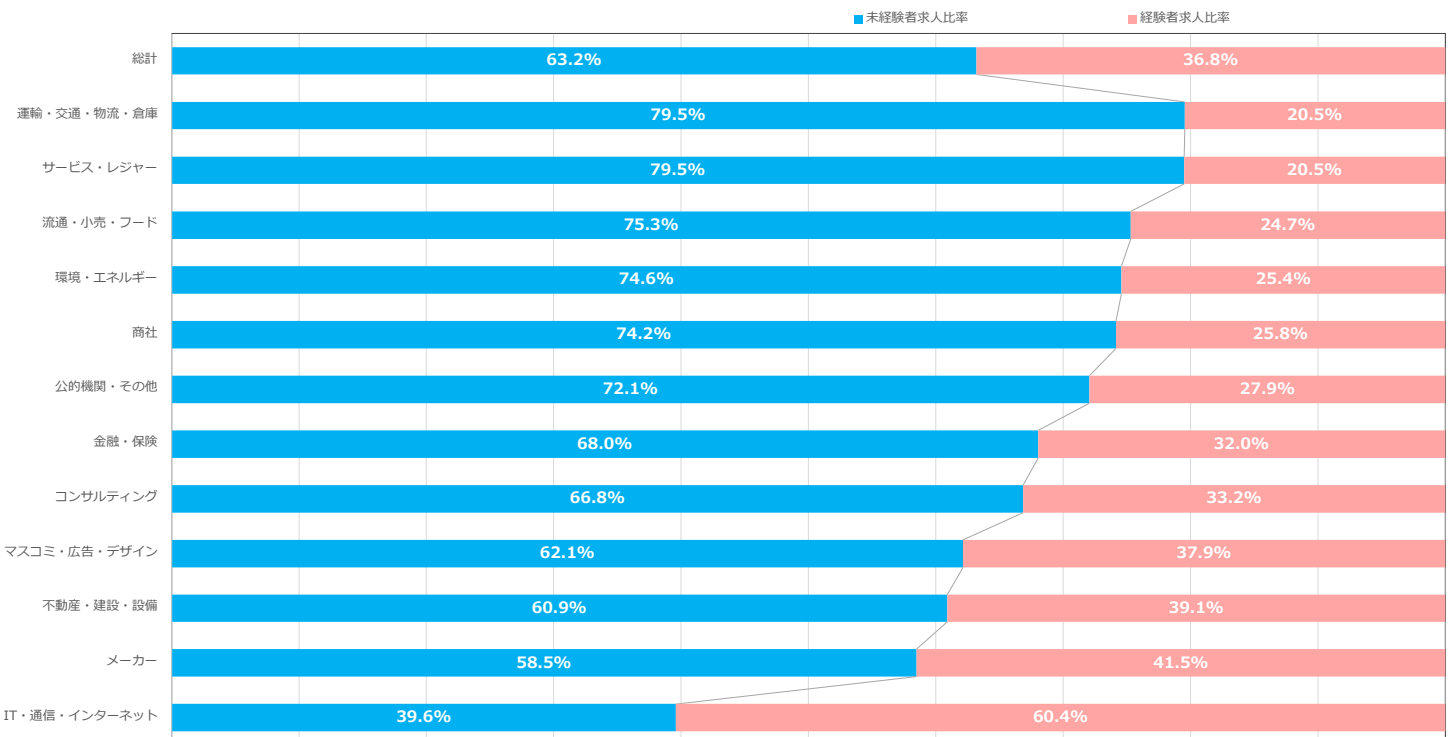
3. ＜業種別＞前年同月と比べて平均初年度年収が増加した業種

【全体】平均初年度年収が増加した業種	前年同月比
環境・エネルギー	103.6%
公的機関・その他	102.2%
サービス・レジャー	102.1%

【未経験者】平均初年度年収が増加した業種	前年同月比
メーカー	102.8%
サービス・レジャー	101.8%
マスコミ・広告・デザイン	101.4%

【経験者】平均初年度年収が増加した業種	前年同月比
運輸・交通・物流・倉庫	108.0%
公的機関・その他	104.1%
サービス・レジャー	103.8%

2. ＜業種別＞11月の応募条件比率



※サンプル数10未満が含まれる業種は非表示

1. <職種別> 11月の平均初年度年収推移

職種 (大分類)	全体	未経験求人	経験者求人
ITエンジニア	535.6万円	481.1万円	560.3万円
WEB・インターネット・ゲーム	485.8万円	423.7万円	505.2万円
クリエイティブ	426.2万円	393.4万円	475.0万円
コンサルタント・金融・不動産専門職	542.5万円	534.8万円	551.4万円
医薬・食品・化学・素材	435.8万円	392.6万円	481.4万円
医療・福祉	377.8万円	366.1万円	409.1万円
営業	458.8万円	448.6万円	487.8万円
管理・事務	407.9万円	369.6万円	473.8万円
企画・経営	495.0万円	457.5万円	539.1万円

職種 (大分類)	全体	未経験求人	経験者求人
技能工・設備・配送・農林水産 他	393.2万円	387.4万円	431.1万円
建築・土木	503.2万円	459.8万円	544.6万円
公共サービス	410.6万円	392.0万円	-
電気・電子・機械・半導体	493.8万円	445.1万円	529.3万円
販売・フード・アミューズメント	397.8万円	395.1万円	412.9万円
美容・ブライダル・ホテル・交通	415.1万円	410.8万円	-
保育・教育・通訳	396.2万円	393.6万円	413.6万円
全体 平均	453.6万円	420.5万円	510.4万円

※サンプル数10未満は“-”と記載

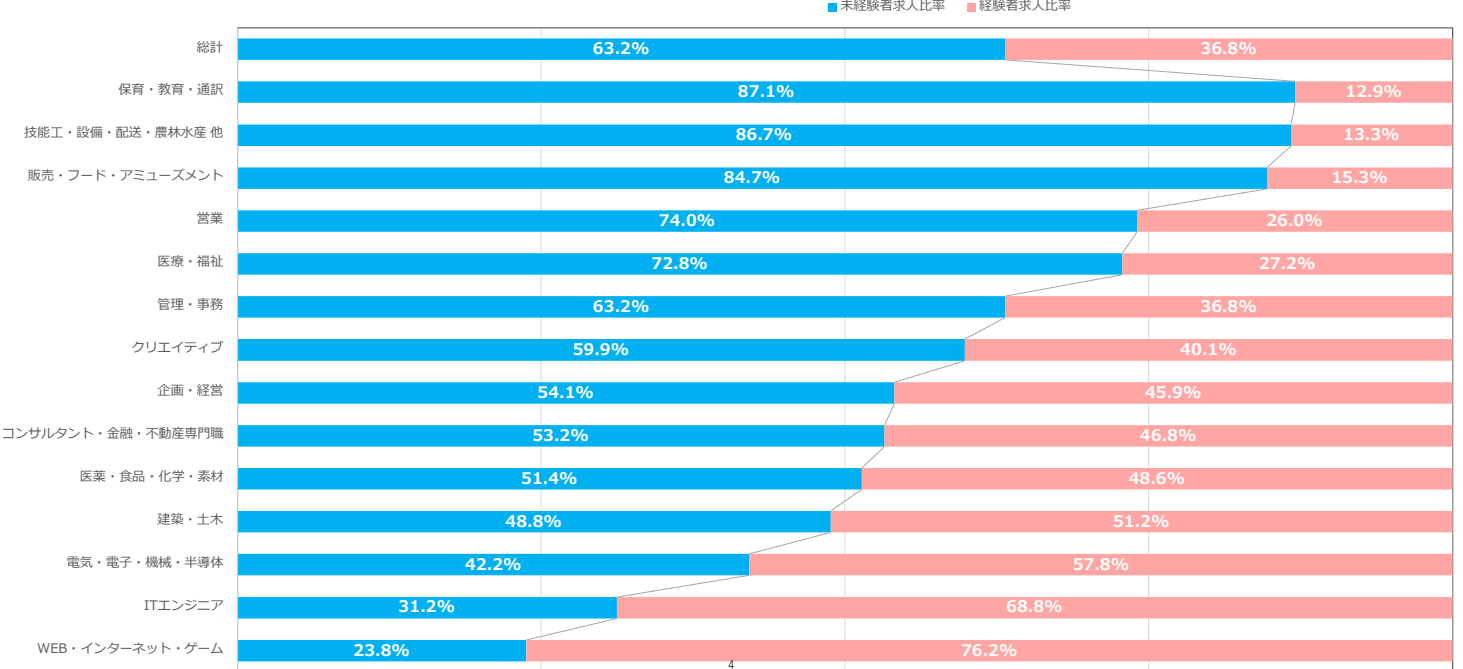
2. <職種別> 11月の初年度年収が高かった職種

【全体】平均初年度年収が高い職種	当月	【未経験者】平均初年度年収が高い職種	当月	【経験者】平均初年度年収が高い職種	当月
コンサルタント・金融・不動産専門職	542.5万円	コンサルタント・金融・不動産専門職	534.8万円	ITエンジニア	560.3万円
ITエンジニア	535.6万円	ITエンジニア	481.1万円	コンサルタント・金融・不動産専門職	551.4万円
建築・土木	503.2万円	建築・土木	459.8万円	建築・土木	544.6万円

3. <職種別> 前年同月と比べて初年度年収が増加した職種

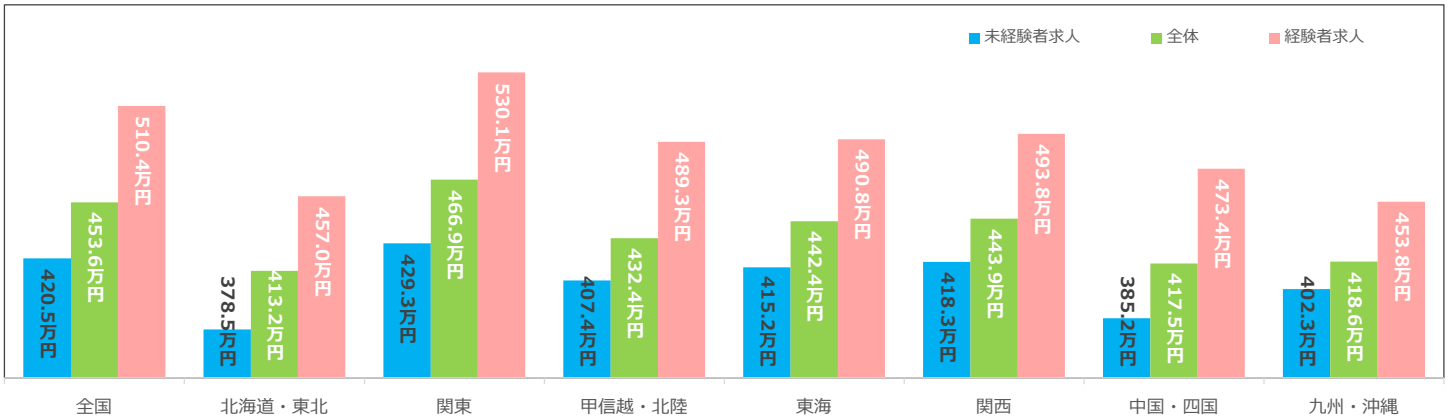
【全体】平均初年度年収が増加した職種	前年同月比	【未経験者】平均初年度年収が増加した職種	前年同月比	【経験者】平均初年度年収が増加した職種	前年同月比
医療・福祉	104.2%	企画・経営	106.4%	公共サービス	120.6%
ITエンジニア	101.9%	クリエイティブ	103.3%	保育・教育・通訳	111.8%
建築・土木	101.0%	医療・福祉	102.1%	医療・福祉	108.0%

2. <職種別> 11月の応募条件比率

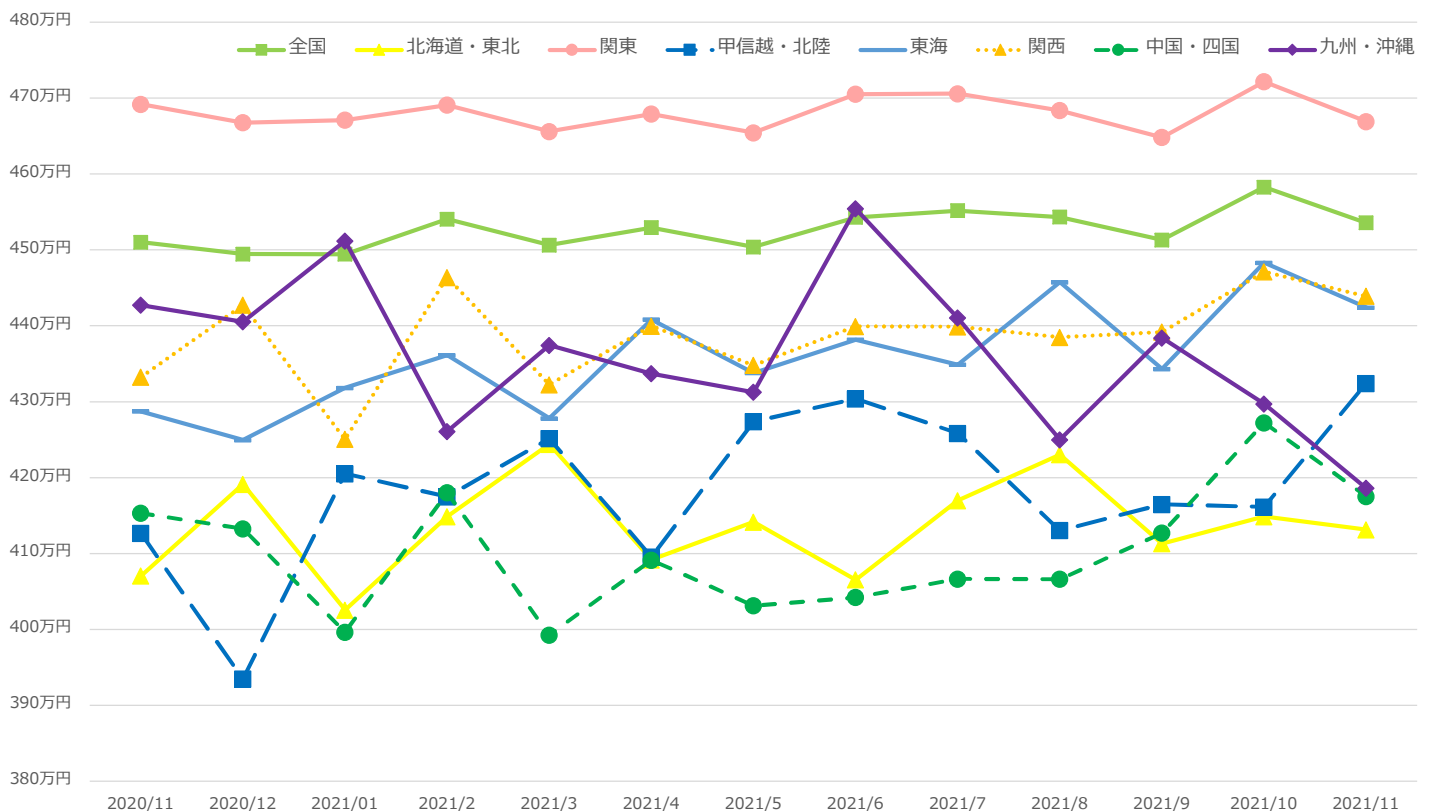


※サンプル数10未満が含まれる職種は非表示

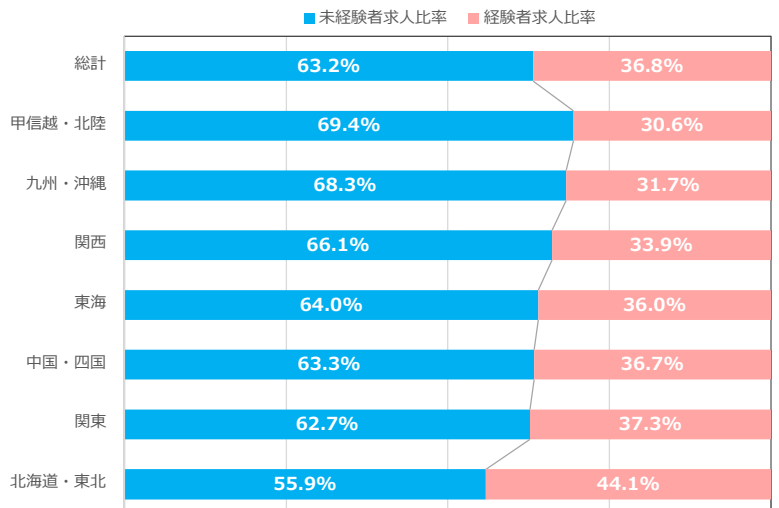
1. ＜本社所在地エリア別＞11月の募集条件別平均初年度年収



2. ＜本社所在地エリア別＞平均初年度年収推移



2. ＜本社所在地エリア別＞11月の募集条件比率

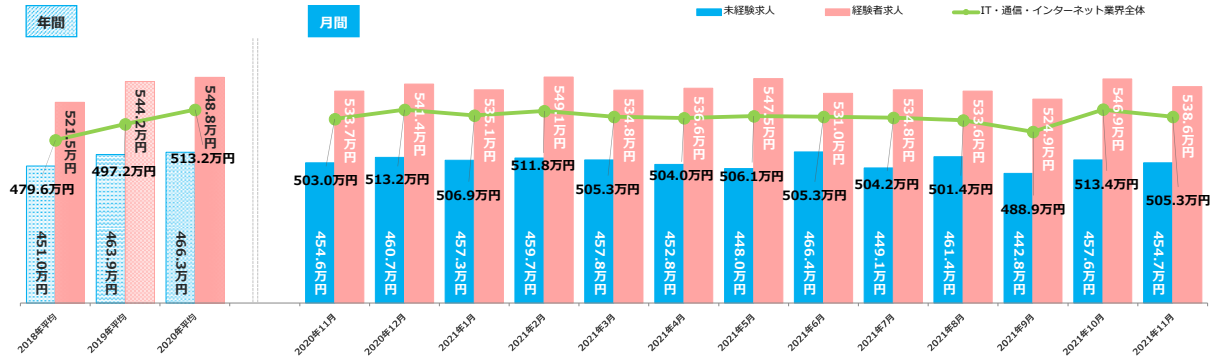


【全体】平均初年度年収が高い本社所在地エリア	当月初年度年収
関東	466.9万円
関西	443.9万円
東海	442.4万円

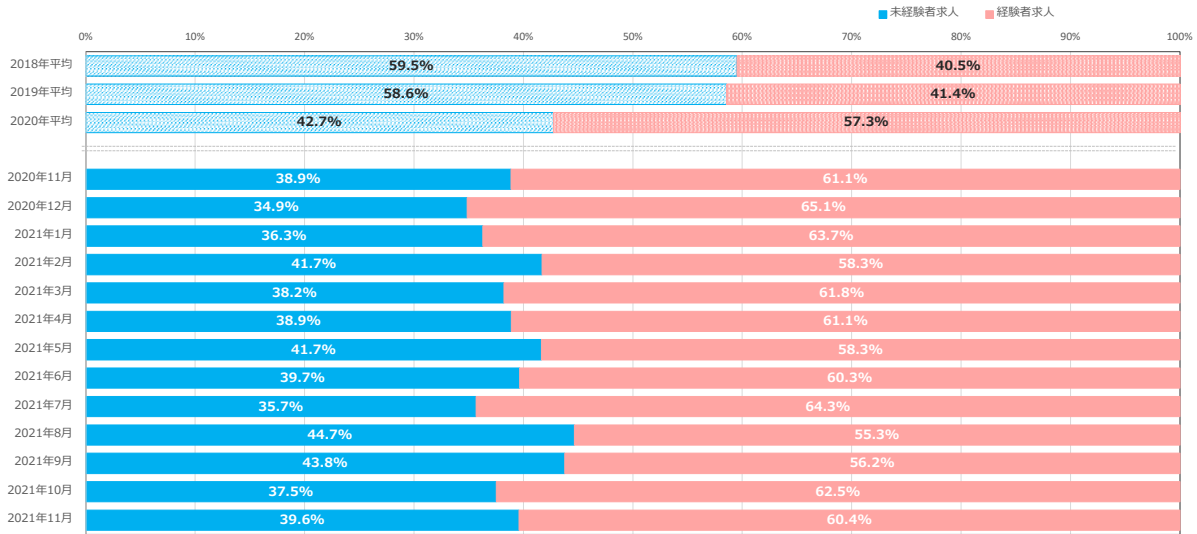
【未経験求人】平均初年度年収が高い本社所在地エリア	当月初年度年収
関東	429.3万円
関西	418.3万円
東海	415.2万円

【経験者求人】平均初年度年収が高い本社所在地エリア	当月初年度年収
関東	530.1万円
関西	493.8万円
東海	490.8万円

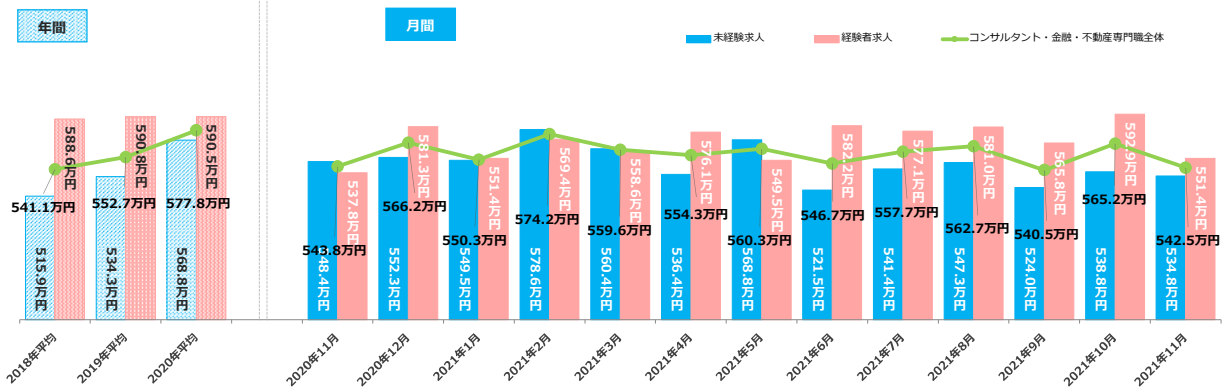
1. <業種> 当月の掲載求人のうち経験者求人比率が最も高かった【IT・通信・インターネット】の推移



1-2. <業種> 【IT・通信・インターネット】 求人の募集条件比率推移



2. <職種> 当月の掲載求人のうち平均初年度年収の金額が最も高かった【コンサルタント・金融・不動産専門職】の推移



2-2. <職種> 【コンサルタント・金融・不動産専門職】 求人の募集条件比率推移

