

【2021年6月度】正社員の平均初年度年収推移レポート

Contents

全体の初年度年収推移（未経験者求人・経験者求人別）

業種別初年度年収

職種別初年度年収

本社所在地別初年度年収

概要	P.2
業種別	P.3
職種別	P.4
本社所在地別	P.5
業種・職種 PICK UP	P.6

調査概要

【調査期間】

2021年6月1日～2021年6月30日

【集計対象データ】

該当月に、弊社転職情報サイト「マイナビ転職」に掲載開始された求人情報から、下記除外対象データを除き集計。

除外対象：雇用形態が正社員以外、初年度年収未設定、初年度年収金額が100万円以下の案件、2000万円以上の案件

※厚生労働省「国民生活基礎調査 所得の分布状況」を元に、所得金額上側1%を本レポートでは外れ値として設定

【初年度年収の計算方法】

マイナビ転職では、初年度年収は各求人ごとに幅をもって記載されている。

当レポートでは各求人に掲載されている初年度年収の下限と上限の中間の値を平均値として「初年度年収」を算出した。

例：マイナビ転職上で初年度年収が400万～550万円だった場合、当レポート上の1案件あたりの初年度年収は475万円と計算

【未経験者・経験者募集求人の区分方法】

マイナビ転職内で設定されたコードに基づいて、以下のように区分した。

未経験者求人：職種・業種ともに未経験OKの求人／経験者求人：職種・業種いずれか、または両方の経験を問う求人

【本社所在地設定方法】

マイナビ転職の求人内において、本社窓口として設定された県をもとにエリア区分を行った（不明分を除く）。

【エリア区分】

関東：東京都、神奈川県、埼玉県、千葉県、栃木県、茨城県、群馬県

関西：大阪府、兵庫県、京都府、滋賀県、奈良県、和歌山県

東海：愛知県、静岡県、岐阜県、三重県

北海道・東北：北海道、宮城県、青森県、岩手県、秋田県、山形県、福島県

甲信越・北陸：新潟県、富山県、石川県、福井県、山梨県、長野県

中国・四国：広島県、岡山県、鳥取県、島根県、山口県、香川県、徳島県、愛媛県、高知県

九州・沖縄：福岡県、佐賀県、長崎県、熊本県、大分県、宮崎県、鹿児島県、沖縄県

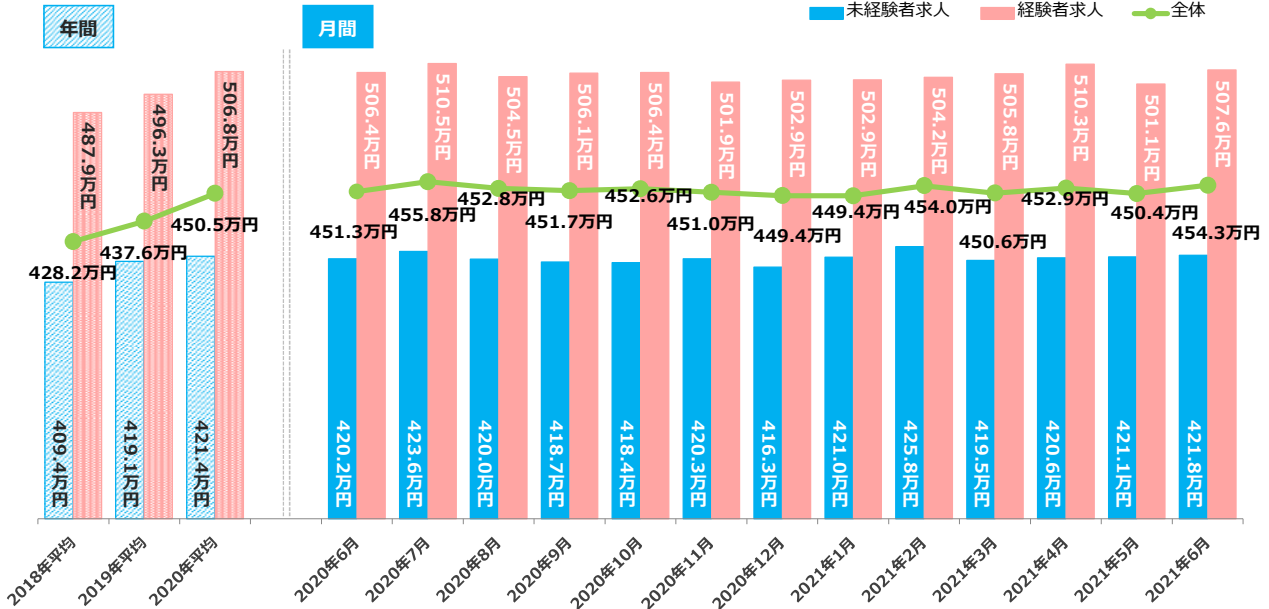
6月の全国平均初年度年収は454.3万円で、前年同月から3.0万円の増加

6月の全国平均初年度年収は、454.3万円（前月450.4万円、前年同月451.3万円）で前月から3.9万円の増加、前年同月から3万円増加しています。

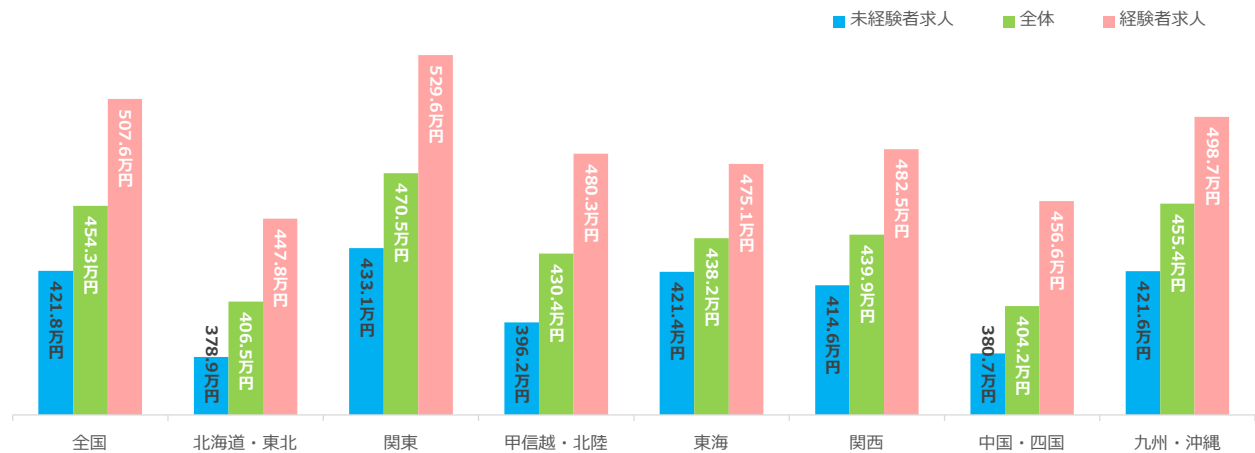
エリア別では「関東」が最も高く470.5万円、次いで「九州・沖縄」が455.4万円、「関西」が439.9万円となりました。

業種別にみると、全体では「コンサルティング」が515.7万円と最も高く、未経験者求人では「コンサルティング」が472.9万円、経験者求人では「コンサルティング」が580.5万円と最も高くなりました。

2.<全国>募集条件別平均初年度年収推移



3.<本社所在地エリア別>6月の募集条件別平均初年度年収



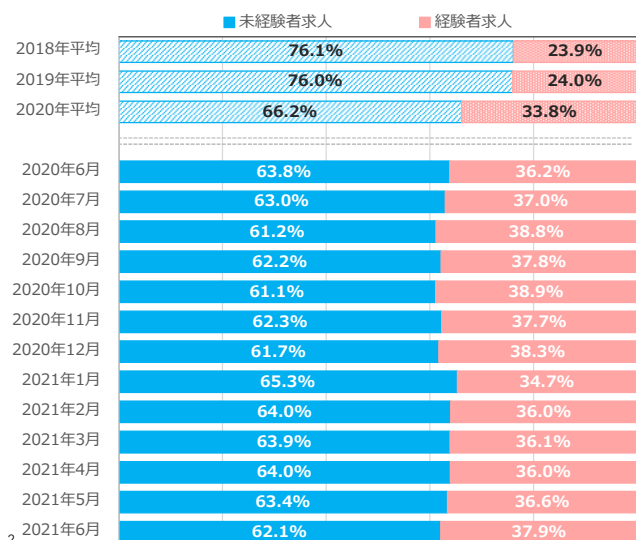
4.6月の平均初年度年収が高い<業種>

【全体】平均初年度年収が高い業種	当月初年度年収
コンサルティング	515.7万円
IT・通信・インターネット	505.3万円
不動産・建設・設備	492.0万円

【未経験者求人】平均初年度年収が高い業種	当月初年度年収
コンサルティング	472.9万円
IT・通信・インターネット	466.4万円
不動産・建設・設備	460.3万円

【経験者求人】平均初年度年収が高い業種	当月初年度年収
コンサルティング	580.5万円
金融・保険	561.4万円
不動産・建設・設備	536.9万円

5.掲載求人の募集条件比率推移



1. <業種別> 6月の平均初年度年収推移

業種（大分類）	全体	未経験者求人	経験者求人
IT・通信・インターネット	505.3万円	466.4万円	531.0万円
コンサルティング	515.7万円	472.9万円	580.5万円
サービス・レジャー	401.0万円	390.4万円	439.1万円
マスコミ・広告・デザイン	439.4万円	405.2万円	488.2万円
メーカー	443.1万円	406.2万円	494.8万円
運輸・交通・物流・倉庫	422.6万円	423.9万円	416.7万円
環境・エネルギー	454.2万円	439.1万円	504.4万円

業種（大分類）	全体	未経験者求人	経験者求人
金融・保険	477.3万円	416.8万円	561.4万円
公的機関・その他	398.8万円	368.0万円	472.2万円
商社	399.5万円	386.6万円	432.0万円
不動産・建設・設備	492.0万円	460.3万円	536.9万円
流通・小売・フード	412.3万円	397.5万円	465.3万円
全体 平均	454.3万円	421.8万円	507.6万円

※サンプル数10未満は“-”と記載

2. <業種別> 6月の平均初年度年収が高かった業種

【全体】 平均初年度年収が高い業種	当月
コンサルティング	515.7万円
IT・通信・インターネット	505.3万円
不動産・建設・設備	492.0万円

【未経験者】 平均初年度年収が高い業種	当月
コンサルティング	472.9万円
IT・通信・インターネット	466.4万円
不動産・建設・設備	460.3万円

【経験者】 平均初年度年収が高い業種	当月
コンサルティング	580.5万円
金融・保険	561.4万円
不動産・建設・設備	536.9万円

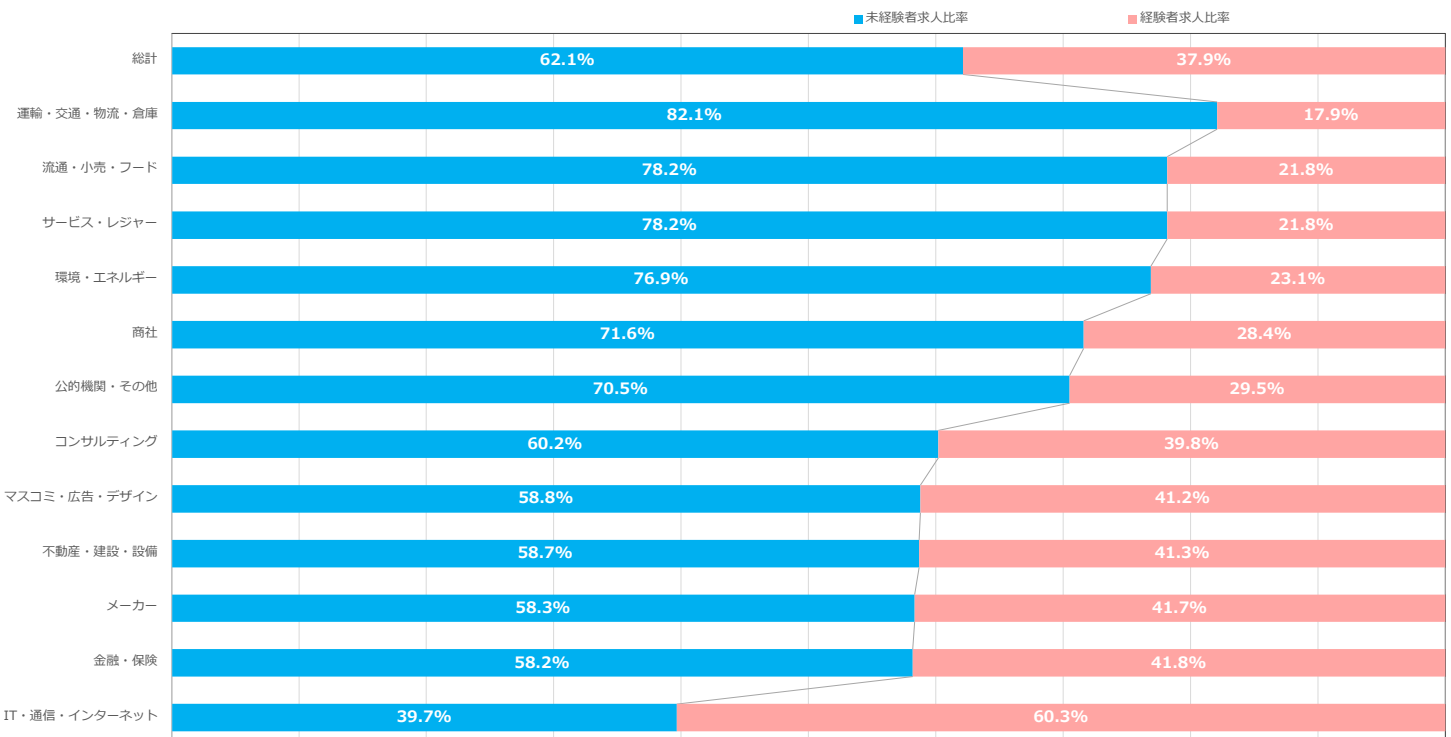
3. <業種別> 前年同月と比べて平均初年度年収が増加した業種

【全体】 平均初年度年収が増加した業種	前年同月比
マスコミ・広告・デザイン	106.9%
不動産・建設・設備	103.8%
環境・エネルギー	102.5%

【未経験者】 平均初年度年収が増加した業種	前年同月比
運輸・交通・物流・倉庫	104.5%
マスコミ・広告・デザイン	104.2%
不動産・建設・設備	102.8%

【経験者】 平均初年度年収が増加した業種	前年同月比
コンサルティング	109.2%
マスコミ・広告・デザイン	107.5%
流通・小売・フード	106.6%

2. <業種別> 6月の応募条件比率



※サンプル数10未満が含まれる業種は非表示

1. <職種別>6月の平均初年度年収推移

職種(大分類)	全体	未経験求人	経験者求人	職種(大分類)	全体	未経験求人	経験者求人
ITエンジニア	530.9万円	488.2万円	547.7万円	技能工・設備・配送・農林水産 他	396.5万円	387.5万円	450.2万円
WEB・インターネット・ゲーム	476.8万円	447.2万円	490.5万円	建築・土木	510.1万円	466.8万円	544.2万円
クリエイティブ	415.5万円	387.8万円	450.4万円	公共サービス	407.0万円	382.4万円	-
コンサルタント・金融・不動産専門職	546.7万円	521.5万円	582.2万円	電気・電子・機械・半導体	460.3万円	413.4万円	506.3万円
医薬・食品・化学・素材	440.8万円	393.0万円	475.6万円	販売・フード・アミューズメント	405.0万円	398.8万円	431.8万円
医療・福祉	376.6万円	368.9万円	405.0万円	美容・ブライダル・ホテル・交通	422.0万円	422.9万円	-
営業	461.7万円	450.3万円	492.2万円	保育・教育・通訳	396.9万円	390.3万円	-
管理・事務	409.0万円	375.3万円	463.2万円	全体 平均	454.3万円	421.8万円	507.6万円
企画・経営	497.4万円	433.6万円	557.3万円				

※サンプル数10未満は“-”と記載

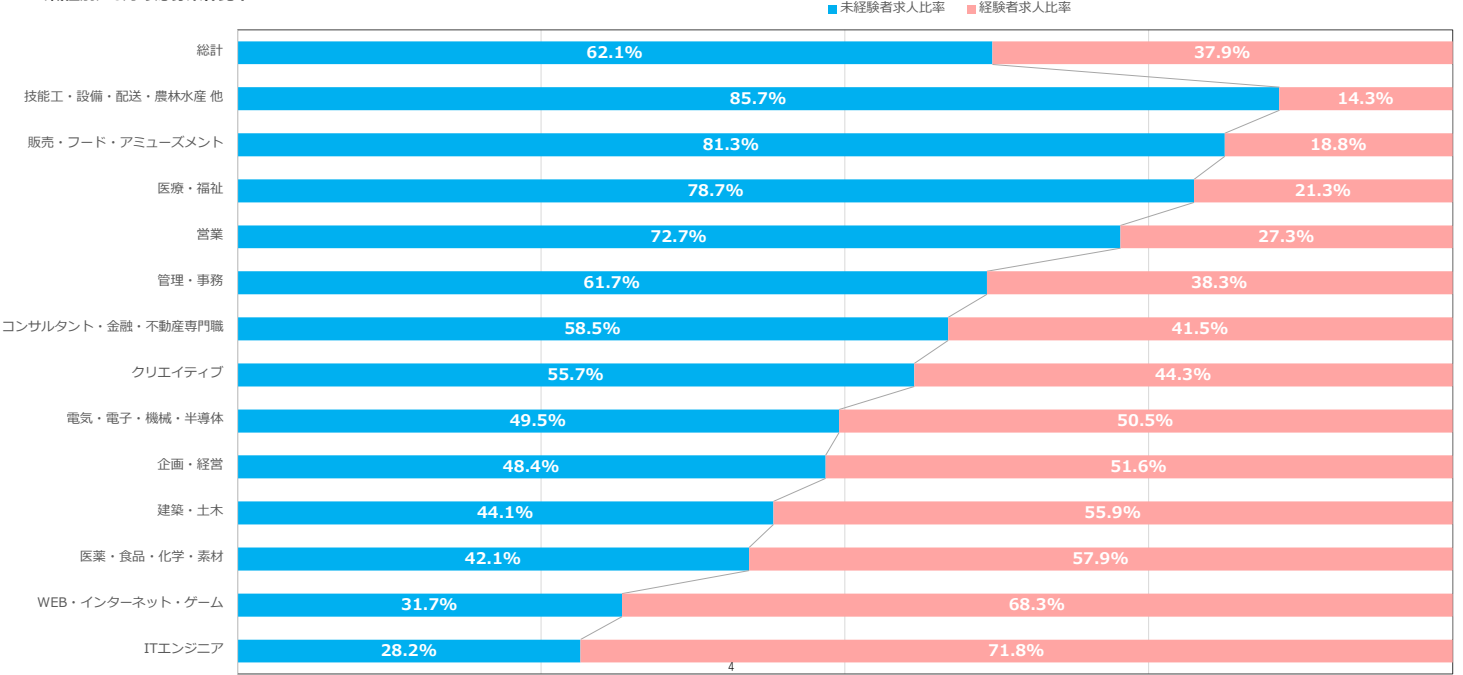
2. <職種別>6月の初年度年収が高かった職種

【全体】平均初年度年収が高い職種	当月	【未経験者】平均初年度年収が高い職種	当月	【経験者】平均初年度年収が高い職種	当月
コンサルタント・金融・不動産専門職	546.7万円	コンサルタント・金融・不動産専門職	521.5万円	コンサルタント・金融・不動産専門職	582.2万円
ITエンジニア	530.9万円	ITエンジニア	488.2万円	企画・経営	557.3万円
建築・土木	510.1万円	建築・土木	466.8万円	ITエンジニア	547.7万円

3. <職種別>前年同月と比べて初年度年収が増加した職種

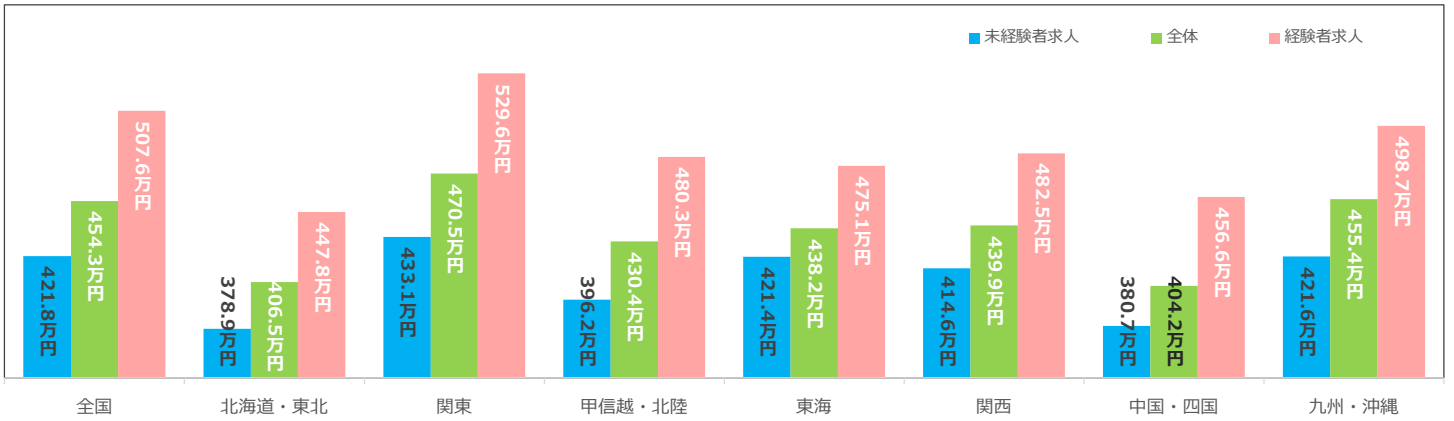
【全体】平均初年度年収が増加した職種	前年同月比	【未経験者】平均初年度年収が増加した職種	前年同月比	【経験者】平均初年度年収が増加した職種	前年同月比
保育・教育・通訳	105.7%	保育・教育・通訳	104.6%	販売・フード・アミューズメント	114.7%
建築・土木	104.0%	建築・土木	103.8%	企画・経営	105.2%
販売・フード・アミューズメント	103.5%	管理・事務	102.4%	技能工・設備・配送・農林水産 他	105.2%

2. <職種別>6月の応募条件比率

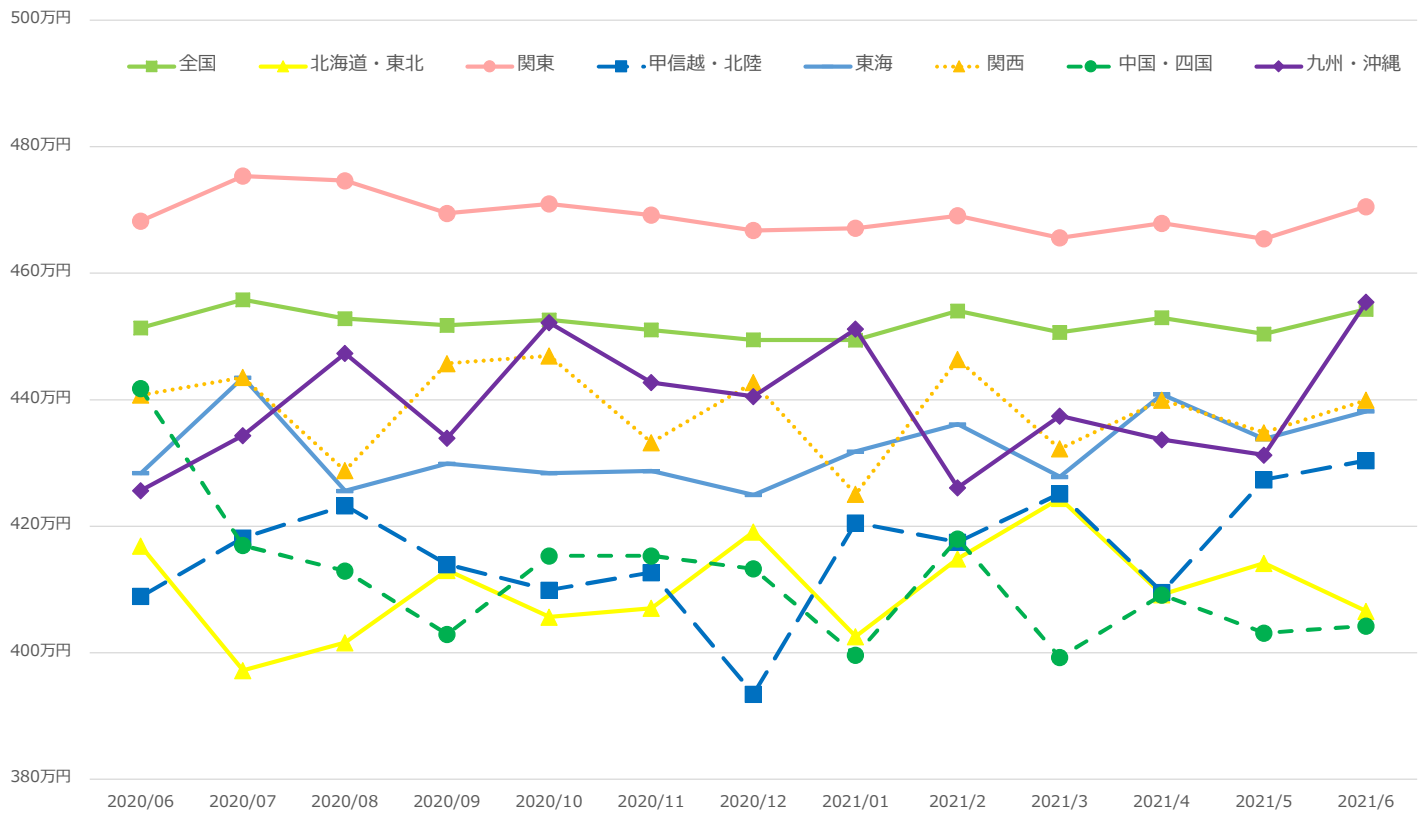


※サンプル数10未満が含まれる職種は非表示

1. <本社所在地エリア別> 6月の募集条件別平均初年度年収



2. <本社所在地エリア別> 平均初年度年収推移

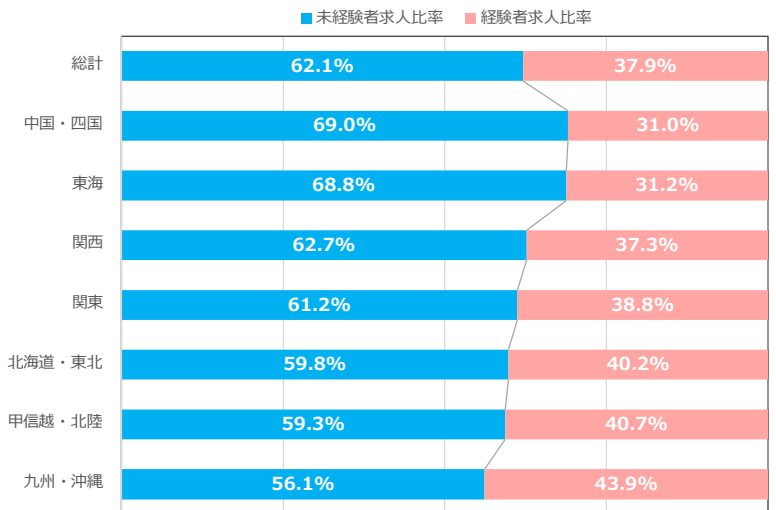


【全体】 平均初年度年収が高い本社所在地エリア	当月初年度年収
関東	470.5万円
九州・沖縄	455.4万円
関西	439.9万円

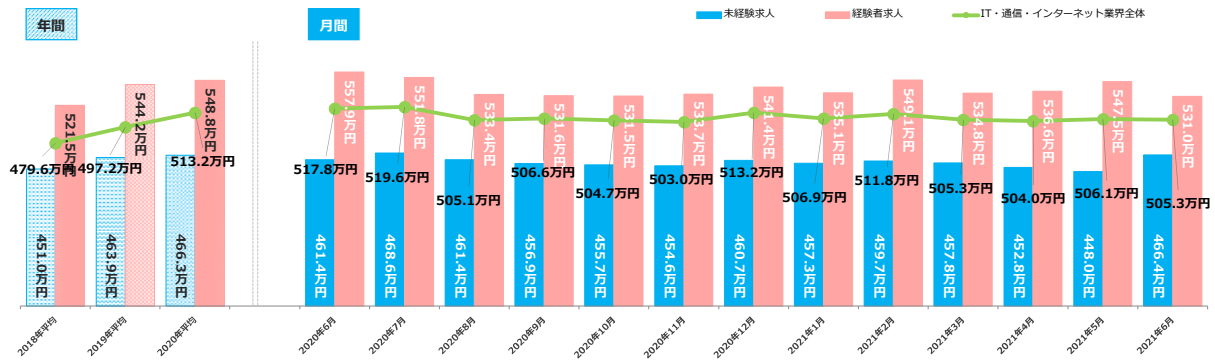
【未経験求人】 平均初年度年収が高い本社所在地エリア	当月初年度年収
関東	433.1万円
九州・沖縄	421.6万円
東海	421.4万円

【経験者求人】 平均初年度年収が高い本社所在地エリア	当月初年度年収
関東	470.5万円
九州・沖縄	455.4万円
関西	439.9万円

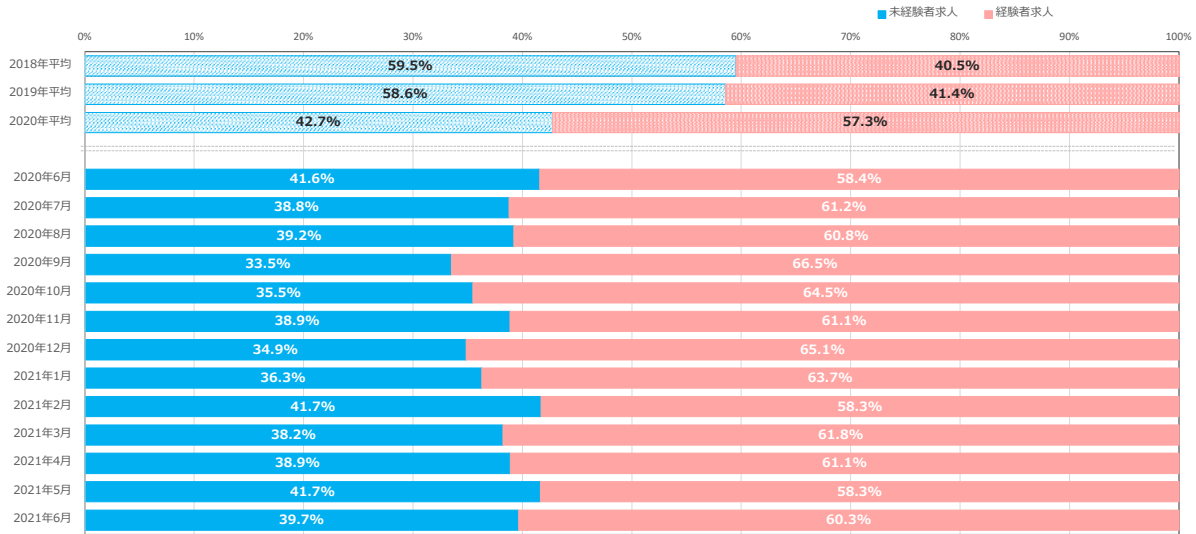
2. <本社所在地エリア別> 6月の募集条件比率



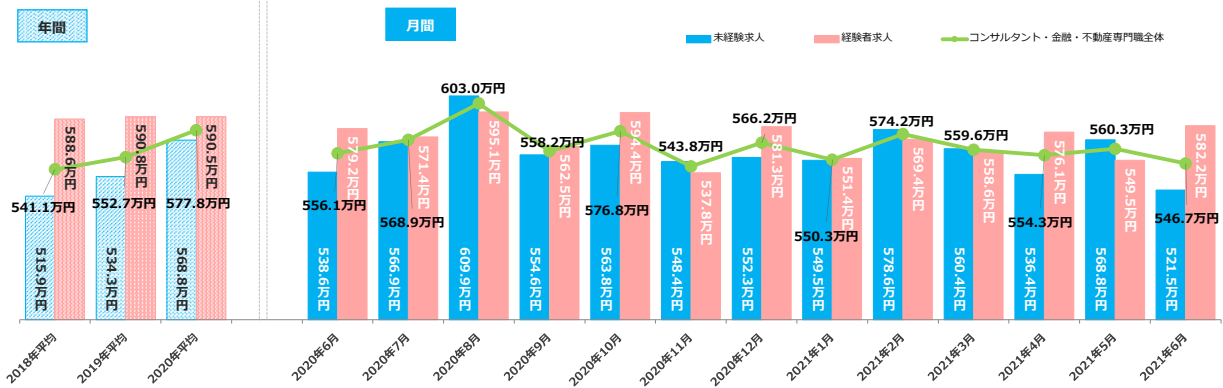
1. <業種> 当月の掲載求人のうち経験者求人比率が最も高かった【IT・通信・インターネット】の推移



1-2. <業種> 【IT・通信・インターネット】 求人の募集条件比率推移



2. <職種> 当月の掲載求人のうち平均初年度年収の金額が最も高かった【コンサルタント・金融・不動産専門職】の推移



2-2. <職種> 【コンサルタント・金融・不動産専門職】 求人の募集条件比率推移

