

# 2017年卒 マイナビ公務員イメージ調査

調査期間  
実施方法  
有効回答数

2016年1月25日(月)～2月7日(日)  
マイナビ全会員にWEB-DMを配信。WEBアンケートにて回答。



2016年2月

文系男子	理系男子	文系女子	理系女子	計
347	400	1,005	442	2,194
15.8%	18.2%	45.8%	20.1%	100.0%

## 現住所のエリア分布

地区	回答	%	地区	回答	%	地区	回答	%
北海道	72	3.3%	東海	238	10.8%	四国	38	1.7%
東北	87	4.0%	北陸	35	1.6%	九州	177	8.1%
関東	851	38.8%	関西	519	23.7%	海外	4	0.2%
甲信越	62	2.8%	中国	111	5.1%	計	2,194	100.0%

海外は数値が非常に少ないため、リリースに記載しない。

## 集計方法

全体の数値を算出するにあたり、文理男女別の構成比を2017年3月卒業予定の大学生・大学院生の構成比と等しくする為、文部科学省の学校基本調査を基に、ウエイトバック集計を行っている。基準数値は平成27年度学校基本調査(2015年12月公表)の大学3年生・院1年生在籍数を参照し、文理男女比を算出している。ウエイトバック集計とはアンケート回答者の属性構成比率が実際の属性比率と乖離している場合、構成比に合わせるように重み付けて集計すること。

## 【INDEX】

- (1)「公務員」を就職先の選択肢として考えたことがありますか。
- (2)いつ頃から公務員として働くことを考えるようになりましたか。
- (3)次のどの公務員を希望していますか(していましたか)。(複数回答)
- (4)どの公務員を希望するか決めたのはいつですか。
- (5)公務員になりたいと思う理由について、あなたの考えに当てはまるものを全て選択してください。(複数選択)
- (6)公務員試験対策の勉強を本格的に始めたのはいつですか。
- (7)「民間企業」の就職と「公務員」試験を併願する予定ですか。
- (8)【併願予定者のみ】民間企業では、現時点でどの業界を志望していますか。全て選択してください。(複数回答)
- (9)【併願予定者のみ】公務員試験と、志望度の高い民間企業の選考時期が重なった場合、あなたはどのように思いますか。
- (10)【併願予定者のみ】公務員試験の結果が出る前に、志望度の高い企業から内々定をもらった場合、あなたはどのように思いますか。
- (11)公務員志望に影響を与えた人物を教えてください。(複数回答)
- (12)公務員として勤務したい都道府県を選択してください。(複数回答 最も勤務したい都道府県<択一>)
- (13)最も勤務したい都道府県を選んだ主な理由を1つ選択してください。
- (14)公務員として就職する場合、大学・大学院で学んでいる専門分野を活かしたいと思いますか。
- (15)公務員になりたいと思ったが、その後志望しなくなったのはなぜですか。(複数回答)
- (16)公務員をはじめから志望しない理由を教えてください。(複数回答)
- (17)どのようにすれば公務員になりたい気持ちが高まると思いますか。(複数回答)
- (18)公務員と比較して民間企業のどのような点が魅力的なのですか。(複数回答)
- (19)身近に公務員の方はいますか。該当するものをすべて選択してください。(複数回答)
- (20)公務員の「仕事についての情報量」に関して、民間企業と比較してどう思いますか。
- (21)公務員の「仕事についての情報公開時期」に関して、民間企業と比較してどう思いますか。
- (22)公務員の「仕事についてのイメージ」に関して、民間企業と比較してどう思いますか。
- (23)公務員についてどのような情報が「少ない」と思いますか。(複数回答)
- (24)公務員の仕事や公務員として働く人についての情報に関して、下記のようなものがあったら見たいと思いますか。(複数回答)
- (25)どのような方法やツールで公務員採用情報を見たことがありますか。(複数回答)
- (26)教員免許(教職課程)に関して、あなたの現在の状況に当てはまるものを選んでください。
- (27)【教員になるか迷っていると回答した学生のみ】民間の就職活動は、いつ頃から始めようと思っていますか。
- (28)【資格は取るが教員にならないと決めている学生のみ】教員免許(資格)を取るのに教師にならない理由は何ですか。(複数回答)
- (29)国家公務員試験(大卒・院卒程度試験)は、いつがもっとも受験しやすいと思いますか。
- (30)地方公務員試験(大卒・院卒程度試験)は、いつがもっとも受験しやすいと思いますか。
- (31)受験しやすいとして選んだ時期について、選んだ理由を下記の中からすべて選択してください。(複数回答)
- (32)就職活動の面接開始時期の変更はあなたの公務員志望に影響を及ぼしましたか。
- (33)各公務員(国家・地方・教員・国立大学・警察官・消防官・自衛官)のイメージ。

### 本資料について

本資料に掲載のデータ、図版等の無断転載を禁じます。資料のご利用やご質問等に関しては下記までご連絡ください。  
株式会社 マイナビ 社長室 HRリサーチ部  
TEL:03(6267)4571 / E-mail:hrrc@mynavi.jp

# 【TOPICS】

## 公務員志望について(P3-6)

・公務員志望は27.2%。志望者の半数以上が大学2年生までに公務員として働くことを考え始めている。

現在、公務員として働くことを考えている学生は、全体の27.2%（前年比1.9pt減）でほぼ同じ割合だった。公務員として働くことを考えていると回答した学生のうち、55.9%が大学2年生までに公務員として働くことを考え始めている。

## 公務員志望者について(P7-12)

・公務員になりたいと思う理由のトップは「安定している」から。

公務員になりたい理由を今回初めて聞いたところ、8割の学生が「安定している」を選んだ。2位、3位にはそれぞれ「休日や福利厚生が充実している」（68.2%）、「社会的貢献度が高い」（46.6%）が入ったが、「休日や福利厚生が充実している」では女子が、「社会的貢献度が高い」では男子がそれぞれ割合が高い結果となった。民間企業との併願は、公務員志望者（考えている）のうち87.4%で、前年比1.2pt増加した。併願予定者に、公務員試験と、志望度の高い民間企業の選考時期が重なった場合どう思うか聞いたところ、42.5%が「民間企業を諦めて公務員試験に臨む」と回答し、「公務員試験を受けるのを辞めて民間企業の選考を受ける」の19.4%と大きく差がついた。しかし、公務員試験の結果出しの前に志望度の高い民間企業から内々定を受けた場合の対応については、「民間企業には内々定承諾を待ってもらい、公務員試験に受かったら必ず公務員になる」と回答した割合は26.7%だった。公務員として働くことを考えている学生の心境としては、公務員＞民間企業という傾向は強いものの、まだはっきりと決めかねていたり、選考や結果のタイミング次第で身の振り方を考えようとしている学生が多いようだ。

## 公務員非志望者について(P13-15)

・公務員を考えたがやめた学生は「具体的な情報があれば」、もともと考えていない学生は「イメージがよくなれば」受けたい気持ちが高まると回答。

公務員を就職先に「考えたがやめた」学生にその理由を聞いたところ、上位3位までは前年と同じであった。やはり、試験は大きなハードルであるようだ。どのようにすれば公務員になりたい気持ちが高まるか聞いてみると全体では、「仕事内容について知る機会があれば」（44.3%）が最多だが、「考えたがやめた」学生と「もともと考えていない」学生で回答割合に違いがある。特に差の大きな項目を見てみると「考えたがやめた」学生は、インターンシップや説明会等の「具体的な情報」を「もともと考えていない」学生は「イメージや働く人の魅力などの抽象的な情報」を挙げている。さらに、民間企業のどのような部分が魅力的か聞いた場合にも「考えたがやめた」学生と「もともと考えていない」学生には差がある。「考えたがやめた」学生は「もともと考えていない」学生よりも「安定している」「休日や福利厚生が充実している」を選ぶ割合が10pt以上高い。

## 公務員採用情報について(P16-20)

・公務員の仕事についての情報提供に関して、学生の7割が「情報量が少ない」と感じている。

公務員の「仕事についての情報」について、民間企業と比較してどうか聞いたところ、情報量が「少ない」と回答したのは全体の72.5%（前年比2.3pt増）であった。情報が「少ない」と回答した学生に、どのような情報が少ないと思うか聞いたところ、「詳しい仕事内容についての情報」「職場の雰囲気などについての情報」「試験から採用のスケジュールについての情報」などが多く挙げられた。また、情報の公開時期について「遅い」と答えた学生は29.6%（前年比0.2pt減）だった。

## 公務員試験日程について(P21-22)

・受験しやすいと思う時期は国家公務員試験、地方公務員試験ともに「大学4年・院2年の4月～6月」。

公務員試験を受験しやすいと思う時期について、国家公務員と地方公務員に分けて聞いたところ、どちらも大学4年生・院2年（4月～6月頃）がトップとなった。しかし、「考えている」学生に限定すると、国家公務員では「大学4年・院2年の4月～6月」が、地方公務員では「大学4年・院2年の7月～9月」となった。受験しやすいと思う理由については「授業・研究の忙しい時期と重ならないから」が全体の49.0%でトップで、僅差で「公務員試験の勉強をする時間が十分取れるから」が続いた。

就職活動の面接開始時期変更が、公務員志望に影響を及ぼしたか聞いたところ、影響があったと回答した割合は全体の14.0%と比較的少数だった。

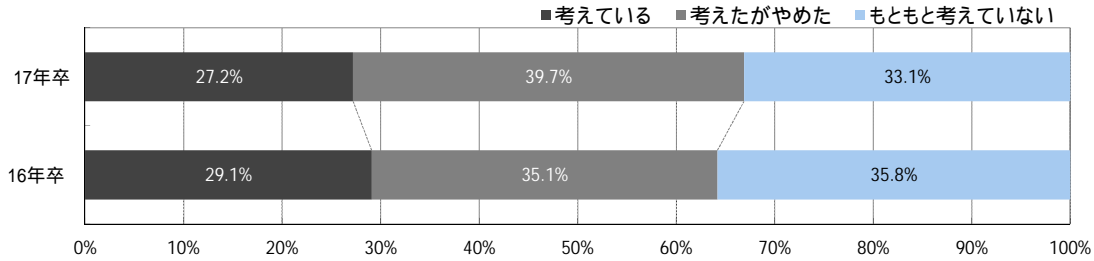
## 各公務員のイメージについて(P23 - 25)

・公務員を希望する際に重視する項目で共通するものは「安定性」「職場環境(勤務時間)」「待遇面(給与など)」。

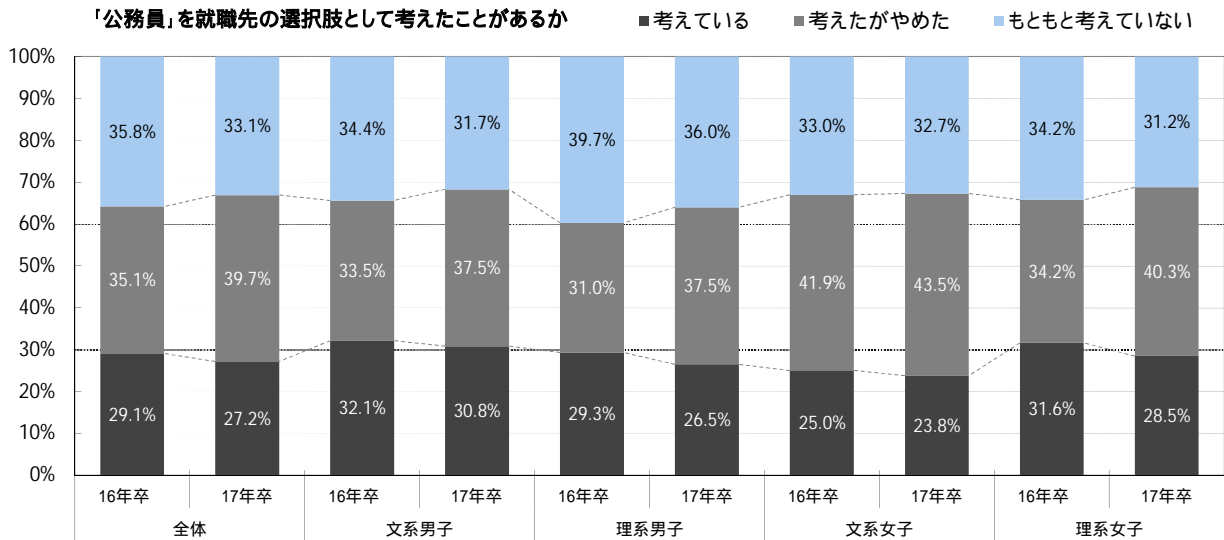
国家公務員には、そのほかの公務員に比べて「安定している」「世間体がいい」「定着率が高そう」「給料がいい」、地方公務員については「転勤がない」というイメージがあるようだ。また、教員については「転勤がある」「勤務時間が長そう」など、ややマイナスのイメージがあるようだ。警察官、消防官は共通した部分があり、世間体はいいが勤務環境はきつく、危険があって勤務時間が長そうと感じているようだ。自衛官については、危険があって勤務環境が厳しそう、といったイメージが多い。それぞれの公務員を希望する際に重視する項目としては、共通して「安定性」「職場環境(勤務時間)」「待遇面(給与など)」が多く挙げられた。地方公務員においては、特に「地域」も多く挙げられた。

(1)「公務員」を就職先の選択肢として考えたことがありますか。

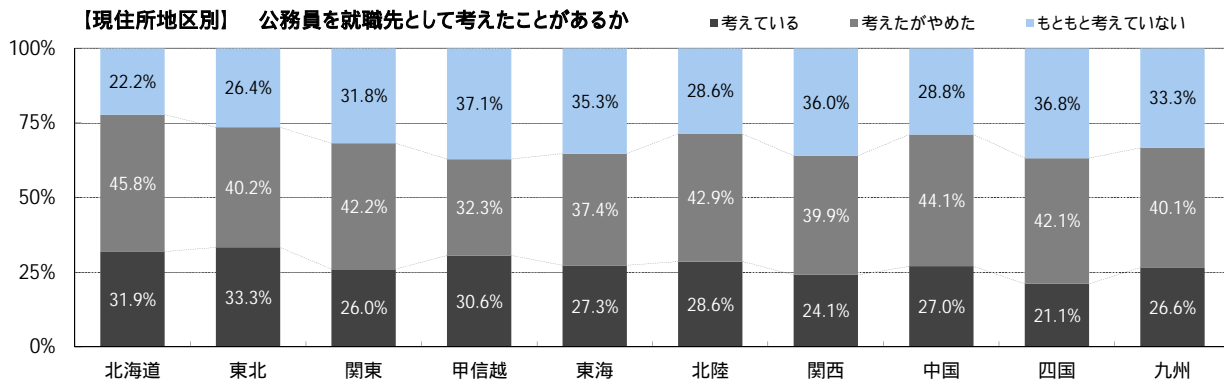
	全体	16年卒
回答数	2,194	1,331
考えている	27.2%	29.1%
考えたがやめた	39.7%	35.1%
もともと考えていない	33.1%	35.8%



	17年卒					16年卒			
	17年卒全体	文系男子	理系男子	文系女子	理系女子	文系男子	理系男子	文系女子	理系女子
回答数	2,194	347	400	1,005	442	212	287	563	269
考えている	27.2%	30.8%	26.5%	23.8%	28.5%	32.1%	29.3%	25.0%	31.6%
考えたがやめた	39.7%	37.5%	37.5%	43.5%	40.3%	33.5%	31.0%	41.9%	34.2%
もともと考えていない	33.1%	31.7%	36.0%	32.7%	31.2%	34.4%	39.7%	33.0%	34.2%



現住所地区別	*海外 4件										
	17年卒全体	北海道	東北	関東	甲信越	東海	北陸	関西	中国	四国	九州
回答数	2,194	72	87	851	62	238	35	519	111	38	177
考えている	27.2%	31.9%	33.3%	26.0%	30.6%	27.3%	28.6%	24.1%	27.0%	21.1%	26.6%
考えたがやめた	39.7%	45.8%	40.2%	42.2%	32.3%	37.4%	42.9%	39.9%	44.1%	42.1%	40.1%
もともと考えていない	33.1%	22.2%	26.4%	31.8%	37.1%	35.3%	28.6%	36.0%	28.8%	36.8%	33.3%

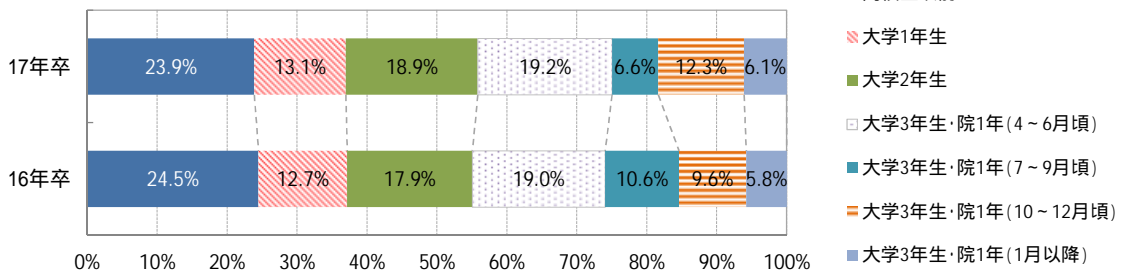


以下、志望度別に集計

設問1で「考えている」「考えたがやめた」と回答した学生のみ集計  
 (2)いつ頃から公務員として働くことを考えるようになりましたか。

	17年卒			16年卒		
	全体	考えている	考えたがやめた	全体	考えている	考えたがやめた
回答数	1473	578	895	866	378	488
高校生以前	30.9%	23.9%	34.3%	29.0%	24.5%	32.8%
大学1年生	18.2%	13.1%	21.2%	20.0%	12.7%	26.0%
大学2年生	19.6%	18.9%	19.9%	18.8%	17.9%	19.5%
大学3年生・院1年(4~6月頃)	15.8%	19.2%	14.0%	14.5%	19.0%	10.7%
大学3年生・院1年(7~9月頃)	4.5%	6.6%	3.8%	8.1%	10.6%	6.0%
大学3年生・院1年(10~12月頃)	7.2%	12.3%	4.5%	6.3%	9.6%	3.6%
大学3年生・院1年(1月以降)	3.8%	6.1%	2.3%	3.4%	5.8%	1.4%
大学3年生・院1年の合計	31.3%	44.2%	24.6%	32.3%	45.0%	21.7%

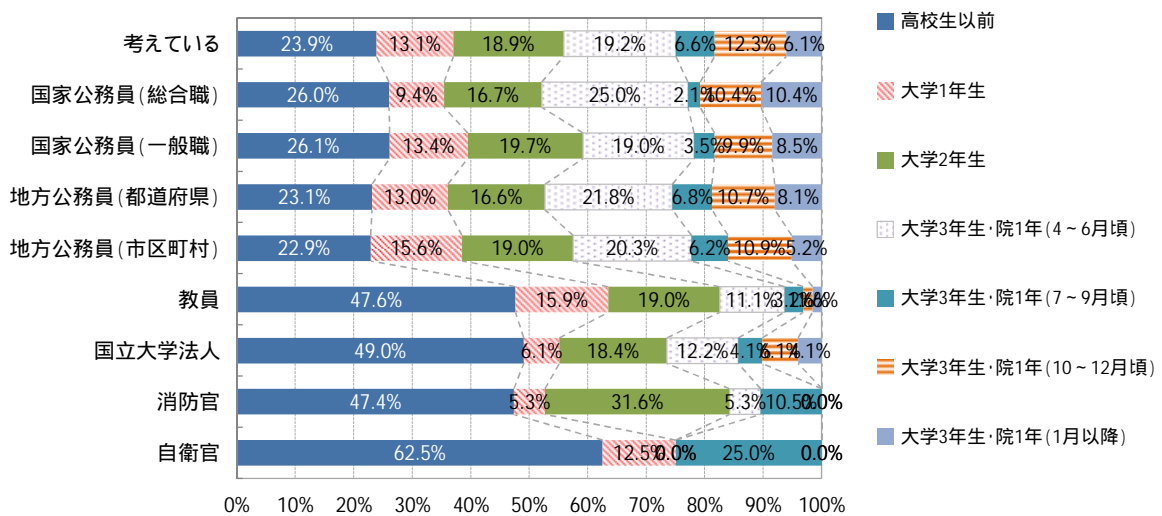
公務員を「考えている」学生の考え始めた時期



【参考：公務員を「考えている」学生の公務員として働くことを考え始めた時期・公務員志望種類別】

	考えている	国家公務員(総合職)	国家公務員(一般職)	地方公務員(都道府県)	地方公務員(市区町村)	教員	警察官	消防官	自衛官
回答数	578	96	142	308	385	63	49	19	8
高校生以前	23.9%	26.0%	26.1%	23.1%	22.9%	47.6%	49.0%	47.4%	62.5%
大学1年生	13.1%	9.4%	13.4%	13.0%	15.6%	15.9%	6.1%	5.3%	12.5%
大学2年生	18.9%	16.7%	19.7%	16.6%	19.0%	19.0%	18.4%	31.6%	-
大学3年生・院1年(4~6月頃)	19.2%	25.0%	19.0%	21.8%	20.3%	11.1%	12.2%	5.3%	-
大学3年生・院1年(7~9月頃)	6.6%	2.1%	3.5%	6.8%	6.2%	3.2%	4.1%	10.5%	25.0%
大学3年生・院1年(10~12月頃)	12.3%	10.4%	9.9%	10.7%	10.9%	1.6%	6.1%	-	-
大学3年生・院1年(1月以降)	6.1%	10.4%	8.5%	8.1%	5.2%	1.6%	4.1%	-	-
大学3年生・院1年の合計	44.2%	47.9%	40.9%	47.4%	42.6%	17.5%	26.5%	15.8%	25.0%

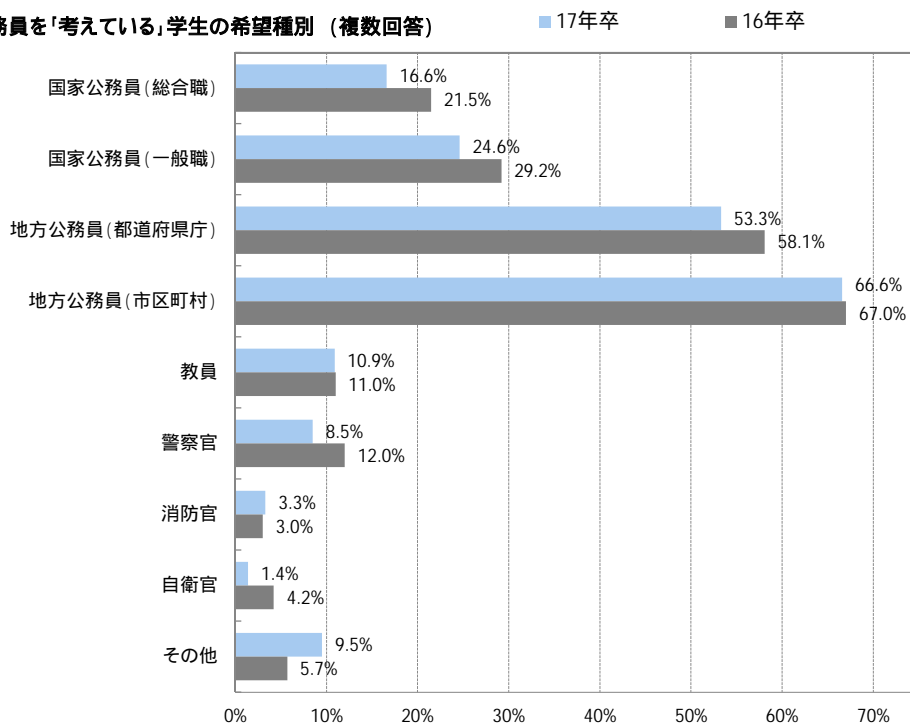
【公務員志望種類別】 公務員を考え始めた時期



設問1で「考えている」または、「考えたがやめた」と回答した学生のみ回答  
 (3) 次のどの公務員を希望していますか(していましたか)。(複数回答)

	17年卒			16年卒		
	全体	考えている	考えたがやめた	全体	考えている	考えたがやめた
回答数	1473	578	895	866	378	488
国家公務員(総合職)	23.7%	16.6%	25.9%	24.3%	21.5%	26.7%
国家公務員(一般職)	24.7%	24.6%	23.7%	27.3%	29.2%	25.6%
地方公務員(都道府県庁)	50.8%	53.3%	48.8%	54.1%	58.1%	50.9%
地方公務員(市区町村)	58.2%	66.6%	54.1%	61.3%	67.0%	56.5%
教員	13.8%	10.9%	16.4%	14.6%	11.0%	20.0%
警察官	8.5%	8.5%	7.8%	10.9%	12.0%	10.0%
消防官	2.6%	3.3%	0.6%	2.1%	3.0%	1.3%
自衛官	1.9%	1.4%	2.2%	3.2%	4.2%	2.4%
その他	5.9%	9.5%	4.2%	3.2%	5.7%	1.2%

公務員を「考えている」学生の希望種別(複数回答)



公務員を「考えている」学生の文理男女、理系学科系統別希望種別(「考えている」全体より割合が高い項目に色塗り)

	考えている	文系男子	理系男子	文系女子	理系女子	機電系	情報系	土木・建築系	化学系	薬学系	その他理系
回答数	578	107	106	239	126	16	17	38	39	17	105
国家公務員(総合職)	16.6%	19.6%	27.4%	8.8%	19.8%	25.0%	23.5%	34.2%	23.1%	11.8%	21.0%
国家公務員(一般職)	24.6%	29.0%	23.6%	23.4%	23.8%	25.0%	17.6%	31.6%	28.2%	11.8%	21.9%
地方公務員(都道府県庁)	53.3%	54.2%	58.5%	44.4%	65.1%	37.5%	52.9%	73.7%	71.8%	58.8%	60.0%
地方公務員(市区町村)	66.6%	63.6%	55.7%	77.0%	58.7%	50.0%	47.1%	63.2%	71.8%	41.2%	55.2%
教員	10.9%	7.5%	6.6%	16.3%	7.1%	12.5%	5.9%	2.6%	10.3%	-	7.6%
警察官	8.5%	15.9%	6.6%	8.4%	4.0%	12.5%	5.9%	2.6%	5.1%	5.9%	4.8%
消防官	3.3%	11.2%	-	2.1%	1.6%	-	-	2.6%	-	-	1.0%
自衛官	1.4%	0.9%	0.9%	1.3%	2.4%	-	5.9%	-	-	5.9%	1.9%
その他	9.5%	7.5%	10.4%	8.4%	12.7%	18.8%	5.9%	-	7.7%	23.5%	15.2%

公務員を「考えたがやめた」学生の文理男女、理系学科系統別希望種別(「考えたがやめた」全体より割合が高い項目に色塗り)

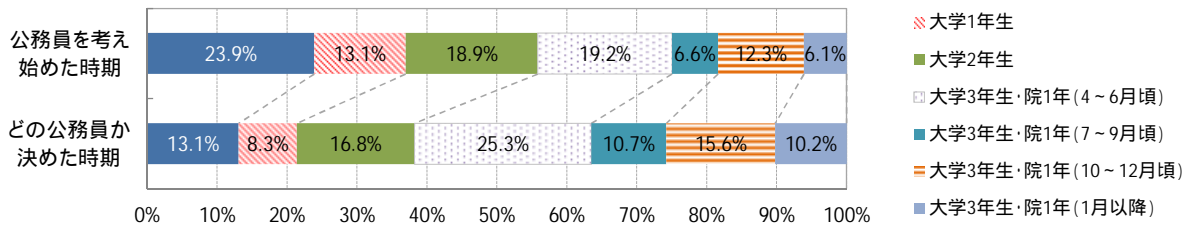
	考えたがやめた	文系男子	理系男子	文系女子	理系女子	機電系	情報系	土木・建築系	化学系	薬学系	その他理系
回答数	895	130	150	437	178	34	36	22	47	45	144
国家公務員(総合職)	25.9%	25.4%	40.0%	19.5%	30.3%	35.3%	27.8%	31.8%	34.0%	42.2%	34.7%
国家公務員(一般職)	23.7%	23.8%	26.7%	23.1%	22.5%	17.6%	25.0%	31.8%	25.5%	20.0%	25.7%
地方公務員(都道府県庁)	48.8%	48.5%	52.0%	43.9%	58.4%	44.1%	47.2%	72.7%	55.3%	53.3%	58.3%
地方公務員(市区町村)	54.1%	57.7%	41.3%	61.3%	44.4%	32.4%	50.0%	50.0%	46.8%	20.0%	48.6%
教員	16.4%	16.2%	17.3%	18.5%	10.7%	29.4%	11.1%	-	12.8%	2.2%	16.7%
警察官	7.8%	6.9%	6.0%	8.7%	7.9%	8.8%	8.3%	4.5%	10.6%	2.2%	6.9%
消防官	0.6%	3.1%	-	0.2%	-	-	-	-	-	-	-
自衛官	2.2%	1.5%	4.0%	2.1%	1.7%	5.9%	8.3%	9.1%	2.1%	2.2%	-
その他	4.2%	3.1%	3.3%	3.0%	9.0%	2.9%	5.6%	-	4.3%	15.6%	6.3%

設問1で「考えている」「考えたがやめた」と回答した学生のみ集計

(4) どの公務員を希望するか決めたのはいつですか。

	17年卒		
	全体	考えている	考えたがやめた
回答数	1473	578	895
高校生以前	22.9%	13.1%	28.3%
大学1年生	15.6%	8.3%	20.9%
大学2年生	19.7%	16.8%	20.4%
大学3年生・院1年(4~6月頃)	19.9%	25.3%	16.6%
大学3年生・院1年(7~9月頃)	7.4%	10.7%	5.3%
大学3年生・院1年(10~12月頃)	8.9%	15.6%	5.6%
大学3年生・院1年(1月以降)	5.6%	10.2%	2.9%
大学3年生・院1年の合計	41.8%	61.8%	30.4%

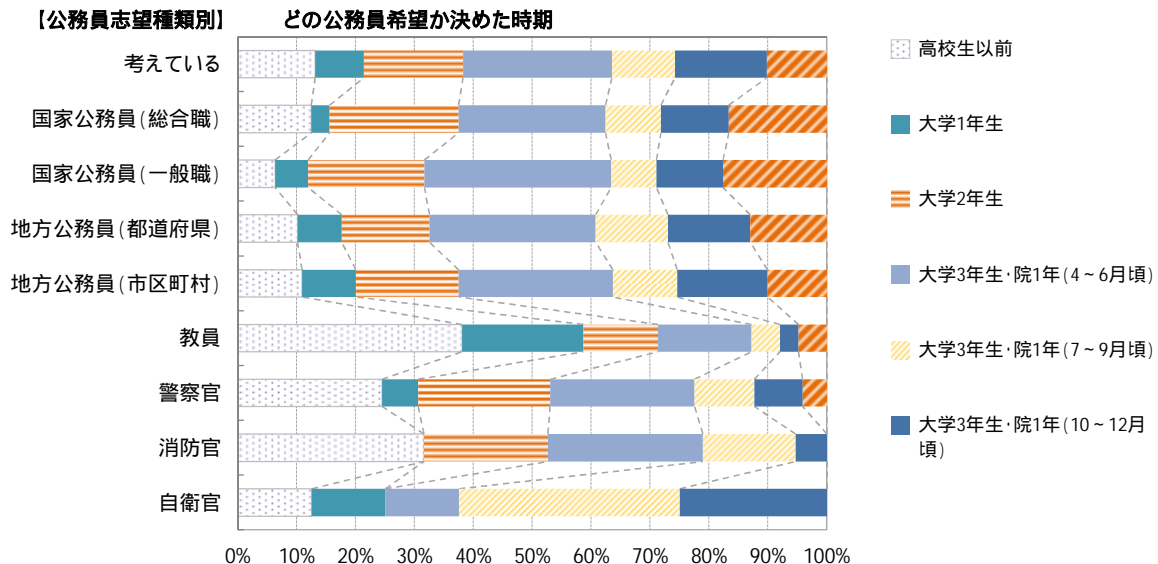
公務員を「考えている」学生の、考え始めた時期と、どの公務員が決めた時期



【参考：公務員を「考えている」学生の、どの公務員希望が決めた時期・公務員志望種類別】

最も多い時期に色塗り	考えている	国家公務員(総合職)	国家公務員(一般職)	地方公務員(都道府県)	地方公務員(市区町村)	教員	警察官	消防官	自衛官
回答数	578	96	142	308	385	63	49	19	8
高校生以前	13.1%	12.5%	6.3%	10.1%	10.9%	38.1%	24.5%	31.6%	12.5%
大学1年生	8.3%	3.1%	5.6%	7.5%	9.1%	20.6%	6.1%	-	12.5%
大学2年生	16.8%	21.9%	19.7%	14.9%	17.4%	12.7%	22.4%	21.1%	-
大学3年生・院1年(4~6月頃)	25.3%	25.0%	31.7%	28.2%	26.2%	15.9%	24.5%	26.3%	12.5%
大学3年生・院1年(7~9月頃)	10.7%	9.4%	7.7%	12.3%	10.9%	4.8%	10.2%	15.8%	37.5%
大学3年生・院1年(10~12月頃)	15.6%	11.5%	11.3%	14.0%	15.3%	3.2%	8.2%	5.3%	25.0%
大学3年生・院1年(1月以降)	10.2%	16.7%	17.6%	13.0%	10.1%	4.8%	4.1%	-	-
大学3年生・院1年の合計	61.8%	62.6%	68.3%	67.5%	62.5%	28.7%	47.0%	47.4%	75.0%

【公務員志望種類別】



## 設問1で「考えている」と回答した学生のみ質問

(5) 公務員になりたいと思う理由について、あなたの考えに当てはまるものを全て選択してください。(複数回答)

	全体	文系男子	理系男子	文系女子	理系女子	機電系	情報系	土木・建築系	化学系	薬学系	その他理系
回答数	578	107	106	239	126	16	17	38	39	17	105
安定している	80.2%	82.2%	79.2%	79.1%	78.6%	68.8%	88.2%	84.2%	79.5%	88.2%	75.2%
給与・待遇が良い	39.5%	42.1%	31.1%	46.0%	33.3%	43.8%	47.1%	26.3%	25.6%	17.6%	35.2%
休日や福利厚生が充実している	68.2%	66.4%	65.1%	72.4%	70.6%	62.5%	76.5%	68.4%	69.2%	76.5%	65.7%
職員の定着率が高い	21.5%	20.6%	25.5%	18.4%	23.8%	25.0%	23.5%	23.7%	28.2%	11.8%	25.7%
社会的貢献度が高い	46.6%	51.4%	48.1%	43.9%	34.9%	43.8%	35.3%	44.7%	35.9%	29.4%	43.8%
様々な業務経験が accrues	20.1%	17.8%	24.5%	21.8%	14.3%	12.5%	23.5%	21.1%	17.9%	11.8%	20.0%
職種別の採用がある(希望職種で働ける)	13.4%	5.6%	18.9%	12.1%	29.4%	12.5%	11.8%	21.1%	28.2%	29.4%	27.6%
仕事の成果が公正に評価される	6.5%	7.5%	6.6%	5.0%	7.1%	12.5%	5.9%	2.6%	5.1%	5.9%	8.6%
国際的な仕事ができる	3.6%	0.9%	5.7%	4.6%	4.8%	6.3%	-	7.9%	2.6%	-	6.7%
大きな規模の仕事に携われる	10.8%	15.0%	12.3%	5.9%	7.1%	18.8%	11.8%	21.1%	5.1%	-	6.7%
地域に密着した仕事ができる	40.4%	40.2%	35.8%	44.8%	39.7%	37.5%	29.4%	44.7%	38.5%	23.5%	39.0%
立地やオフィス環境が良い	8.7%	8.4%	7.5%	7.9%	14.3%	6.3%	5.9%	13.2%	15.4%	-	12.4%
優秀な人材が多い	5.1%	5.6%	4.7%	5.0%	4.8%	6.3%	5.9%	7.9%	7.7%	-	2.9%
世の中に対する影響力が強い	13.4%	16.8%	15.1%	9.2%	9.5%	18.8%	5.9%	21.1%	7.7%	-	12.4%
トップが魅力的である	3.1%	3.7%	3.8%	2.1%	2.4%	18.8%	-	2.6%	-	5.9%	1.9%
知識や経験が生かせる	12.9%	9.3%	17.0%	13.4%	14.3%	18.8%	11.8%	23.7%	5.1%	17.6%	16.2%
知名度が高い	8.3%	9.3%	11.3%	5.4%	5.6%	18.8%	11.8%	7.9%	-	5.9%	9.5%
文化・スポーツイベントなどに積極的である	7.1%	8.4%	3.8%	9.6%	4.0%	-	5.9%	2.6%	7.7%	-	3.8%
伝統がある	5.1%	2.8%	8.5%	5.9%	3.2%	12.5%	11.8%	2.6%	5.1%	-	5.7%
広告・宣伝に積極的である	1.4%	1.9%	1.9%	0.4%	1.6%	-	-	2.6%	2.6%	5.9%	1.0%
選考試験に対して対策がしっかりできる	9.0%	6.5%	13.2%	9.2%	7.1%	6.3%	5.9%	7.9%	10.3%	11.8%	11.4%
その他(上記以外)	2.1%	1.9%	0.9%	3.8%	0.8%	-	-	-	-	-	1.9%

## 設問1で「考えている」と回答した学生のみ集計

(6) 公務員試験対策の勉強を本格的に始めたのはいつですか。

	考えている	文系男子	理系男子	文系女子	理系女子	機電系	情報系	土木・建築系	化学系	薬学系	その他理系
回答数	578	107	106	239	126	16	17	38	39	17	105
高校生以前	0.6%	0.9%	0.9%	-	-	-	-	2.6%	-	-	-
大学1年生	2.4%	4.7%	-	1.7%	2.4%	-	-	-	-	-	2.9%
大学2年生	6.7%	9.3%	3.8%	8.4%	0.8%	-	11.8%	-	-	-	2.9%
大学3年生・院1年(4~6月頃)	22.1%	26.2%	18.9%	23.0%	13.5%	6.3%	35.3%	10.5%	10.3%	11.8%	19.0%
大学3年生・院1年(7~9月頃)	9.2%	12.1%	8.5%	8.4%	3.2%	6.3%	5.9%	10.5%	10.3%	-	2.9%
大学3年生・院1年(10~12月頃)	13.4%	12.1%	9.4%	17.6%	15.1%	18.8%	5.9%	21.1%	15.4%	5.9%	9.5%
大学3年生・院1年(1月以降)	7.7%	6.5%	7.5%	7.5%	11.9%	12.5%	-	7.9%	7.7%	-	14.3%
まだ本格的に始めていない	38.0%	28.0%	50.9%	33.5%	53.2%	56.3%	41.2%	47.4%	56.4%	82.4%	48.6%

【参考:公務員志望種別】  
複数選択可能

	考えている	国家公務員 (総合職)	国家公務員 (一般職)	地方公務員 (都道府県)	地方公務員 (市区町村)	教員	警察官	消防官	自衛官
回答数	578	96	142	308	385	63	49	19	8
高校生以前	0.6%	1.0%	-	-	-	-	-	5.3%	-
大学1年生	2.4%	-	1.4%	2.6%	2.6%	4.8%	4.1%	5.3%	-
大学2年生	6.7%	8.3%	5.6%	5.2%	6.8%	9.5%	8.2%	15.8%	12.5%
大学3年生・院1年(4~6月頃)	22.1%	21.9%	28.2%	22.7%	21.6%	14.3%	22.4%	26.3%	-
大学3年生・院1年(7~9月頃)	9.2%	5.2%	14.1%	8.1%	9.9%	1.6%	8.2%	5.3%	12.5%
大学3年生・院1年(10~12月頃)	13.4%	9.4%	16.9%	14.0%	15.1%	14.3%	14.3%	21.1%	37.5%
大学3年生・院1年(1月以降)	7.7%	7.3%	4.9%	8.8%	7.3%	4.8%	8.2%	5.3%	-
まだ本格的に始めていない	38.0%	46.9%	28.9%	38.6%	36.9%	50.8%	34.7%	15.8%	37.5%

(7)「民間企業」の就職と「公務員」試験を併願する予定ですか。

	考えている	16年卒
回答数	578	378
はい	87.4%	86.2%
いいえ	12.6%	13.8%

	考えている	文系男子	理系男子	文系女子	理系女子	機電系	情報系	土木・建築系	化学系	薬学系	その他理系
回答数	578	107	106	239	126	16	17	38	39	17	105
はい	87.4%	86.0%	86.8%	87.4%	92.9%	75.0%	64.7%	86.8%	97.4%	88.2%	95.2%
いいえ	12.6%	14.0%	13.2%	12.6%	7.1%	25.0%	35.3%	13.2%	2.6%	11.8%	4.8%

【参考：公務員志望種類別】  
複数選択可能

	考えている	国家公務員 (総合職)	国家公務員 (一般職)	地方公務員 (都道府県)	地方公務員 (市区町村)	教員	警察官	消防官	自衛官
回答数	578	96	142	308	385	63	49	19	8
はい	87.4%	86.5%	85.2%	88.6%	89.6%	82.5%	81.6%	73.7%	75.0%
いいえ	12.6%	13.5%	14.8%	11.4%	10.4%	17.5%	18.4%	26.3%	25.0%

公務員専願者以外が回答

(8) 民間企業では現時点でどの業界を志望していますか。(複数回答)

ベスト5に色塗り	全体	考えている	考えている 全体比	考えたが やめた	もともと考 えていない
回答数	2,126	510		895	721
建設・設備工事	6.5%	9.6%	+ 3.1pt	5.6%	4.0%
住宅・インテリア	10.4%	11.2%	+ 0.8pt	10.7%	10.5%
食品・農林・水産	25.1%	29.8%	+ 4.7pt	27.2%	25.8%
アパレル・服飾関連	5.0%	3.5%	- 1.5pt	5.8%	7.8%
繊維・化学・ゴム・ガラス・セラミック	13.5%	12.7%	- 0.8pt	13.2%	13.6%
薬品・化粧品	16.5%	18.0%	+ 1.5pt	21.9%	18.2%
鉄鋼・金属・鉱業	8.0%	5.3%	- 2.7pt	7.0%	7.5%
機械・プラント	8.8%	4.9%	- 3.9pt	7.6%	8.2%
電子・電気機器	11.1%	6.1%	- 5.0pt	9.7%	10.4%
自動車・輸送用機器	11.5%	8.2%	- 3.3pt	9.1%	11.2%
精密・医療機器	9.3%	8.2%	- 1.1pt	9.1%	9.3%
印刷・事務機器・日用品	10.9%	10.6%	- 0.3pt	13.6%	11.2%
スポーツ・玩具・ゲーム製品	9.8%	7.5%	- 2.3pt	9.7%	9.2%
その他メーカー	6.1%	5.3%	- 0.8pt	6.5%	6.1%
総合商社	13.6%	8.6%	- 5.0pt	12.4%	16.1%
専門商社	11.6%	8.2%	- 3.4pt	10.6%	14.3%
百貨店・スーパー・コンビニ	7.6%	6.1%	- 1.5pt	8.8%	8.9%
専門店	2.6%	2.2%	- 0.4pt	2.5%	3.3%
銀行・証券	22.3%	25.3%	+ 3.0pt	23.2%	14.6%
クレジット・信販・リース・その他金融	6.3%	4.9%	- 1.4pt	6.8%	3.9%
生保・損保	9.0%	8.2%	- 0.8pt	10.1%	6.9%
放送・新聞・出版	12.9%	14.9%	+ 2.0pt	13.7%	12.6%
広告・芸能	10.3%	8.0%	- 2.3pt	12.3%	11.5%
ソフトウェア・情報処理・ネット関連	13.2%	7.3%	- 5.9pt	13.3%	12.8%
ゲームソフト	4.5%	1.8%	- 2.7pt	4.8%	4.2%
通信	7.9%	4.3%	- 3.6pt	8.4%	7.2%
鉄道・航空	15.8%	15.3%	- 0.5pt	14.0%	13.7%
陸運・海運・物流	6.5%	5.1%	- 1.4pt	6.9%	5.0%
電力・ガス・エネルギー	11.5%	11.2%	- 0.3pt	10.4%	8.0%
不動産	9.2%	8.6%	- 0.6pt	8.7%	6.5%
給食・フードサービス	2.5%	3.5%	+ 1.0pt	2.6%	3.6%
ホテル・旅行	11.5%	10.2%	- 1.3pt	12.7%	14.3%
医療・調剤薬局	5.7%	6.5%	+ 0.8pt	8.5%	5.8%
介護・福祉サービス	3.0%	5.1%	+ 2.1pt	3.1%	2.2%
アミューズメント・レジャー	5.1%	3.9%	- 1.2pt	5.3%	7.6%
コンサルティング・調査	9.1%	7.1%	- 2.0pt	8.7%	7.4%
人材サービス(派遣・紹介)	5.8%	4.9%	- 0.9pt	6.5%	5.4%
教育	8.7%	13.7%	+ 5.0pt	9.4%	6.1%
エステ・理美容・フィットネス	1.2%	1.6%	+ 0.4pt	1.1%	1.9%
冠婚葬祭	4.0%	5.1%	+ 1.1pt	5.4%	4.2%
その他サービス	2.3%	2.7%	+ 0.4pt	2.9%	1.4%
公社・団体	8.0%	19.6%	+ 11.6pt	3.7%	1.9%



【参考：公務員を「考えている」学生の、民間を志望する場合の志望業種・公務員志望種類別】 複数回答

ベスト5に色塗り	国家公務員 (総合職)	国家公務員 (一般職)	地方公務員 (都道府県)	地方公務員 (市区町村)	教員	警察官	消防官	自衛官
回答数	83	121	273	345	52	40	14	6
建設・設備工事	13.3%	11.6%	10.6%	10.4%	1.9%	5.0%	7.1%	16.7%
住宅・インテリア	7.2%	16.5%	11.0%	13.6%	5.8%	12.5%	14.3%	16.7%
食品・農林・水産	24.1%	19.0%	34.4%	30.1%	17.3%	30.0%	7.1%	33.3%
アパレル・服飾関連	6.0%	5.0%	2.9%	3.5%	5.8%	-	-	16.7%
繊維・化学・ゴム・ガラス・セラミック	18.1%	14.9%	16.1%	12.5%	7.7%	10.0%	-	16.7%
薬品・化粧品	28.9%	24.8%	23.8%	17.4%	17.3%	20.0%	7.1%	33.3%
鉄鋼・金属・鉱業	6.0%	5.8%	4.4%	4.9%	3.8%	10.0%	7.1%	16.7%
機械・プラント	10.8%	4.1%	5.1%	3.8%	3.8%	12.5%	7.1%	-
電子・電気機器	7.2%	4.1%	4.4%	4.6%	5.8%	15.0%	14.3%	-
自動車・輸送用機器	7.2%	6.6%	7.3%	8.1%	5.8%	17.5%	14.3%	16.7%
精密・医療機器	8.4%	7.4%	7.0%	7.2%	7.7%	10.0%	7.1%	-
印刷・事務機器・日用品	2.4%	6.6%	9.5%	13.3%	19.2%	10.0%	-	16.7%
スポーツ・玩具・ゲーム製品	6.0%	5.0%	5.9%	7.8%	17.3%	7.5%	7.1%	-
その他メーカー	8.4%	5.0%	5.1%	5.5%	9.6%	2.5%	-	16.7%
総合商社	15.7%	11.6%	8.8%	9.0%	5.8%	12.5%	14.3%	-
専門商社	6.0%	10.7%	7.3%	8.1%	7.7%	17.5%	28.6%	-
百貨店・スーパー・コンビニ	2.4%	1.7%	7.0%	7.0%	9.6%	12.5%	7.1%	-
専門店	-	-	1.8%	2.6%	1.9%	-	-	-
銀行・証券	26.5%	33.1%	25.3%	26.7%	26.9%	25.0%	35.7%	16.7%
クレジット・信販・リース・その他金融	7.2%	3.3%	5.9%	5.2%	7.7%	2.5%	-	-
生保・損保	15.7%	12.4%	9.2%	8.1%	7.7%	7.5%	-	-
放送・新聞・出版	13.3%	14.9%	11.7%	16.8%	25.0%	20.0%	21.4%	-
広告・芸能	10.8%	9.1%	7.0%	9.6%	11.5%	12.5%	-	-
ソフトウェア・情報処理・ネット関連	7.2%	8.3%	6.2%	7.5%	5.8%	5.0%	7.1%	16.7%
ゲームソフト	2.4%	0.8%	2.6%	2.0%	-	-	-	-
通信	6.0%	5.8%	5.1%	4.3%	-	5.0%	7.1%	-
鉄道・航空	25.3%	19.8%	17.6%	13.9%	13.5%	22.5%	28.6%	16.7%
陸運・海運・物流	6.0%	5.8%	5.1%	4.9%	1.9%	17.5%	7.1%	16.7%
電力・ガス・エネルギー	13.3%	14.9%	13.2%	11.6%	5.8%	7.5%	-	-
不動産	13.3%	13.2%	9.2%	8.4%	3.8%	15.0%	-	-
給食・フードサービス	-	-	2.6%	3.5%	3.8%	7.5%	7.1%	-
ホテル・旅行	6.0%	10.7%	8.1%	10.7%	13.5%	20.0%	28.6%	16.7%
医療・調剤薬局	3.6%	3.3%	6.2%	5.8%	3.8%	5.0%	7.1%	16.7%
介護・福祉サービス	1.2%	5.0%	5.5%	6.1%	9.6%	5.0%	7.1%	-
アミューズメント・レジャー	1.2%	1.7%	3.3%	4.1%	9.6%	5.0%	7.1%	-
コンサルティング・調査	14.5%	7.4%	7.3%	5.8%	3.8%	5.0%	7.1%	-
人材サービス(派遣・紹介)	8.4%	9.9%	5.1%	5.5%	7.7%	2.5%	7.1%	-
教育	4.8%	9.1%	12.5%	14.8%	48.1%	10.0%	-	-
エステ・理美容・フィットネス	1.2%	0.8%	0.7%	1.4%	3.8%	-	7.1%	-
冠婚葬祭	3.6%	5.8%	5.5%	5.5%	7.7%	10.0%	-	-
その他サービス	2.4%	2.5%	1.8%	2.9%	1.9%	2.5%	-	-
公社・団体	14.5%	28.1%	21.6%	23.8%	13.5%	27.5%	28.6%	16.7%

#### 公務員試験を考えていて、民間企業就職との併願をする予定の学生のみ集計

(9) 公務員試験と、志望度の高い民間企業の選考時期が重なった場合、あなたはどのように思いますか。

	考えている	文系男子	理系男子	文系女子	理系女子	機電系	情報系	土木・建築系	化学系	薬学系	その他理系
回答数	510	92	92	209	117	12	11	33	38	15	100
民間企業を諦めて公務員試験に臨む	42.5%	52.2%	32.6%	42.1%	35.0%	8.3%	36.4%	39.4%	18.4%	46.7%	39.0%
公務員試験を受けるのを辞めて民間企業の選考を受ける	19.4%	14.1%	31.5%	15.8%	18.8%	58.3%	9.1%	12.1%	34.2%	20.0%	23.0%
今の段階ではよく分からない	38.1%	33.7%	35.9%	42.1%	46.2%	33.3%	54.5%	48.5%	47.4%	33.3%	38.0%

(10) 公務員試験の結果が出る前に、志望度の高い民間企業から内々定をもらった場合、あなたはどのように思いますか。

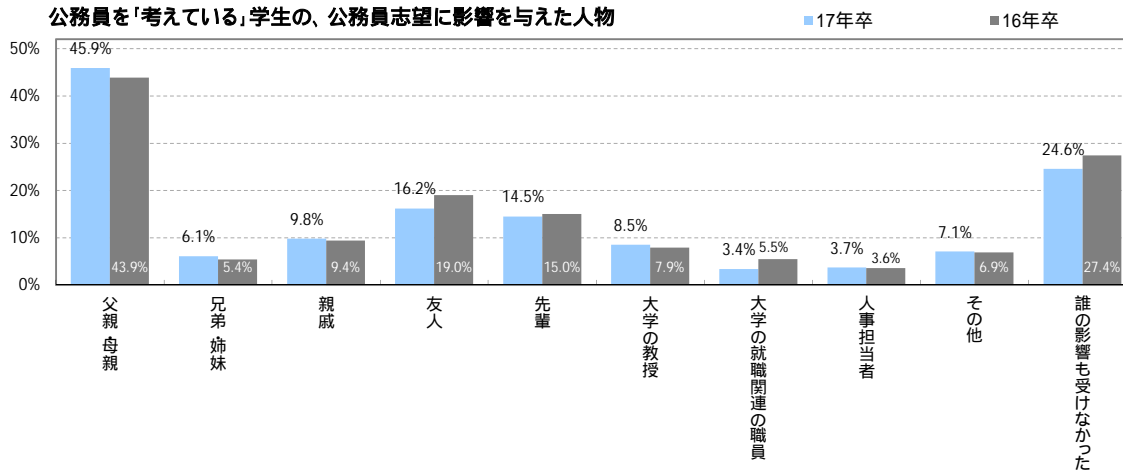
	考えている	文系男子	理系男子	文系女子	理系女子	機電系	情報系	土木・建築系	化学系	薬学系	その他理系
回答数	510	92	92	209	117	12	11	33	38	15	100
民間企業に行くことにして、公務員試験の結果がどうであれ公務員にはならない	13.9%	7.6%	23.9%	13.4%	13.7%	25.0%	-	18.2%	28.9%	20.0%	15.0%
民間企業には内々定承諾を待ってもらい、公務員試験の結果が出たあとどうするか考える	59.4%	58.7%	60.9%	56.9%	64.1%	50.0%	81.8%	57.6%	60.5%	60.0%	65.0%
民間企業には内々定承諾を待ってもらい、公務員試験に受かったら必ず公務員になる	26.7%	33.7%	15.2%	29.7%	22.2%	25.0%	18.2%	24.2%	10.5%	20.0%	20.0%

設問1で「考えている」と回答した学生のみ集計

(11) あなたの公務員志望に影響を与えた人物を教えてください。(複数回答)

	考えている	16年卒
回答数	578	378
父親・母親	45.9%	43.9%
兄弟・姉妹	6.1%	5.4%
親戚	9.8%	9.4%
友人	16.2%	19.0%
先輩	14.5%	15.0%
大学の教授	8.5%	7.9%
大学の就職関連の職員	3.4%	5.5%
人事担当者	3.7%	3.6%
その他	7.1%	6.9%
誰の影響も受けなかった	24.6%	27.4%

公務員を「考えている」学生の、公務員志望に影響を与えた人物



【参考：公務員志望種別】 影響を与えた人物

	考えている	国家公務員 (総合職)	国家公務員 (一般職)	地方公務員 (都道府県)	地方公務員 (市区町村)	教員	警察官	消防官	自衛官
回答数	578	96	142	308	385	63	49	19	8
父親・母親	45.9%	41.7%	53.5%	50.3%	53.2%	41.3%	49.0%	31.6%	62.5%
兄弟・姉妹	6.1%	4.2%	7.0%	9.1%	8.3%	7.9%	2.0%	-	-
親戚	9.8%	9.4%	12.7%	11.4%	10.6%	6.3%	16.3%	15.8%	-
友人	16.2%	14.6%	14.1%	17.5%	16.6%	19.0%	14.3%	15.8%	12.5%
先輩	14.5%	14.6%	12.7%	14.9%	13.5%	6.3%	10.2%	10.5%	-
大学の教授	8.5%	8.3%	7.7%	8.1%	8.6%	14.3%	4.1%	10.5%	12.5%
大学の就職関連の職員	3.4%	2.1%	4.9%	3.6%	3.4%	3.2%	6.1%	15.8%	-
人事担当者(社員)	3.7%	8.3%	5.6%	3.6%	2.9%	1.6%	4.1%	10.5%	12.5%
その他	7.1%	4.2%	3.5%	6.2%	6.5%	27.0%	6.1%	5.3%	12.5%
誰の影響も受けなかった	24.6%	30.2%	23.2%	22.7%	22.3%	20.6%	30.6%	26.3%	25.0%

設問1で「考えている」と回答した学生のみ集計

(12) 公務員として勤務したい都道府県をすべて選択してください。(複数回答)

都道府県ごとに最も多い理由に色塗り

	考えている		最も勤務したい理由(各都道府県別の割合)								
	勤務したい都道府県全て	最も勤務したい都道府県		生まれ育った場所だから	親・親族が住んでいるから	学生時代を過ごした場所だから	災害復興に尽力したいから	都会に出てみたいから	プライベート(余暇)の充実につながるから	その他	
回答数	578	578									
北海道	8.7%	5.5%	28	60.7%	14.3%	7.1%	-	-	10.7%	7.1%	
青森県	2.4%	1.1%	8	87.5%	-	-	-	-	-	12.5%	
岩手県	2.6%	0.1%	1	100.0%	-	-	-	-	-	-	
宮城県	4.2%	1.2%	8	37.5%	25.0%	-	12.5%	12.5%	12.5%	-	
秋田県	2.0%	0.1%	1	100.0%	-	-	-	-	-	-	
山形県	2.7%	0.2%	1	-	100.0%	-	-	-	-	-	
福島県	4.4%	1.0%	6	66.7%	16.7%	-	16.7%	-	-	-	
茨城県	6.3%	2.2%	12	75.0%	8.3%	16.7%	-	-	-	-	
栃木県	4.2%	1.1%	6	83.3%	-	16.7%	-	-	-	-	
群馬県	6.1%	1.8%	11	81.8%	9.1%	-	-	-	-	9.1%	
埼玉県	17.0%	3.5%	19	73.7%	5.3%	5.3%	-	-	10.5%	5.3%	
千葉県	13.9%	2.6%	13	76.9%	-	15.4%	-	-	-	7.7%	
東京都	42.1%	22.6%	122	29.5%	3.3%	15.6%	-	26.2%	16.4%	9.0%	
神奈川県	21.6%	6.5%	37	62.2%	10.8%	18.9%	-	5.4%	2.7%	-	
新潟県	4.8%	2.0%	12	58.3%	16.7%	8.3%	-	-	-	16.7%	
富山県	1.9%	0.7%	5	80.0%	-	20.0%	-	-	-	-	
石川県	3.9%	1.1%	6	50.0%	50.0%	-	-	-	-	-	
福井県	1.7%	0.5%	2	100.0%	-	-	-	-	-	-	
山梨県	2.6%	0.8%	4	100.0%	-	-	-	-	-	-	
長野県	3.9%	1.2%	6	100.0%	-	-	-	-	-	-	
岐阜県	4.4%	1.5%	7	100.0%	-	-	-	-	-	-	
静岡県	9.3%	4.7%	23	78.3%	13.0%	8.7%	-	-	-	-	
愛知県	12.8%	6.0%	39	66.7%	23.1%	5.1%	-	-	5.1%	-	
三重県	4.7%	0.3%	3	100.0%	-	-	-	-	-	-	
滋賀県	5.6%	1.0%	7	100.0%	-	-	-	-	-	-	
京都府	13.3%	3.2%	22	59.1%	9.1%	13.6%	-	-	9.1%	9.1%	
大阪府	18.0%	7.2%	44	61.4%	11.4%	9.1%	-	9.1%	6.8%	2.3%	
兵庫県	13.0%	3.3%	19	57.9%	15.8%	21.1%	-	-	5.3%	-	
奈良県	7.5%	0.7%	5	100.0%	-	-	-	-	-	-	
和歌山県	3.2%	0.4%	3	66.7%	-	-	-	-	-	33.3%	
鳥取県	1.5%	0.3%	2	50.0%	-	-	-	-	50.0%	-	
島根県	2.2%	0.3%	1	100.0%	-	-	-	-	-	-	
岡山県	4.9%	1.8%	10	40.0%	10.0%	30.0%	-	-	10.0%	10.0%	
広島県	6.8%	2.3%	14	57.1%	-	35.7%	-	-	7.1%	-	
山口県	2.6%	0.3%	3	66.7%	33.3%	-	-	-	-	-	
徳島県	3.1%	1.0%	4	50.0%	25.0%	25.0%	-	-	-	-	
香川県	2.8%	0.1%	1	100.0%	-	-	-	-	-	-	
愛媛県	3.6%	0.8%	5	40.0%	60.0%	-	-	-	-	-	
高知県	2.6%	0.6%	3	100.0%	-	-	-	-	-	-	
福岡県	7.1%	3.0%	23	69.6%	21.7%	8.7%	-	-	-	-	
佐賀県	2.5%	0.3%	2	50.0%	50.0%	-	-	-	-	-	
長崎県	2.3%	0.5%	2	100.0%	-	-	-	-	-	-	
熊本県	4.6%	1.3%	8	37.5%	25.0%	25.0%	-	-	-	12.5%	
大分県	2.6%	0.2%	2	100.0%	-	-	-	-	-	-	
宮崎県	3.1%	0.7%	6	66.7%	-	16.7%	-	-	16.7%	-	
鹿児島県	4.2%	1.3%	7	71.4%	14.3%	-	-	-	14.3%	-	
沖縄県	2.3%	0.3%	3	66.7%	-	-	-	-	-	33.3%	
海外	4.0%	0.5%	2	-	-	-	-	50.0%	-	50.0%	

(13) 最も勤務したい都道府県を選んだ主な理由を1つ選択してください。

	考えている	16年卒
回答数	578	378
生まれ育った場所だから	58.5%	56.4%
親・親族が住んでいるから	9.4%	10.3%
学生時代を過ごした場所だから	11.4%	12.3%
災害復興に尽力したいから	0.3%	1.0%
都会に出てみたいから	8.3%	6.1%
プライベート(余暇)の充実につながるから	7.4%	6.6%
その他	4.7%	7.3%

【参考：公務員志望種類別】

	国家公務員 (総合職)	国家公務員 (一般職)	地方公務員 (都道府県)	地方公務員 (市区町村)	教員	警察官	消防官	自衛官
回答数	96	142	308	385	63	49	19	8
生まれ育った場所だから	45.8%	54.9%	56.5%	65.2%	61.9%	53.1%	47.4%	37.5%
親・親族が住んでいるから	9.4%	8.5%	11.7%	11.4%	11.1%	8.2%	15.8%	12.5%
学生時代を過ごした場所だから	15.6%	14.8%	12.0%	10.4%	15.9%	10.2%	-	-
災害復興に尽力したいから	-	0.7%	0.6%	0.5%	-	-	-	-
都会に出てみたいから	13.5%	9.9%	6.8%	4.7%	1.6%	14.3%	10.5%	37.5%
プライベート(余暇)の充実につながるから	10.4%	7.0%	8.4%	5.2%	1.6%	8.2%	10.5%	12.5%
その他	5.2%	4.2%	3.9%	2.6%	7.9%	6.1%	15.8%	-

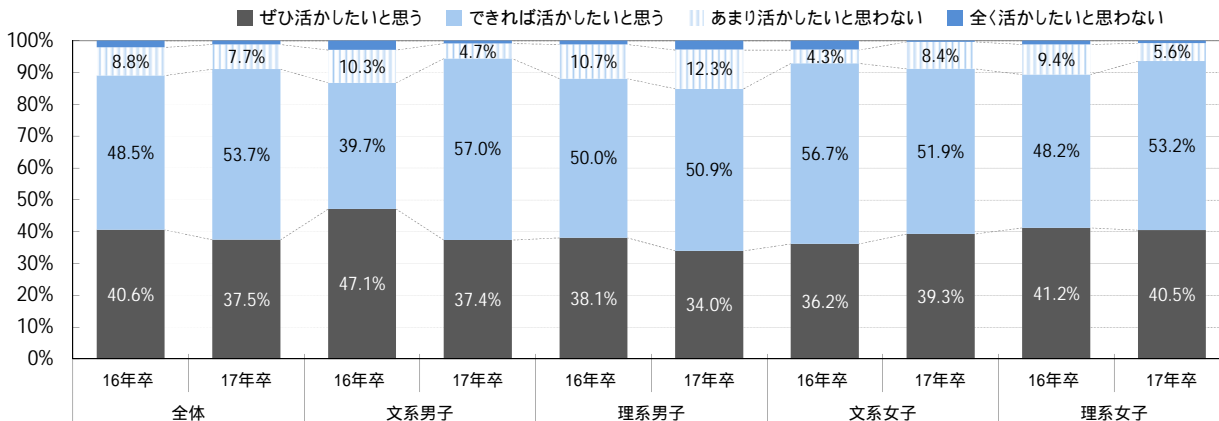
設問1で「考えている」と回答した学生のみ集計

(14) 公務員として働く場合、大学・大学院で学んでいる専門分野を活かしたいと思いませんか。

	考えている	16年卒
回答数	578	378
ぜひ活かしたいと思う	37.5%	40.6%
できれば活かしたいと思う	53.7%	48.5%
あまり活かしたいと思わない	7.7%	8.8%
全く活かしたいと思わない	1.2%	2.1%

	考えている	17年卒				16年卒			
		文系男子	理系男子	文系女子	理系女子	文系男子	理系男子	文系女子	理系女子
回答数	578	107	106	239	126	68	84	141	85
ぜひ活かしたいと思う	37.5%	37.4%	34.0%	39.3%	40.5%	47.1%	38.1%	36.2%	41.2%
できれば活かしたいと思う	53.7%	57.0%	50.9%	51.9%	53.2%	39.7%	50.0%	56.7%	48.2%
あまり活かしたいと思わない	7.7%	4.7%	12.3%	8.4%	5.6%	10.3%	10.7%	4.3%	9.4%
全く活かしたいと思わない	1.2%	0.9%	2.8%	0.4%	0.8%	2.9%	1.2%	2.8%	1.2%

公務員として就職する場合、大学・大学院で学んでいる分野を活かしたいか



【理系系統別】

	考えている	機電系	情報系	土木・建築系	化学系	薬学系	その他理系
回答数	578	16	17	38	39	17	105
ぜひ活かしたいと思う	37.5%	18.8%	23.5%	55.3%	20.5%	52.9%	40.0%
できれば活かしたいと思う	53.7%	75.0%	52.9%	36.8%	59.0%	41.2%	53.3%
あまり活かしたいと思わない	7.7%	6.3%	17.6%	7.9%	15.4%	5.9%	5.7%
全く活かしたいと思わない	1.2%	-	5.9%	-	5.1%	-	1.0%

【参考：公務員志望種類別】

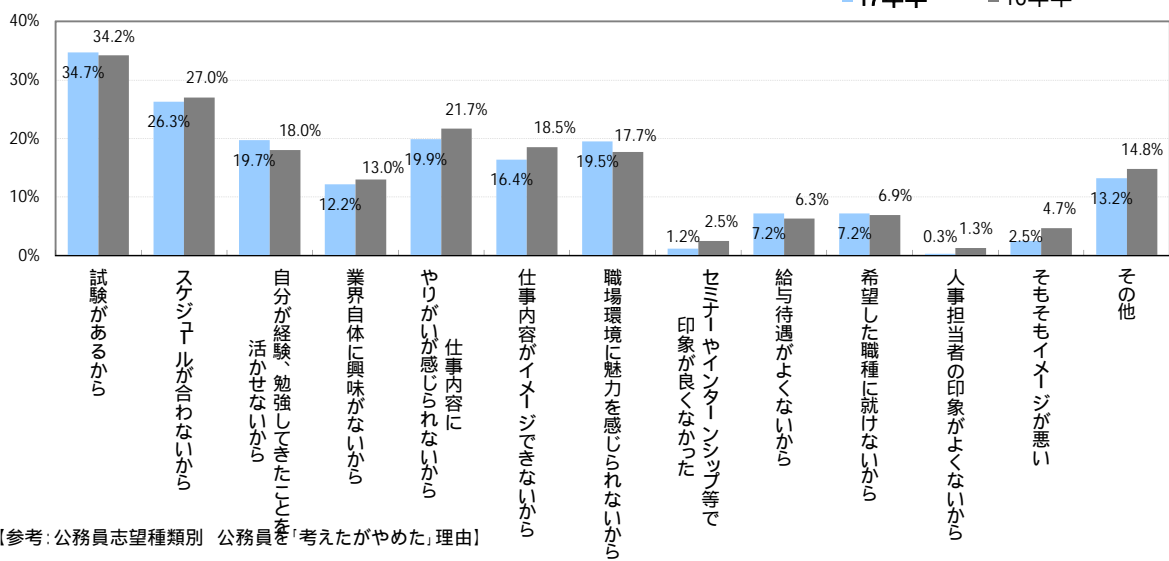
	考えている	国家公務員 (総合職)	国家公務員 (一般職)	地方公務員 (都道府県)	地方公務員 (市区町村)	教員	警察官	消防官	自衛官
回答数	578	96	142	308	385	63	49	19	8
ぜひ活かしたいと思う	37.5%	41.7%	39.4%	34.1%	33.0%	52.4%	49.0%	68.4%	50.0%
できれば活かしたいと思う	53.7%	50.0%	54.2%	56.5%	56.6%	44.4%	42.9%	26.3%	50.0%
あまり活かしたいと思わない	7.7%	8.3%	6.3%	8.1%	8.8%	3.2%	8.2%	-	-
全く活かしたいと思わない	1.2%	-	-	1.3%	1.6%	-	-	5.3%	-

設問1で「考えたがやめた」と回答した学生のみ集計

(15) 公務員になりたいと思ったが、その後志望しなくなったのはなぜですか。(複数回答)

	考えたがやめた	16年卒
回答数	895	488
試験があるから	34.7%	34.2%
スケジュールが合わないから	26.3%	27.0%
自分が経験、勉強してきたことを活かさないから	19.7%	18.0%
業界自体に興味がないから	12.2%	13.0%
仕事内容にやりがいを感じられないから	19.9%	21.7%
仕事内容がイメージできないから	16.4%	18.5%
職場環境に魅力を感じられないから	19.5%	17.7%
セミナーやインターンシップ等で印象が悪くなったから	1.2%	2.5%
給与待遇が良くないから	7.2%	6.3%
希望した職種に就けないから	7.2%	6.9%
人事担当者の印象が悪くないから	0.3%	1.3%
そもそもイメージが悪いから	2.5%	4.7%
その他	13.2%	14.8%

公務員を「考えたがやめた」理由



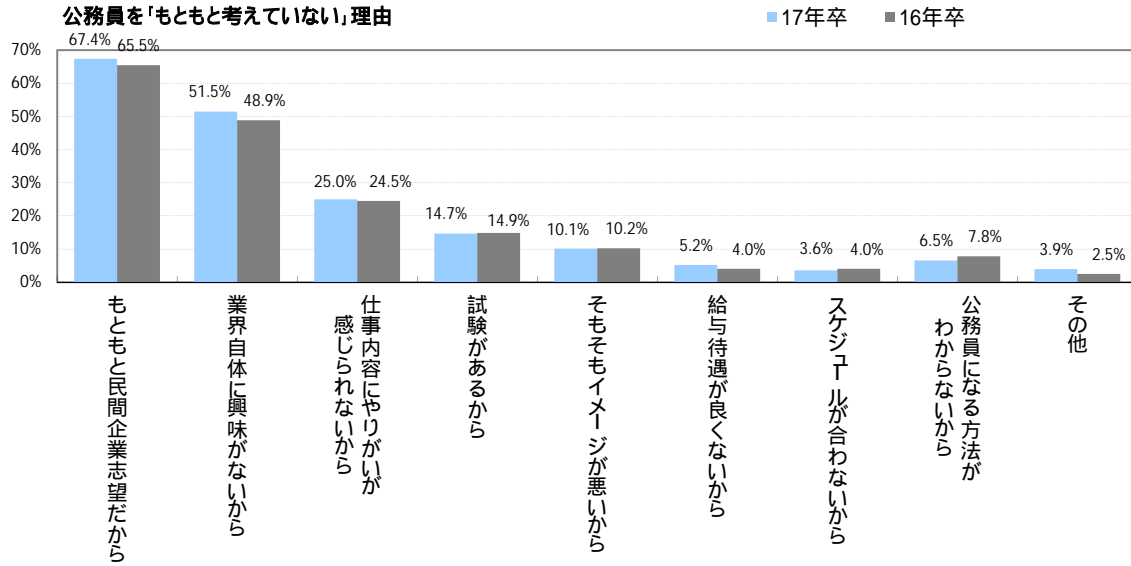
[参考:公務員志望種別 公務員を「考えたがやめた」理由]

	国家公務員 (総合職)	国家公務員 (一般職)	地方公務員 (都道府県)	地方公務員 (市区町村)	教員	警察官	消防官	自衛官
回答数	232	212	437	484	147	70	5	20
試験があるから	36.2%	32.5%	41.6%	45.5%	28.6%	28.6%	20.0%	25.0%
スケジュールが合わないから	29.3%	32.1%	28.4%	26.2%	22.4%	18.6%	20.0%	10.0%
自分が経験、勉強してきたことを活かさないから	22.4%	23.1%	19.9%	16.7%	22.4%	14.3%	20.0%	5.0%
業界自体に興味がないから	12.9%	12.3%	11.9%	11.2%	17.7%	10.0%	20.0%	25.0%
仕事内容にやりがいを感じられないから	20.3%	24.5%	20.6%	19.8%	18.4%	12.9%	20.0%	15.0%
仕事内容がイメージできないから	16.8%	16.0%	18.3%	18.2%	13.6%	18.6%	-	15.0%
職場環境に魅力を感じられないから	22.4%	25.0%	16.9%	15.9%	29.3%	27.1%	20.0%	40.0%
セミナーやインターンシップ等で印象が悪くなったから	1.7%	1.4%	0.9%	0.8%	2.7%	1.4%	-	-
給与待遇が良くないから	8.6%	7.1%	5.5%	3.9%	10.9%	5.7%	20.0%	15.0%
希望した職種に就けないから	8.2%	9.9%	8.5%	8.7%	6.1%	11.4%	-	25.0%
人事担当者の印象が悪くないから	-	0.5%	0.2%	0.2%	0.7%	-	-	-
そもそもイメージが悪いから	3.9%	2.4%	2.3%	2.3%	3.4%	2.9%	-	-
その他	12.5%	11.8%	12.4%	13.2%	15.0%	24.3%	-	10.0%

設問1で「もともと考えていない」と回答した学生のみ集計

(16) 公務員をはじめから志望しない理由を教えてください。(複数回答)

	もともと考えていない	16年卒
回答数	721	465
試験があるから	14.7%	14.9%
スケジュールが合わないから	3.6%	4.0%
もともと民間企業志望だから	67.4%	65.5%
業界自体に興味がないから	51.5%	48.9%
仕事内容にやりがいを感じられないから	25.0%	24.5%
公務員になる方法がわからないから	6.5%	7.8%
給与待遇が良くないから	5.2%	4.0%
そもそもイメージが悪いから	10.1%	10.2%
その他	3.9%	2.5%

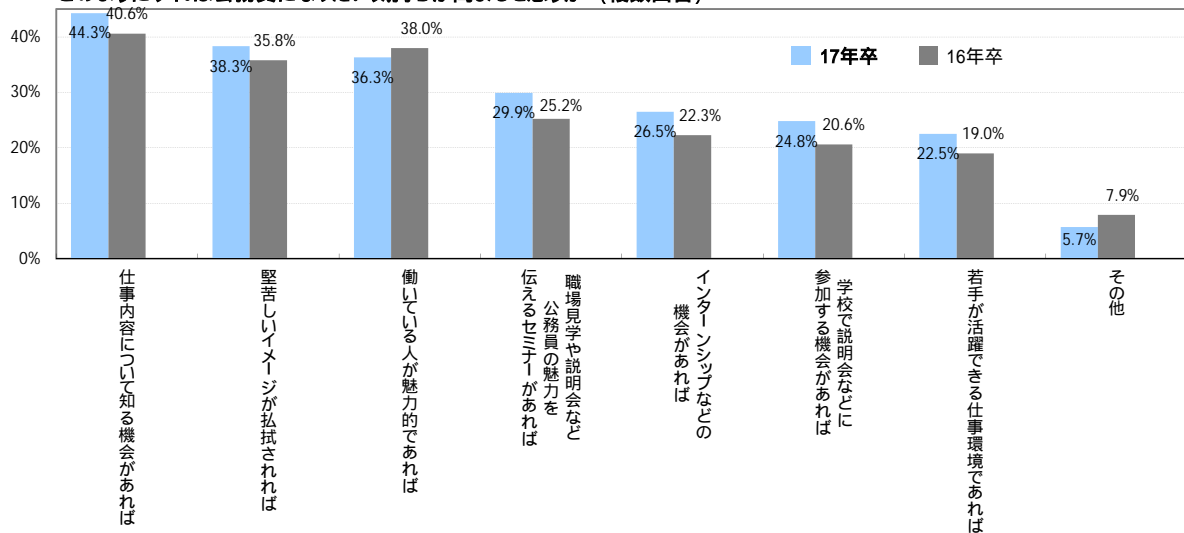


設問1で「考えたがやめた」「もともと考えていない」と回答した学生のみ集計

(17) どのようにすれば公務員になりたい気持ちが高まると思いますか。ただし、試験制度やスケジュールの問題は除きます。(複数回答)

	17年卒			16年卒		
	全体	考えたがやめた	もともと考えていない	全体	考えたがやめた	もともと考えていない
回答数	1616	895	721	953	488	465
仕事内容について知る機会があれば	44.3%	46.8%	43.0%	40.6%	39.4%	41.8%
インターンシップなどの機会があれば	26.5%	32.3%	20.7%	22.3%	27.0%	17.8%
学校で説明会などに参加する機会があれば	24.8%	28.9%	21.5%	20.6%	24.6%	16.6%
若手が活躍できる仕事環境であれば	22.5%	24.2%	19.4%	19.0%	19.9%	18.0%
堅苦しいイメージが払拭されれば	38.3%	35.8%	46.0%	35.8%	34.4%	37.3%
働いている人が魅力的であれば	36.3%	34.5%	39.8%	38.0%	34.5%	41.5%
職場見学や説明会など公務員の魅力を伝えるセミナーがあれば	29.9%	31.4%	32.6%	25.2%	22.2%	28.1%
その他	5.7%	5.0%	4.7%	7.9%	9.8%	6.1%

どのようにすれば公務員になりたい気持ちが高まると思うか (複数回答)

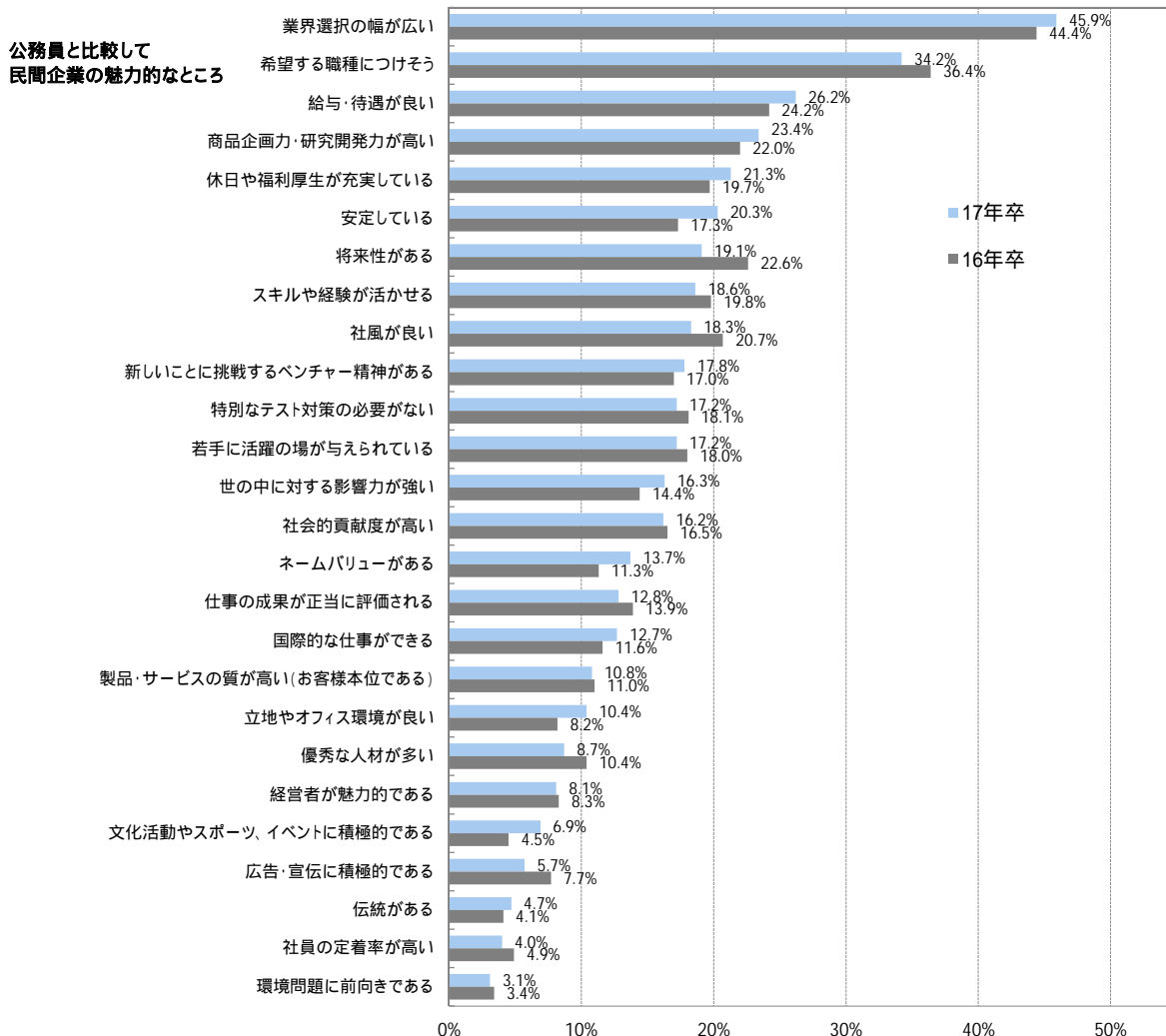


【参考:公務員志望種別】「考えたがやめた」学生がどのようにすれば公務員になりたい気持ちが高まると思うか (複数回答)

	考えたがやめた	国家公務員 (総合職)	国家公務員 (一般職)	地方公務員 (都道府県)	地方公務員 (市区町村)	教員	警察官	消防官	自衛官
回答数	895	232	212	437	484	147	70	5	20
仕事内容について知る機会があれば	46.8%	48.7%	55.7%	51.5%	48.8%	36.7%	37.1%	60.0%	60.0%
インターンシップなどの機会があれば	32.3%	31.9%	34.9%	32.7%	32.4%	27.9%	44.3%	20.0%	50.0%
学校で説明会などに参加する機会があれば	28.9%	25.9%	26.9%	33.0%	30.8%	29.9%	38.6%	40.0%	35.0%
若手が活躍できる仕事環境であれば	24.2%	28.0%	31.1%	26.1%	22.1%	27.2%	22.9%	20.0%	30.0%
堅苦しいイメージが払拭されれば	35.8%	38.8%	34.9%	36.2%	35.3%	44.9%	44.3%	60.0%	45.0%
働いている人が魅力的であれば	34.5%	33.2%	39.2%	36.4%	35.3%	42.2%	40.0%	40.0%	45.0%
職場見学や説明会など公務員の魅力を伝えるセミナーがあれば	31.4%	29.7%	34.0%	33.6%	34.5%	27.9%	47.1%	40.0%	45.0%
その他	5.0%	4.3%	1.9%	3.0%	3.5%	11.6%	7.1%	-	15.0%

設問1で「考えたがやめた」「もともと考えていない」と回答した学生のみ集計  
 (18) 公務員と比較して民間企業のどのような点が魅力的なのか。(複数回答)

	17年卒			16年卒		
	全体	考えたがやめた	もともと考えていない	全体	考えたがやめた	もともと考えていない
回答数	1616	895	721	953	488	465
社風が良い	18.3%	17.7%	21.5%	20.7%	22.9%	18.5%
安定している	20.3%	28.5%	9.4%	17.3%	21.2%	13.5%
将来性がある	19.1%	19.3%	16.0%	22.6%	22.3%	23.0%
給与・待遇が良い	26.2%	27.3%	20.5%	24.2%	26.6%	21.9%
休日や福利厚生が充実している	21.3%	27.3%	14.7%	19.7%	24.0%	15.5%
社員の定着率が高い	4.0%	5.5%	3.1%	4.9%	6.7%	3.2%
社会的貢献度が高い	16.2%	17.0%	13.9%	16.5%	14.4%	18.6%
業界選択の幅が広い	45.9%	41.9%	53.0%	44.4%	41.0%	47.8%
希望する職種につけそう	34.2%	30.3%	40.8%	36.4%	32.7%	40.1%
商品企画力・研究開発力が高い	23.4%	19.4%	29.1%	22.0%	19.8%	24.1%
若手に活躍の場が与えられている	17.2%	17.9%	17.1%	18.0%	19.3%	16.7%
仕事の成果が正当に評価される	12.8%	12.0%	11.5%	13.9%	14.3%	13.6%
製品・サービスの質が高い(お客様本位である)	10.8%	8.9%	13.9%	11.0%	10.3%	11.8%
国際的な仕事ができる	12.7%	12.3%	14.0%	11.6%	10.8%	12.5%
立地やオフィス環境が良い	10.4%	11.8%	10.7%	8.2%	9.3%	7.2%
優秀な人材が多い	8.7%	8.3%	7.9%	10.4%	11.9%	8.9%
世の中に対する影響力が強い	16.3%	14.0%	17.2%	14.4%	14.0%	14.8%
環境問題に前向きである	3.1%	3.1%	2.8%	3.4%	3.0%	3.9%
経営者が魅力的である	8.1%	7.6%	7.9%	8.3%	8.8%	7.8%
スキルや経験が活かせる	18.6%	17.4%	19.8%	19.8%	21.4%	18.1%
ネームバリューがある	13.7%	14.5%	11.9%	11.3%	12.1%	10.5%
新しいことに挑戦するベンチャー精神がある	17.8%	18.0%	17.8%	17.0%	17.4%	16.6%
文化活動やスポーツ、イベントに積極的である	6.9%	7.9%	7.4%	4.5%	5.8%	3.2%
伝統がある	4.7%	5.4%	4.0%	4.1%	5.3%	2.9%
広告・宣伝に積極的である	5.7%	6.4%	6.7%	7.7%	7.9%	7.5%
特別なテスト対策の必要がない	17.2%	19.9%	16.1%	18.1%	18.8%	17.4%



以下全員回答

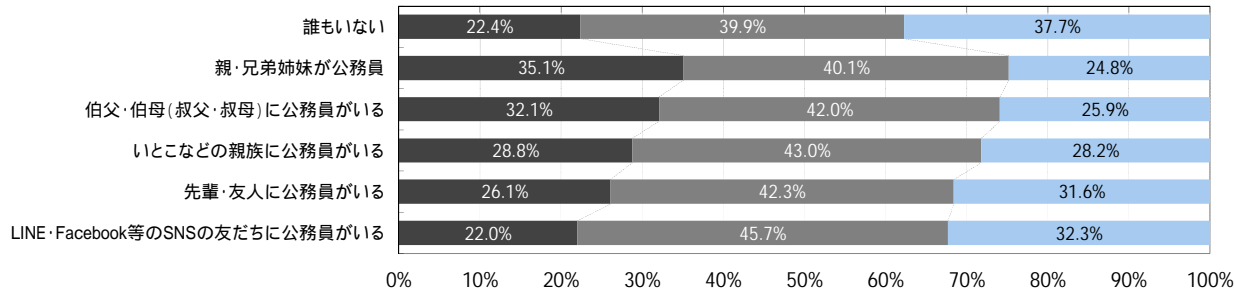
(19) 身近に公務員の方はいますか。該当するものをすべて選択してください。(複数回答)

身近に公務員がいるかどうか別  
公務員を考えている割合

回答数	17年卒				16年卒			
	全体	考えている	考えたがやめた	もともと考えていない	回答数	考えている	考えたがやめた	もともと考えていない
誰もいない	2,194	578	895	721	791	22.4%	39.9%	37.7%
親・兄弟姉妹に公務員がいる	20.1%	27.9%	20.6%	15.8%	459	35.1%	40.1%	24.8%
伯父・伯母(叔父・叔母)に公務員がいる	13.2%	16.3%	13.7%	10.5%	293	32.1%	42.0%	25.9%
いとこなどの親族に公務員がいる	13.7%	15.4%	14.9%	12.1%	309	28.8%	43.0%	28.2%
先輩・友人に公務員がいる	35.0%	35.3%	36.9%	34.3%	781	26.1%	42.3%	31.6%
LINE・Facebook等のSNSの友だちに公務員がいる	7.1%	6.2%	8.4%	7.4%	164	22.0%	45.7%	32.3%

身近に公務員がいるかどうか別・公務員を「考えている」割合

■ 考えている ■ 考えたがやめた ■ もともと考えていない



[参考:公務員志望種類別「考えている」学生・身近に公務員の方はいますか]

	国家公務員(総合職)	国家公務員(一般職)	地方公務員(都道府県)	地方公務員(市区町村)	教員	警察官	消防官	自衛官
回答数	96	142	308	385	63	49	19	8
誰もいない	40.6%	31.7%	31.2%	30.6%	33.3%	22.4%	26.3%	12.5%
親・兄弟姉妹に公務員がいる	24.0%	31.0%	27.3%	27.5%	20.6%	38.8%	31.6%	50.0%
伯父・伯母(叔父・叔母)に公務員がいる	12.5%	16.9%	17.2%	17.1%	17.5%	28.6%	15.8%	37.5%
いとこなどの親族に公務員がいる	10.4%	16.2%	14.3%	16.4%	17.5%	18.4%	15.8%	37.5%
先輩・友人に公務員がいる	33.3%	29.6%	36.4%	34.5%	27.0%	53.1%	47.4%	37.5%
LINE・Facebook等のSNSの友だちに公務員がいる	6.3%	4.2%	5.2%	5.2%	9.5%	12.2%	15.8%	25.0%

[参考:公務員志望種類別「考えたがやめた」学生・身近に公務員の方はいますか]

	国家公務員(総合職)	国家公務員(一般職)	地方公務員(都道府県)	地方公務員(市区町村)	教員	警察官	消防官	自衛官
回答数	232	212	437	484	147	70	5	20
誰もいない	36.2%	33.0%	36.4%	38.6%	25.2%	28.6%	-	10.0%
親・兄弟姉妹に公務員がいる	18.5%	20.3%	20.6%	20.0%	27.2%	24.3%	40.0%	30.0%
伯父・伯母(叔父・叔母)に公務員がいる	12.9%	10.8%	13.0%	12.4%	18.4%	12.9%	-	25.0%
いとこなどの親族に公務員がいる	12.1%	14.6%	16.0%	16.1%	15.0%	21.4%	20.0%	15.0%
先輩・友人に公務員がいる	43.5%	42.0%	36.2%	33.1%	44.2%	41.4%	40.0%	55.0%
LINE・Facebook等のSNSの友だちに公務員がいる	7.8%	9.9%	7.8%	8.3%	17.7%	10.0%	-	20.0%

公務員の「仕事についての情報」に関して、民間企業と比較してどう思いますか。

(20) <情報量>	17年卒				16年卒			
	全体	考えている	考えたがやめた	もともと考えていない	全体	考えている	考えたがやめた	もともと考えていない
回答数	2,194	578	895	721	1,331	378	488	465
情報量が少ない	72.5%	61.2%	78.0%	77.1%	70.2%	63.4%	74.4%	71.7%
情報量が多い	4.9%	8.0%	3.9%	3.5%	5.0%	7.8%	4.0%	3.6%
変わらない	22.5%	30.8%	18.1%	19.4%	24.8%	28.9%	21.6%	24.7%

(21) <情報公開時期>	17年卒				16年卒			
	全体	考えている	考えたがやめた	もともと考えていない	全体	考えている	考えたがやめた	もともと考えていない
回答数	2,194	578	895	721	1,331	378	488	465
時期が早い	7.8%	9.3%	7.0%	6.9%	7.2%	7.0%	7.1%	7.4%
時期が遅い	29.6%	41.0%	29.3%	21.6%	29.8%	40.8%	32.7%	18.0%
変わらない	62.6%	49.7%	63.7%	71.4%	63.0%	52.2%	60.2%	74.6%

(22) <イメージ>	17年卒				16年卒			
	全体	考えている	考えたがやめた	もともと考えていない	全体	考えている	考えたがやめた	もともと考えていない
回答数	2,194	578	895	721	1,331	378	488	465
イメージが良い	28.8%	50.9%	26.0%	13.6%	26.8%	48.3%	22.8%	13.4%
イメージが悪い	20.1%	6.9%	22.3%	28.4%	20.9%	7.8%	25.8%	26.6%
変わらない	51.1%	42.2%	51.6%	58.0%	52.3%	43.9%	51.4%	60.0%

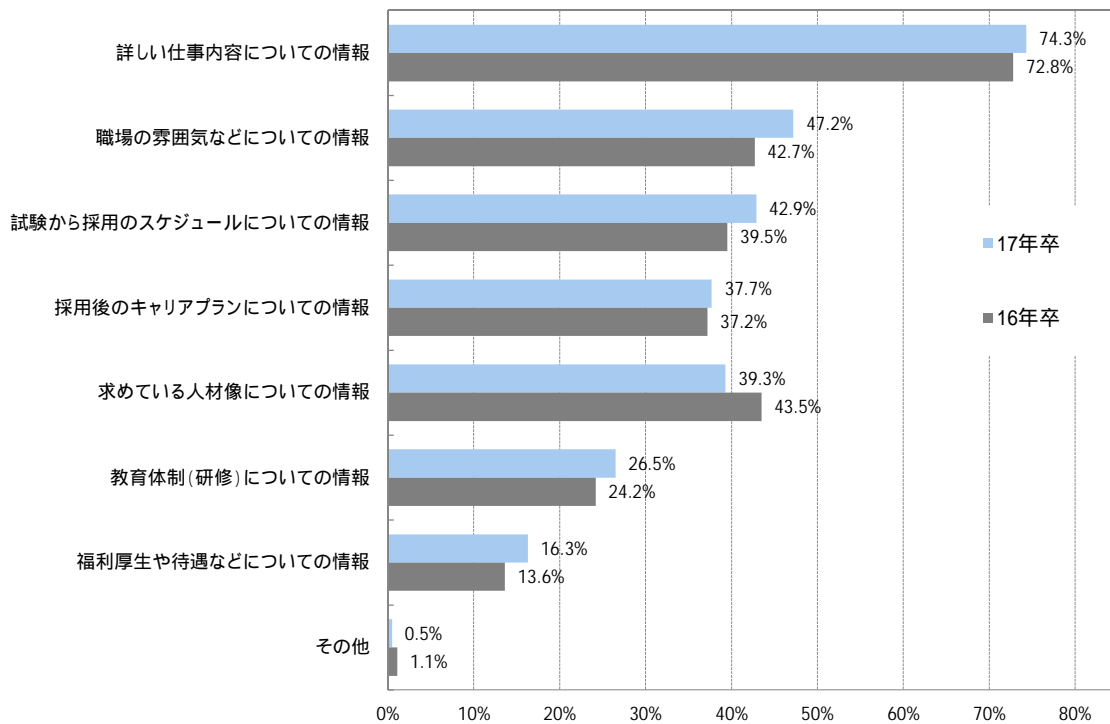


公務員の仕事について「情報が少ない」と回答した方のみ集計

(23) 公務員の「仕事についての情報」に関して、どのような情報が少ないと思いますか。(複数回答)

	17年卒				16年卒			
	全体	考えている	考えたがやめた	もともと考えていない	全体	考えている	考えたがやめた	もともと考えていない
回答数	1,608	354	698	556	942	244	360	338
詳しい仕事内容についての情報	74.3%	68.6%	76.6%	75.0%	72.8%	74.5%	69.0%	75.4%
求めている人材像についての情報	39.3%	38.7%	38.1%	39.4%	43.5%	43.0%	47.8%	39.5%
試験から採用のスケジュールについての情報	42.9%	48.9%	40.7%	42.6%	39.5%	48.5%	34.1%	38.5%
採用後のキャリアプランについての情報	37.7%	33.9%	39.1%	39.2%	37.2%	30.5%	41.6%	37.6%
教育体制(研修)についての情報	26.5%	28.5%	27.7%	21.6%	24.2%	22.4%	30.1%	19.4%
職場の雰囲気などについての情報	47.2%	40.1%	50.6%	50.2%	42.7%	43.9%	44.8%	39.6%
福利厚生や待遇などについての情報	16.3%	14.1%	16.0%	17.4%	13.6%	13.1%	15.9%	11.5%
その他	0.5%	0.6%	0.6%	0.4%	1.1%	1.3%	1.3%	0.8%

公務員の仕事について、少ないと思う情報



[参考:公務員志望種別 各公務員を「考えている」学生が少ないと思う情報]

	国家公務員 (総合職)	国家公務員 (一般職)	地方公務員 (都道府県)	地方公務員 (市区町村)	教員	警察官	消防官	自衛官
回答数	54	82	185	244	37	26	12	4
詳しい仕事内容についての情報	75.9%	78.0%	75.1%	71.3%	48.6%	61.5%	41.7%	100.0%
求めている人材像についての情報	44.4%	39.0%	40.5%	41.8%	32.4%	30.8%	50.0%	50.0%
試験から採用のスケジュールについての情報	57.4%	51.2%	49.2%	48.8%	56.8%	46.2%	33.3%	50.0%
採用後のキャリアプランについての情報	40.7%	34.1%	35.1%	33.6%	43.2%	30.8%	41.7%	50.0%
教育体制(研修)についての情報	27.8%	25.6%	23.8%	26.2%	48.6%	15.4%	25.0%	25.0%
職場の雰囲気などについての情報	31.5%	42.7%	38.4%	43.4%	40.5%	42.3%	33.3%	75.0%
福利厚生や待遇などについての情報	18.5%	9.8%	8.6%	13.1%	21.6%	7.7%	16.7%	25.0%
その他	1.9%	1.2%	1.1%	0.4%	-	-	-	-

[参考:公務員志望種別 各公務員を「考えたがやめた」学生が少ないと思う情報]

	国家公務員 (総合職)	国家公務員 (一般職)	地方公務員 (都道府県)	地方公務員 (市区町村)	教員	警察官	消防官	自衛官
回答数	179	162	352	393	99	58	2	16
詳しい仕事内容についての情報	80.4%	78.4%	77.3%	80.2%	76.8%	70.7%	50.0%	68.8%
求めている人材像についての情報	39.1%	37.7%	41.2%	39.4%	36.4%	36.2%	50.0%	37.5%
試験から採用のスケジュールについての情報	45.3%	40.7%	39.2%	40.2%	38.4%	53.4%	-	37.5%
採用後のキャリアプランについての情報	43.0%	38.9%	42.6%	39.2%	45.5%	46.6%	-	37.5%
教育体制(研修)についての情報	30.7%	25.3%	30.1%	27.7%	35.4%	36.2%	50.0%	37.5%
職場の雰囲気などについての情報	54.2%	51.9%	49.1%	52.4%	58.6%	51.7%	50.0%	87.5%
福利厚生や待遇などについての情報	15.1%	17.3%	14.5%	15.3%	27.3%	20.7%	-	56.3%
その他	-	-	0.3%	0.8%	-	1.7%	-	-

(24) 公務員の仕事や公務員として働く人についての情報に関して、下記のようなものがあつたら見たいと思いますか。(複数回答)

	全体	考えている	考えたがやめた	もともと考えていない
回答数	2,194	578	895	721
一日の仕事の流れ	65.6%	70.1%	68.8%	62.0%
一年の仕事の流れ	52.1%	57.8%	54.7%	44.0%
公共事業プロジェクトストーリー	21.1%	23.4%	20.2%	19.1%
職場やいっしょに働く人の雰囲気	46.8%	54.3%	48.8%	45.1%
公務員の仕事のやりがい	49.9%	45.0%	51.6%	53.7%
公務員として働く上での苦労	40.8%	49.5%	40.2%	30.8%
女性職員の働き方、キャリア形成	25.6%	41.2%	39.6%	30.8%
若手の先輩公務員からのメッセージ	17.8%	27.7%	16.2%	15.4%
管理職からのメッセージ	11.9%	17.6%	9.9%	7.6%
先輩公務員の大学時代の研究内容	13.6%	21.6%	13.6%	8.9%
キャリアステップの具体例	27.7%	28.4%	28.2%	24.7%
大学のOB・OGの公務員の情報	21.1%	31.5%	21.3%	16.8%
先輩公務員の休日の過ごし方や趣味	17.8%	22.5%	18.0%	14.6%
この中にはない	3.3%	1.7%	2.1%	4.0%

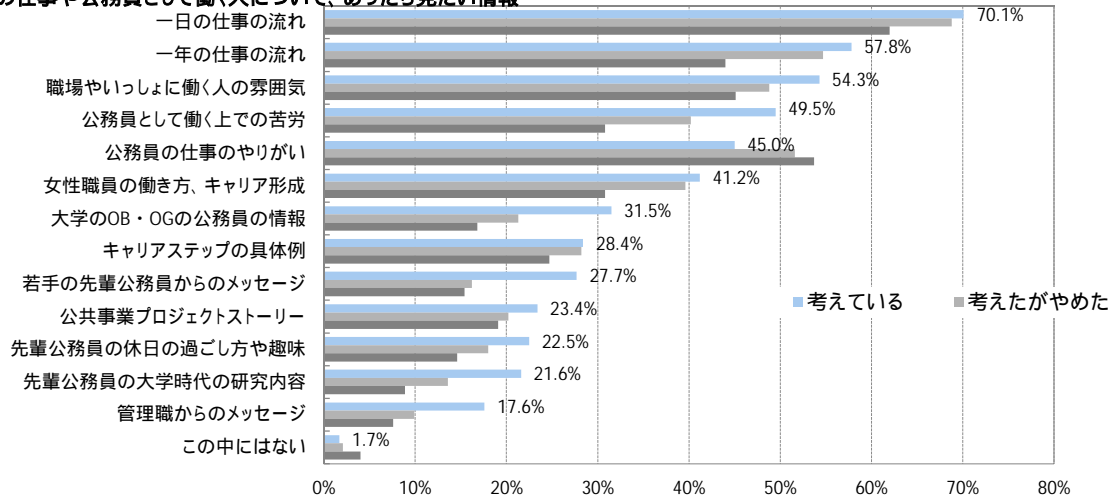
[参考: 公務員を「考えている」学生の公務員志望種類別]

	国家公務員 (総合職)	国家公務員 (一般職)	地方公務員 (都道府県)	地方公務員 (市区町村)	教員	警察官	消防官	自衛官
回答数	96	142	308	385	63	49	19	8
一日の仕事の流れ	69.8%	69.0%	71.8%	72.7%	71.4%	59.2%	47.4%	50.0%
一年の仕事の流れ	59.4%	64.8%	62.3%	60.3%	50.8%	40.8%	42.1%	62.5%
公共事業プロジェクトストーリー	33.3%	28.9%	25.6%	23.1%	19.0%	20.4%	26.3%	25.0%
職場やいっしょに働く人の雰囲気	51.0%	52.8%	56.5%	59.5%	54.0%	40.8%	36.8%	50.0%
公務員の仕事のやりがい	47.9%	50.7%	49.7%	48.1%	39.7%	53.1%	73.7%	37.5%
公務員として働く上での苦労	50.0%	50.7%	51.6%	52.2%	49.2%	51.0%	63.2%	50.0%
女性職員の働き方、キャリア形成	36.5%	40.8%	41.6%	43.9%	54.0%	40.8%	36.8%	62.5%
若手の先輩公務員からのメッセージ	25.0%	26.8%	29.5%	28.8%	28.6%	24.5%	31.6%	25.0%
管理職からのメッセージ	25.0%	25.4%	20.5%	18.2%	20.6%	14.3%	26.3%	25.0%
先輩公務員の大学時代の研究内容	26.0%	23.9%	22.4%	23.4%	20.6%	28.6%	36.8%	25.0%
キャリアステップの具体例	38.5%	31.7%	30.2%	27.0%	36.5%	26.5%	31.6%	37.5%
大学のOB・OGの公務員の情報	33.3%	36.6%	33.4%	33.2%	38.1%	28.6%	47.4%	50.0%
先輩公務員の休日の過ごし方や趣味	30.2%	27.5%	24.4%	23.4%	27.0%	22.4%	36.8%	25.0%
この中にはない	-	0.7%	1.0%	1.6%	3.2%	2.0%	-	-

[参考: 公務員を「考えたがやめた」学生の公務員志望種類別]

	国家公務員 (総合職)	国家公務員 (一般職)	地方公務員 (都道府県)	地方公務員 (市区町村)	教員	警察官	消防官	自衛官
回答数	232	212	437	484	147	70	5	20
一日の仕事の流れ	68.1%	69.8%	70.3%	71.9%	69.4%	72.9%	60.0%	75.0%
一年の仕事の流れ	59.5%	57.1%	57.9%	54.8%	60.5%	55.7%	60.0%	60.0%
公共事業プロジェクトストーリー	28.9%	23.1%	24.9%	20.0%	17.0%	24.3%	20.0%	30.0%
職場やいっしょに働く人の雰囲気	46.6%	44.3%	50.1%	53.1%	51.7%	52.9%	60.0%	55.0%
公務員の仕事のやりがい	54.3%	54.7%	53.5%	53.7%	52.4%	47.1%	60.0%	45.0%
公務員として働く上での苦労	36.6%	42.5%	44.4%	42.1%	40.8%	45.7%	60.0%	40.0%
女性職員の働き方、キャリア形成	34.5%	38.2%	39.4%	41.9%	36.7%	55.7%	-	50.0%
若手の先輩公務員からのメッセージ	9.5%	17.0%	16.2%	17.1%	18.4%	18.6%	40.0%	30.0%
管理職からのメッセージ	9.9%	9.9%	9.8%	9.7%	14.3%	15.7%	-	30.0%
先輩公務員の大学時代の研究内容	19.0%	19.3%	13.7%	11.6%	17.0%	27.1%	-	30.0%
キャリアステップの具体例	37.9%	37.3%	29.1%	25.4%	32.0%	30.0%	20.0%	45.0%
大学のOB・OGの公務員の情報	22.0%	21.7%	22.9%	21.5%	29.3%	21.4%	20.0%	35.0%
先輩公務員の休日の過ごし方や趣味	16.4%	21.7%	14.6%	16.3%	29.3%	25.7%	-	35.0%
この中にはない	3.0%	3.8%	1.8%	2.1%	2.0%	-	-	-

公務員の仕事や公務員として働く人について、あつたら見たい情報

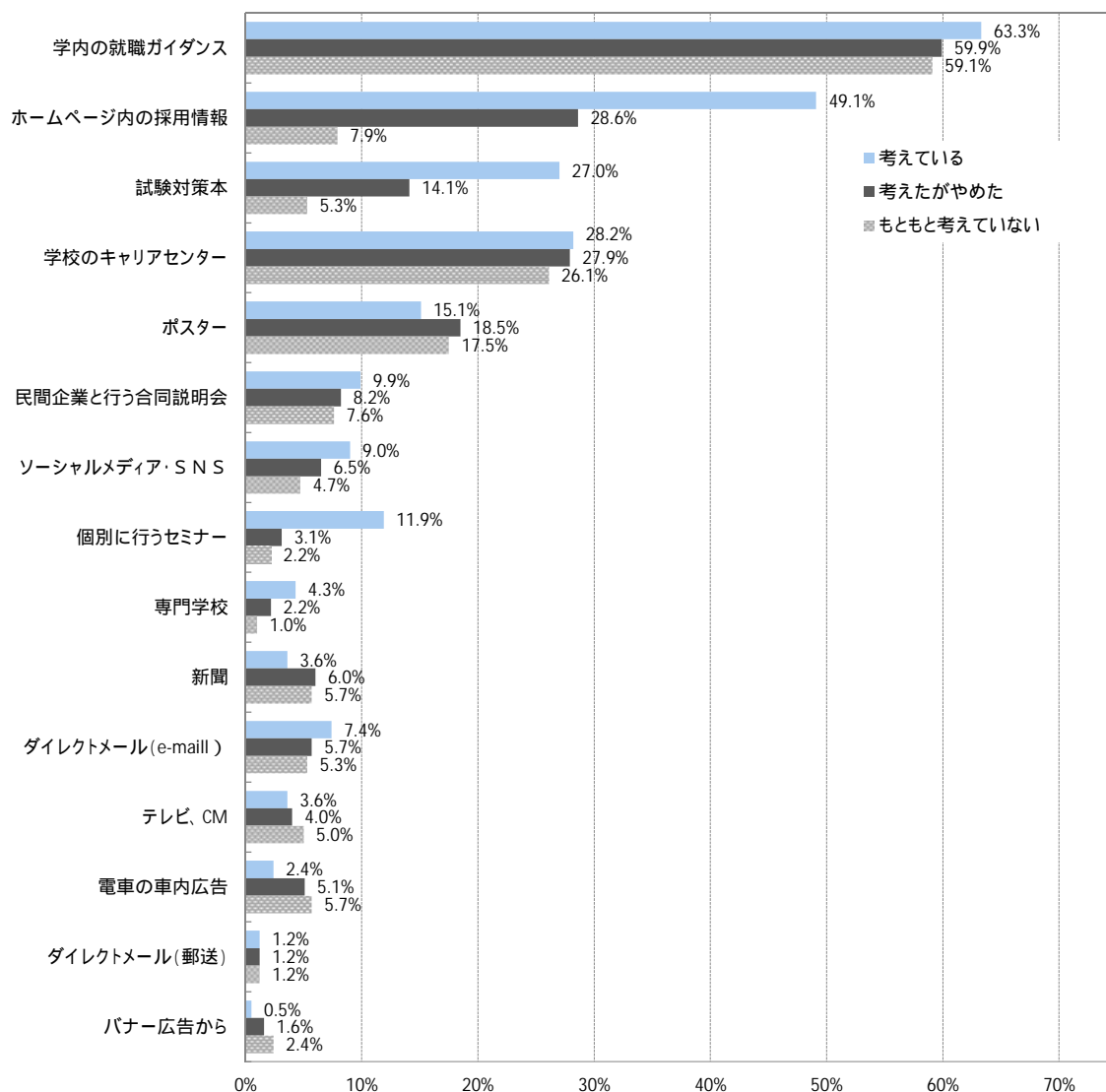


全員回答

(25) どのような方法やツールで公務員採用情報を見たことがありますか。(複数回答)

	17年卒				16年卒			
	全体	考えている	考えたがやめた	もともと考えていない	全体	考えている	考えたがやめた	もともと考えていない
回答数	2,194	578	895	721	1,331	378	488	465
学内の就職ガイダンス	61.3%	63.3%	59.9%	59.1%	60.2%	69.4%	58.3%	54.7%
ポスター	17.3%	15.1%	18.5%	17.5%	22.4%	20.4%	22.3%	24.2%
電車の車内広告	5.2%	2.4%	5.1%	5.7%	5.2%	3.0%	5.2%	7.0%
ダイレクトメール(e-mail)	6.3%	7.4%	5.7%	5.3%	5.6%	6.2%	6.4%	4.3%
ダイレクトメール(郵送)	1.2%	1.2%	1.2%	1.2%	2.4%	2.1%	2.6%	2.5%
バナー広告から	2.0%	0.5%	1.6%	2.4%	2.0%	2.0%	2.7%	1.5%
ホームページ内の採用情報	26.9%	49.1%	28.6%	7.9%	27.3%	48.1%	26.9%	10.8%
テレビ、CM	4.8%	3.6%	4.0%	5.0%	5.3%	3.9%	6.5%	5.2%
新聞	5.7%	3.6%	6.0%	5.7%	7.9%	6.4%	10.3%	6.7%
学校のキャリアセンター	26.7%	28.2%	27.9%	26.1%	23.8%	26.0%	25.9%	19.9%
試験対策本	14.5%	27.0%	14.1%	5.3%	15.4%	27.2%	15.5%	5.8%
専門学校	2.6%	4.3%	2.2%	1.0%	2.8%	7.5%	1.5%	0.3%
民間企業と行う合同説明会	8.7%	9.9%	8.2%	7.6%	9.0%	12.0%	7.9%	7.7%
個別に行うセミナー	5.5%	11.9%	3.1%	2.2%	5.0%	10.9%	4.2%	1.1%
ソーシャルメディア・SNS	6.7%	9.0%	6.5%	4.7%	7.1%	12.0%	6.1%	4.1%
その他	2.9%	1.6%	2.0%	4.6%	6.8%	6.3%	5.2%	8.9%

公務員採用情報を見たことのある方法やツール



つづき(25)どのような方法やツールで公務員採用情報を見たことがありますか。(複数回答)

[参考:公務員志望種別 各公務員を「考えている」学生が公務員情報を見た方法やツール]

	考えている	国家公務員 (総合職)	国家公務員 (一般職)	地方公務員 (都道府県)	地方公務員 (市区町村)	教員	警察官	消防官	自衛官
回答数	578	96	142	308	385	63	49	19	8
学内の就職ガイダンス	63.3%	63.5%	72.5%	62.7%	64.4%	68.3%	73.5%	68.4%	75.0%
ポスター	15.1%	13.5%	19.0%	15.9%	16.9%	17.5%	22.4%	21.1%	37.5%
電車の車内広告	2.4%	1.0%	2.8%	2.6%	2.1%	1.6%	6.1%	10.5%	-
ダイレクトメール(e-mail)	7.4%	8.3%	14.1%	9.7%	7.5%	1.6%	10.2%	5.3%	-
ダイレクトメール(郵送)	1.2%	1.0%	2.1%	1.6%	1.3%	-	-	5.3%	-
パンナー広告から	0.5%	-	-	-	0.3%	-	6.1%	-	-
ホームページ内の採用情報	49.1%	47.9%	47.9%	53.2%	50.6%	30.2%	51.0%	57.9%	50.0%
テレビ、CM	3.6%	6.3%	6.3%	3.6%	3.9%	3.2%	8.2%	10.5%	37.5%
新聞	3.6%	4.2%	3.5%	2.3%	4.2%	7.9%	4.1%	-	-
学校のキャリアセンター	28.2%	26.0%	31.7%	30.2%	30.1%	41.3%	28.6%	26.3%	37.5%
試験対策本	27.0%	27.1%	33.8%	28.6%	26.0%	33.3%	20.4%	36.8%	25.0%
専門学校	4.3%	4.2%	9.2%	4.9%	4.7%	3.2%	8.2%	26.3%	12.5%
民間企業と行う合同説明会	9.9%	11.5%	12.7%	12.0%	10.6%	3.2%	16.3%	-	12.5%
個別に行うセミナー	11.9%	18.8%	18.3%	13.0%	11.4%	9.5%	10.2%	10.5%	12.5%
ソーシャルメディア・SNS	9.0%	9.4%	14.1%	10.4%	9.1%	4.8%	18.4%	21.1%	50.0%
その他	1.6%	2.1%	0.7%	1.0%	0.5%	4.8%	4.1%	5.3%	25.0%

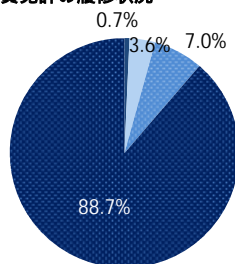
[参考:公務員志望種別 各公務員を「考えたがやめた」学生が公務員情報を見た方法やツール]

	考えたが やめた	国家公務員 (総合職)	国家公務員 (一般職)	地方公務員 (都道府県)	地方公務員 (市区町村)	教員	警察官	消防官	自衛官
回答数	895	232	212	437	484	147	70	5	20
学内の就職ガイダンス	59.9%	53.0%	64.2%	64.5%	60.7%	65.3%	62.9%	40.0%	50.0%
ポスター	18.5%	19.8%	18.4%	19.2%	15.9%	27.2%	32.9%	20.0%	45.0%
電車の車内広告	5.1%	4.7%	6.1%	4.1%	3.5%	4.1%	8.6%	-	25.0%
ダイレクトメール(e-mail)	5.7%	8.2%	8.5%	6.4%	4.8%	5.4%	5.7%	20.0%	10.0%
ダイレクトメール(郵送)	1.2%	0.9%	1.4%	1.6%	0.8%	2.0%	-	20.0%	-
パンナー広告から	1.6%	2.2%	3.3%	1.1%	1.2%	2.0%	1.4%	-	-
ホームページ内の採用情報	28.6%	30.2%	29.7%	30.2%	27.5%	26.5%	32.9%	40.0%	45.0%
テレビ、CM	4.0%	4.3%	4.7%	3.9%	3.5%	5.4%	5.7%	-	5.0%
新聞	6.0%	4.7%	6.6%	7.1%	6.0%	10.9%	5.7%	-	-
学校のキャリアセンター	27.9%	23.3%	25.5%	25.6%	27.5%	44.2%	27.1%	40.0%	45.0%
試験対策本	14.1%	17.2%	17.5%	15.6%	14.5%	13.6%	8.6%	-	5.0%
専門学校	2.2%	4.3%	2.4%	1.8%	1.7%	1.4%	2.9%	-	5.0%
民間企業と行う合同説明会	8.2%	6.9%	9.4%	9.2%	7.2%	8.8%	11.4%	20.0%	25.0%
個別に行うセミナー	3.1%	5.2%	2.8%	3.9%	2.3%	2.7%	4.3%	-	5.0%
ソーシャルメディア・SNS	6.5%	6.5%	4.7%	6.2%	6.6%	12.9%	5.7%	-	15.0%
その他	2.0%	0.9%	1.9%	2.3%	2.3%	2.7%	-	-	-

(26) 教員免許(教職課程)に関して、あなたの現在の状況に当てはまるものを選んでください。

	全体
回答数	2,194
教職課程を履修しており、卒業後は教員になると決めている	0.7%
教職課程を履修しているが、卒業後教員になるかどうか迷っている	3.6%
教職課程を履修しているが、教員にはならないと決めている	7.0%
教職課程を履修していない	88.7%

教員免許の履修状況



- 教職課程を履修しており、卒業後は教員になると決めている
- 教職課程を履修しているが、卒業後教員になるかどうか迷っている
- 教職課程を履修しているが、教員にはならないと決めている
- 教職課程を履修していない

教職課程を履修しているが教員になるか迷っていると回答

(27) 教員になるかどうか迷っている方にお聞きします。民間の就職活動(採用情報収集)は、いつ頃から始めようと思っていますか。(複数回答)

	迷っている	文系男子	理系男子	文系女子	理系女子	機電系	情報系	土木・建築系	化学系	薬学系	その他理系
回答数	86	10	13	47	16	3	2	1	6	0	17
3月	65.5%	60.0%	92.3%	55.3%	62.5%	66.7%	50.0%	100.0%	66.7%	-	82.4%
4月	6.6%	20.0%	-	2.1%	6.3%	-	-	-	-	-	5.9%
5月	3.2%	10.0%	-	-	6.3%	-	-	-	-	-	5.9%
6月	0.7%	-	-	-	6.3%	-	-	-	-	-	5.9%
7月	1.8%	-	-	4.3%	-	-	-	-	-	-	-
8月	3.3%	-	7.7%	2.1%	6.3%	33.3%	50.0%	-	-	-	-
9月	0.7%	-	-	-	6.3%	-	50.0%	-	-	-	-
10月	-	-	-	-	-	-	-	-	-	-	-
11月	-	-	-	-	-	-	-	-	-	-	-
12月以降	-	-	-	-	-	-	-	-	-	-	-
企業が採用情報を出したらすぐにでも始めたい	42.7%	50.0%	15.4%	51.1%	50.0%	33.3%	-	-	50.0%	-	35.3%

教職課程を履修しているが教員にはならないと回答

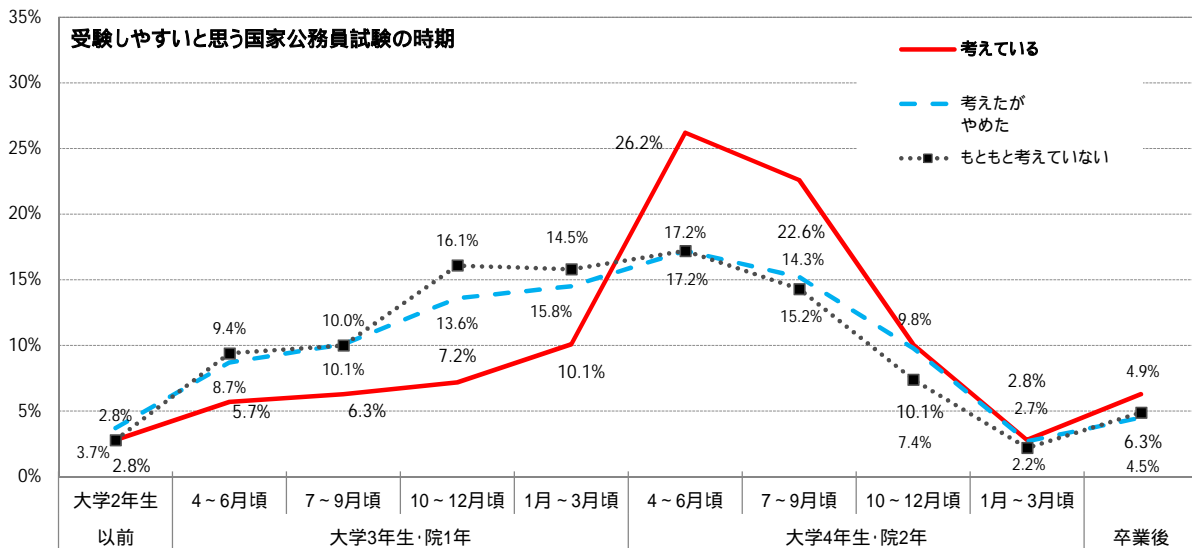
(28) 教員免許(資格)を取るのに教師にならない理由は何ですか。(複数回答)

	志望なし (履修あり)	16年卒
回答数	167	128
子供が嫌い(苦手)だから	6.7%	4.2%
自分が経験、勉強してきたことを活かさないから	8.0%	6.2%
仕事が激務だから	43.5%	32.9%
周囲に止められたから	4.0%	3.5%
教育実習に参加して、向いていないと思ったから	32.9%	25.7%
採用試験に受かる自信がないから	26.9%	26.4%
世間の風当たりが強いから	13.0%	9.6%
教育に興味がないから	15.7%	12.6%
その他	20.0%	29.8%

以下全員回答

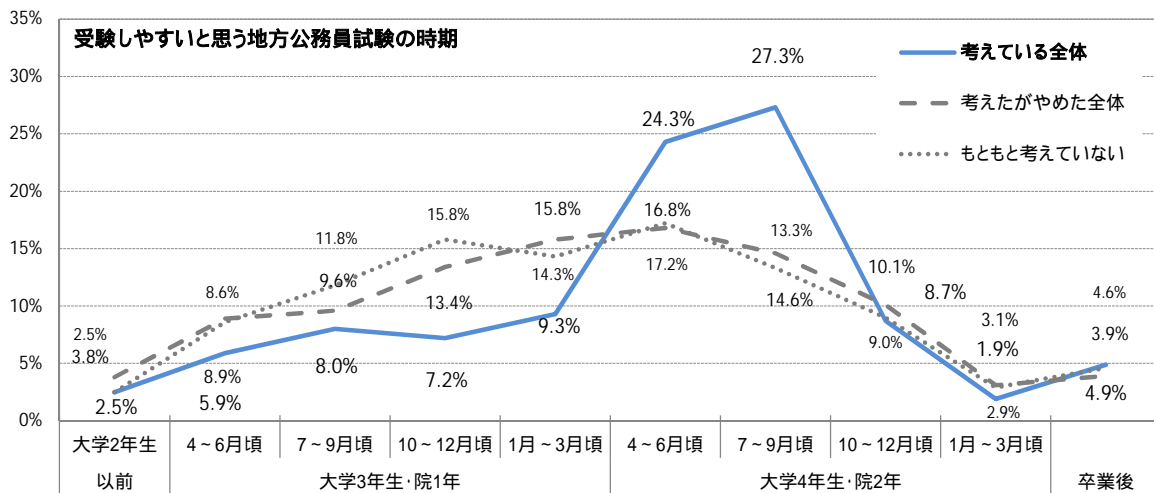
(29) 国家公務員試験(大卒・院卒程度試験)は、いつがもっとも受験しやすいと思いますか。

	17年卒				16年卒			
	全体	考えている	考えたがやめた	もともと考えていない	全体	考えている	考えたがやめた	もともと考えていない
回答数	2,143	527	895	721	1,331	378	488	465
大学2年生以前	3.0%	2.8%	3.7%	2.8%	5.2%	3.7%	5.4%	6.0%
大学3年生・院1年(4月～6月頃)	7.6%	5.7%	8.7%	9.4%	8.6%	3.9%	9.9%	11.2%
大学3年生・院1年(7月～9月頃)	8.6%	6.3%	10.1%	10.0%	8.3%	5.8%	8.9%	9.8%
大学3年生・院1年(10月～12月頃)	12.5%	7.2%	13.6%	16.1%	11.0%	5.5%	11.9%	14.7%
大学3年生・院1年(1月～3月頃)	14.2%	10.1%	14.5%	15.8%	14.2%	10.9%	16.5%	14.8%
大学4年生・院2年(4月～6月頃)	20.4%	26.2%	17.2%	17.2%	23.3%	34.1%	21.0%	16.7%
大学4年生・院2年(7月～9月頃)	17.0%	22.6%	15.2%	14.3%	13.3%	20.6%	9.9%	10.6%
大学4年生・院2年(10月～12月頃)	9.2%	10.1%	9.8%	7.4%	6.9%	5.2%	8.8%	6.4%
大学4年生・院2年(1月～3月頃)	2.3%	2.8%	2.7%	2.2%	2.4%	3.7%	1.8%	1.9%
卒業後	5.3%	6.3%	4.5%	4.9%	6.8%	6.6%	5.8%	8.0%



(30) 地方公務員試験(大卒・院卒程度試験)は、いつがもっとも受験しやすいと思いますか。

	全体	考えている		考えたがやめた			もともと考えていない	
		考えている全体	地方公務員(都道府県)	地方公務員(市区町村)	考えたがやめた全体	地方公務員(都道府県)		地方公務員(市区町村)
回答数	2,143	527	277	357	895	437	484	721
大学2年生以前	3.0%	2.5%	2.2%	2.2%	3.8%	3.2%	3.1%	2.5%
大学3年生・院1年(4月～6月頃)	7.5%	5.9%	5.8%	5.9%	8.9%	9.6%	8.1%	8.6%
大学3年生・院1年(7月～9月頃)	9.7%	8.0%	8.3%	6.7%	9.6%	9.2%	9.9%	11.8%
大学3年生・院1年(10月～12月頃)	12.0%	7.2%	7.6%	6.4%	13.4%	16.0%	13.6%	15.8%
大学3年生・院1年(1月～3月頃)	14.1%	9.3%	10.8%	9.8%	15.8%	15.3%	14.3%	14.3%
大学4年生・院2年(4月～6月頃)	19.1%	24.3%	28.5%	25.2%	16.8%	16.2%	16.3%	17.2%
大学4年生・院2年(7月～9月頃)	18.1%	27.3%	22.0%	27.7%	14.6%	14.9%	17.6%	13.3%
大学4年生・院2年(10月～12月頃)	9.4%	8.7%	9.4%	8.4%	10.1%	10.1%	11.6%	9.0%
大学4年生・院2年(1月～3月頃)	2.5%	1.9%	1.8%	2.0%	3.1%	2.7%	2.7%	2.9%
卒業後	4.6%	4.9%	3.6%	5.6%	3.9%	2.7%	2.9%	4.6%



(31) 前問・前々問で受験しやすいとして選んだ時期について、選んだ理由を下記の中からすべて選択してください。(複数回答)

	全体	考えている	考えたがやめた	もともと考えていない
回答数	2,143	527	895	721
公務員試験の勉強をする時間が十分取れるから	48.0%	49.0%	47.8%	46.7%
授業、研究の忙しい時期と重ならないから	49.0%	46.5%	51.2%	51.3%
一般企業の就職活動の前に受験できるから	31.7%	27.9%	35.2%	34.1%
一般企業の就職活動の後に受験できるから	20.4%	24.1%	22.5%	14.8%
国家公務員試験と地方公務員試験が重ならないから	9.1%	10.4%	8.3%	8.5%
大学院入試のための試験勉強時期と重ならないから	4.5%	3.8%	4.1%	5.1%
季節が試験に適していると思うから	7.6%	7.0%	7.3%	7.1%
就職先を早く決めたいから	12.7%	16.3%	11.5%	11.8%
その他	1.2%	1.7%	1.0%	1.0%

【参考：公務員を「考えている」学生の公務員志望種類別】

	国家公務員(総合職)	国家公務員(一般職)	地方公務員(都道府県)	地方公務員(市区町村)	教員	警察官	消防官	自衛官
回答数	86	129	277	357	63	47	18	8
公務員試験の勉強をする時間が十分取れるから	41.9%	55.0%	46.9%	51.0%	44.4%	57.4%	66.7%	62.5%
授業、研究の忙しい時期と重ならないから	52.3%	48.1%	51.3%	47.6%	50.8%	57.4%	55.6%	50.0%
一般企業の就職活動の前に受験できるから	31.4%	28.7%	30.3%	28.6%	27.0%	19.1%	27.8%	12.5%
一般企業の就職活動の後に受験できるから	24.4%	25.6%	22.4%	24.6%	34.9%	21.3%	33.3%	25.0%
国家公務員試験と地方公務員試験が重ならないから	14.0%	17.8%	12.3%	11.2%	3.2%	6.4%	5.6%	12.5%
大学院入試のための試験勉強時期と重ならないから	9.3%	5.4%	5.8%	3.6%	7.9%	2.1%	5.6%	-
季節が試験に適していると思うから	3.5%	7.0%	7.2%	7.8%	4.8%	6.4%	11.1%	-
就職先を早く決めたいから	18.6%	19.4%	18.4%	16.5%	19.0%	17.0%	16.7%	12.5%
その他	-	-	2.2%	2.0%	3.2%	-	5.6%	-

【参考：公務員を「考えたがやめた」学生の公務員志望種類別】

	国家公務員(総合職)	国家公務員(一般職)	地方公務員(都道府県)	地方公務員(市区町村)	教員	警察官	消防官	自衛官
回答数	232	212	437	484	147	70	5	20
公務員試験の勉強をする時間が十分取れるから	53.0%	52.4%	51.7%	53.1%	46.9%	60.0%	60.0%	60.0%
授業、研究の忙しい時期と重ならないから	55.6%	55.2%	52.9%	49.0%	57.1%	51.4%	20.0%	80.0%
一般企業の就職活動の前に受験できるから	39.7%	39.6%	38.2%	33.7%	35.4%	32.9%	20.0%	55.0%
一般企業の就職活動の後に受験できるから	20.3%	20.3%	21.3%	25.0%	22.4%	25.7%	20.0%	30.0%
国家公務員試験と地方公務員試験が重ならないから	10.3%	10.8%	7.1%	7.0%	8.8%	5.7%	-	35.0%
大学院入試のための試験勉強時期と重ならないから	8.6%	8.0%	4.1%	2.9%	4.1%	4.3%	-	15.0%
季節が試験に適していると思うから	6.5%	8.5%	7.1%	6.4%	8.2%	14.3%	-	5.0%
就職先を早く決めたいから	9.9%	14.2%	13.3%	12.4%	10.9%	15.7%	20.0%	5.0%
その他	0.9%	0.5%	0.9%	0.6%	2.7%	1.4%	-	-

(32) 就職活動の面接開始時期変更は、あなたの公務員志望度に影響を及ぼしましたか。

	全体	考えている	考えたがやめた	もともと考えていない
回答数	2,194	578	895	721
【影響有】公務員試験を受けたい気持ちが強まった	4.7%	14.4%	0.1%	0.1%
【影響有】公務員試験の受験を諦めた	9.3%	7.4%	18.0%	0.8%
特に影響は受けていない	86.0%	78.2%	81.9%	99.0%

(33) 各公務員(国家・地方・教員・警察官・消防官・自衛官)のイメージ  
各カテゴリーにおいて全体数字のみ抜粋し比較した場合  
30%以上に色塗り

## 1 安定

n=2,194

	国家公務員	地方公務員 (都道府県)	地方公務員 (市区町村)	教員	警察官	消防官	自衛官
安定している	71.6%	58.6%	49.8%	30.8%	38.3%	30.9%	30.5%
どちらかという安定している	21.5%	30.5%	31.3%	31.9%	32.8%	30.0%	27.3%
どちらでもない	4.9%	8.9%	14.8%	22.3%	19.9%	27.0%	25.4%
どちらかという不安定	1.5%	1.9%	3.4%	10.6%	6.4%	8.0%	10.0%
不安定	0.5%	0.2%	0.8%	4.5%	2.7%	4.2%	6.9%

## 2 世間体

n=2,194

	国家公務員	地方公務員 (都道府県)	地方公務員 (市区町村)	教員	警察官	消防官	自衛官
世間体がいい	49.6%	37.0%	27.8%	25.7%	38.8%	40.1%	23.9%
どちらかという世間体がいい	28.0%	37.3%	35.4%	34.3%	28.9%	33.8%	27.2%
どちらでもない	16.3%	19.9%	28.8%	29.8%	21.9%	21.4%	34.3%
どちらかという世間体が悪い	4.6%	4.5%	6.3%	7.6%	6.4%	3.0%	10.7%
世間体が悪い	1.4%	1.3%	1.7%	2.6%	4.0%	1.7%	3.9%

## 3 年功序列

n=2,194

	国家公務員	地方公務員 (都道府県)	地方公務員 (市区町村)	教員	警察官	消防官	自衛官
年功序列	56.6%	47.9%	45.2%	34.4%	39.6%	28.3%	35.8%
どちらかという年功序列	27.4%	35.4%	32.8%	29.0%	27.6%	31.3%	24.6%
どちらでもない	12.1%	14.4%	18.8%	25.1%	19.1%	27.5%	23.2%
どちらかという成果主義	2.9%	2.0%	2.4%	9.2%	8.8%	7.8%	9.8%
成果主義	1.0%	0.4%	0.8%	2.2%	4.9%	5.1%	6.6%

## 4 転勤

n=2,194

	国家公務員	地方公務員 (都道府県)	地方公務員 (市区町村)	教員	警察官	消防官	自衛官
転勤がない	20.5%	32.0%	45.6%	4.0%	5.3%	10.6%	7.2%
どちらかという転勤がない	21.8%	29.0%	23.9%	6.9%	10.4%	16.1%	9.6%
どちらでもない	27.3%	20.7%	19.5%	18.4%	30.9%	40.6%	31.8%
どちらかという転勤がありそう	15.7%	12.7%	7.5%	28.3%	29.5%	20.5%	21.5%
転勤がある	14.8%	5.7%	3.6%	42.4%	23.8%	12.2%	29.9%

## 5 職場環境

n=2,194

	国家公務員	地方公務員 (都道府県)	地方公務員 (市区町村)	教員	警察官	消防官	自衛官
職場環境が明るそう	3.4%	6.5%	8.9%	7.1%	3.6%	11.6%	6.8%
どちらかという明るそう	8.8%	18.9%	20.4%	24.2%	14.4%	29.5%	16.6%
どちらでもない	39.0%	42.3%	40.3%	41.5%	45.7%	43.8%	43.9%
どちらかという暗そう	35.7%	24.1%	20.9%	19.2%	25.9%	11.8%	21.2%
職場環境が暗そう	13.1%	8.2%	9.5%	8.0%	10.5%	3.4%	11.5%

## 6 給料

n=2,194

	国家公務員	地方公務員 (都道府県)	地方公務員 (市区町村)	教員	警察官	消防官	自衛官
給料がいい	33.1%	14.5%	9.9%	5.5%	14.0%	12.6%	19.9%
どちらかという給料がいい	31.6%	35.3%	26.9%	18.1%	29.0%	26.4%	26.5%
どちらでもない	24.4%	34.4%	36.9%	33.2%	39.1%	40.3%	34.8%
どちらかという給料が悪そう	8.2%	11.3%	19.3%	29.8%	13.5%	15.5%	12.2%
給料が悪い	2.8%	4.5%	7.0%	13.5%	4.3%	5.3%	6.6%

## 7 労務環境

n=2,194

	国家公務員	地方公務員 (都道府県)	地方公務員 (市区町村)	教員	警察官	消防官	自衛官
楽そう	7.0%	11.1%	18.4%	2.6%	1.4%	1.4%	1.4%
どちらかという楽そう	12.8%	22.6%	23.8%	6.0%	3.9%	3.2%	1.8%
どちらでもない	30.4%	38.9%	37.2%	12.0%	12.3%	9.6%	8.3%
どちらかというきつそう	31.2%	21.1%	15.1%	24.9%	22.5%	13.9%	8.7%
きつそう	18.6%	6.3%	5.4%	54.5%	59.8%	71.9%	79.8%

## 8 危険度

n=2,194

	国家公務員	地方公務員 (都道府県)	地方公務員 (市区町村)	教員	警察官	消防官	自衛官
危険が少なそう	26.5%	28.6%	33.4%	8.4%	0.9%	1.2%	1.2%
どちらかという危険が少なそう	29.6%	35.8%	31.5%	14.7%	2.0%	2.1%	1.4%
どちらでもない	27.4%	28.1%	28.0%	27.9%	7.1%	6.5%	6.6%
どちらかという危険がありそう	12.5%	6.2%	5.5%	32.0%	17.2%	9.5%	9.5%
危険がありそう	4.0%	1.3%	1.5%	16.9%	72.8%	80.7%	81.3%

## 9 人材の質

n=2,194

	国家公務員	地方公務員 (都道府県)	地方公務員 (市区町村)	教員	警察官	消防官	自衛官
優秀な人が多そう	43.4%	15.4%	8.9%	11.2%	14.0%	12.6%	18.1%
どちらかという優秀な人が多そう	27.6%	31.4%	21.5%	22.5%	24.7%	23.4%	22.3%
どちらでもない	20.6%	36.9%	42.2%	42.4%	38.9%	42.6%	37.2%
どちらかという優秀な人が少なそう	6.0%	12.2%	19.2%	16.7%	15.4%	15.5%	14.7%
優秀な人が少なそう	2.4%	4.0%	8.2%	7.2%	7.0%	5.8%	7.7%

## 10 定着率

n=2,194

	国家公務員	地方公務員 (都道府県)	地方公務員 (市区町村)	教員	警察官	消防官	自衛官
定着率が高そう	31.7%	26.1%	25.7%	7.0%	7.0%	6.5%	5.1%
どちらかという高そう	37.7%	41.5%	35.3%	20.6%	17.3%	18.1%	11.7%
どちらでもない	24.4%	28.3%	33.0%	41.9%	49.5%	52.0%	43.6%
どちらかという低そう	5.4%	3.4%	5.1%	22.4%	20.0%	17.9%	24.9%
定着率が低そう	0.8%	0.7%	0.9%	8.1%	6.2%	5.6%	14.7%

## 11 希望職種

n=2,194

	国家公務員	地方公務員 (都道府県)	地方公務員 (市区町村)	教員	警察官	消防官	自衛官
希望職種に就けそう	4.3%	5.2%	7.3%	20.2%	5.6%	10.9%	4.6%
どちらかという就けそう	11.9%	19.5%	18.1%	23.7%	14.4%	19.1%	11.5%
どちらでもない	40.6%	43.6%	44.6%	35.0%	45.4%	51.6%	48.8%
どちらかという就けなさそう	30.6%	24.1%	21.3%	14.6%	24.0%	12.7%	21.7%
希望職種に就けなさそう	12.6%	7.6%	8.7%	6.6%	10.7%	5.7%	13.3%

## 12 勤務時間

n=2,194

	国家公務員	地方公務員 (都道府県)	地方公務員 (市区町村)	教員	警察官	消防官	自衛官
勤務時間が長そう	18.4%	7.7%	6.8%	57.1%	39.7%	34.6%	38.7%
どちらかという長そう	21.4%	22.9%	17.6%	23.6%	31.7%	30.5%	26.6%
どちらでもない	32.1%	39.8%	37.3%	13.5%	22.2%	27.5%	27.7%
どちらかという短そう	18.8%	20.1%	23.8%	4.1%	5.0%	4.8%	4.8%
勤務時間が短そう	9.4%	9.6%	14.6%	1.7%	1.5%	2.7%	2.2%

## 13 キャリアパス

n=2,194

	国家公務員	地方公務員 (都道府県)	地方公務員 (市区町村)	教員	警察官	消防官	自衛官
イメージできる	9.5%	4.7%	4.3%	8.3%	7.7%	5.3%	5.9%
どちらかというイメージできる	17.7%	13.9%	11.4%	18.4%	17.1%	11.0%	11.5%
どちらでもない	41.2%	50.2%	50.0%	48.1%	49.9%	53.9%	52.0%
どちらかというイメージできない	18.6%	18.9%	19.0%	12.9%	14.4%	16.6%	13.8%
イメージできない	13.1%	12.2%	15.3%	12.2%	10.9%	13.2%	16.8%

(34) 各公務員を希望するとしたら、次項目のうちどれを重視しますか。(複数回答)

	国家公務員	地方公務員 (都道府県)	地方公務員 (市区町村)	教員	警察官	消防官	自衛官
回答数	2,088	2,063	2,041	1,968	1,926	1,903	1,898
安定性	66.3%	69.1%	66.9%	39.0%	36.1%	35.3%	32.6%
社会的貢献度	21.8%	19.0%	17.5%	20.3%	34.3%	35.1%	38.8%
世間体	19.0%	19.9%	17.7%	17.5%	23.5%	19.1%	17.5%
年功序列	6.9%	8.1%	8.2%	6.3%	7.4%	5.7%	7.2%
キャリアパス	8.6%	7.6%	7.3%	5.9%	7.6%	6.2%	8.0%
転勤	16.0%	18.0%	16.1%	15.7%	12.1%	9.6%	10.8%
職場環境(勤務時間)	34.2%	33.8%	34.0%	43.7%	31.9%	32.3%	32.4%
待遇面(給与など)	42.0%	36.1%	35.6%	39.4%	37.3%	36.7%	37.6%
働く人材	14.1%	13.0%	14.6%	21.9%	17.9%	19.2%	18.5%
定着率	7.6%	11.0%	11.1%	10.5%	9.3%	8.9%	11.1%
希望職種	23.8%	20.2%	19.6%	16.5%	15.1%	12.1%	13.6%
地域	20.8%	30.4%	34.1%	27.4%	26.0%	26.6%	19.1%

公務員を「考えている」学生を集計

	国家公務員	地方公務員 (都道府県)	地方公務員 (市区町村)	教員	警察官	消防官	自衛官
回答数	550	553	547	493	484	474	471
安定性	64.5%	68.7%	68.6%	37.9%	33.7%	33.1%	32.3%
社会的貢献度	28.0%	25.9%	23.4%	19.3%	35.7%	36.7%	37.6%
世間体	13.1%	16.1%	15.4%	13.4%	18.0%	14.1%	12.7%
年功序列	7.1%	7.8%	9.0%	6.7%	6.2%	6.3%	5.7%
キャリアパス	7.3%	6.5%	6.9%	4.3%	6.0%	6.3%	5.7%
転勤	22.0%	19.9%	16.3%	16.0%	12.2%	9.9%	11.7%
職場環境(勤務時間)	33.1%	39.1%	39.7%	46.2%	34.9%	31.4%	31.4%
待遇面(給与など)	36.7%	36.3%	36.4%	35.9%	36.8%	35.4%	34.4%
働く人材	14.7%	15.0%	15.5%	20.1%	17.4%	19.6%	18.0%
定着率	7.8%	13.4%	13.5%	11.0%	8.9%	9.7%	11.9%
希望職種	27.1%	23.9%	22.1%	16.4%	14.7%	12.2%	13.2%
地域	26.5%	39.1%	42.6%	31.2%	29.8%	28.7%	20.6%



## 各公務員種別 公務員を「考えている」学生を集計

国家公務員については、総合職志望者・一般職志望者それぞれの国家公務員を希望する際に重視する項目	国家公務員 (総合職志望)	国家公務員 (一般職志望)	地方公務員 (都道府県)	地方公務員 (市区町村)	教員	警察官	消防官	自衛官
回答数	93	137	297	372	61	46	16	7
安定性	62.4%	59.9%	68.7%	68.3%	60.7%	34.8%	37.5%	14.3%
社会的貢献度	33.3%	38.7%	28.3%	25.3%	27.9%	43.5%	43.8%	57.1%
世間体	14.0%	13.1%	18.2%	15.9%	23.0%	10.9%	12.5%	14.3%
年功序列	5.4%	7.3%	8.8%	9.7%	9.8%	13.0%	25.0%	14.3%
キャリアパス	15.1%	9.5%	7.7%	7.5%	8.2%	6.5%	6.3%	14.3%
転勤	17.2%	27.7%	22.9%	20.2%	14.8%	10.9%	31.3%	28.6%
職場環境(勤務時間)	29.0%	32.8%	43.1%	43.5%	49.2%	34.8%	43.8%	28.6%
待遇面(給与など)	34.4%	37.2%	37.4%	40.1%	47.5%	50.0%	62.5%	71.4%
働く人材	12.9%	14.6%	16.8%	15.9%	23.0%	19.6%	37.5%	28.6%
定着率	6.5%	10.9%	15.2%	15.9%	9.8%	8.7%	6.3%	14.3%
希望職種	30.1%	32.1%	27.9%	23.9%	24.6%	17.4%	31.3%	42.9%
地域	21.5%	29.9%	43.1%	46.2%	34.4%	32.6%	50.0%	14.3%

## 各公務員種別を「考えたがやめた」学生で集計

国家公務員については、総合職志望者・一般職志望者それぞれの国家公務員を希望する際に重視する項目	国家公務員 (総合職志望)	国家公務員 (一般職志望)	地方公務員 (都道府県)	地方公務員 (市区町村)	教員	警察官	消防官	自衛官
回答数	226	207	423	463	140	68	5	16
安定性	66.4%	69.1%	74.9%	74.5%	51.4%	47.1%	60.0%	56.3%
社会的貢献度	26.5%	24.6%	16.1%	16.2%	22.1%	35.3%	40.0%	62.5%
世間体	19.0%	20.3%	20.1%	21.8%	20.7%	26.5%	20.0%	31.3%
年功序列	4.0%	4.8%	6.4%	8.0%	7.1%	16.2%	-	6.3%
キャリアパス	14.6%	12.1%	5.9%	4.8%	7.1%	10.3%	20.0%	18.8%
転勤	13.3%	15.0%	19.9%	21.0%	20.7%	17.6%	20.0%	12.5%
職場環境(勤務時間)	33.2%	37.7%	37.1%	41.5%	50.0%	38.2%	60.0%	68.8%
待遇面(給与など)	45.1%	45.4%	38.5%	36.5%	47.9%	38.2%	40.0%	56.3%
働く人材	15.5%	15.5%	13.5%	16.8%	25.7%	17.6%	-	56.3%
定着率	5.8%	10.6%	7.8%	12.7%	11.4%	17.6%	20.0%	25.0%
希望職種	26.5%	25.6%	21.3%	18.1%	15.7%	22.1%	-	12.5%
地域	15.9%	17.4%	29.6%	35.2%	29.3%	36.8%	20.0%	37.5%