

# 素材・資源・公共インフラ業界の転職意識調査 (マイナビ転職)

各種調査はWEB上でも順次公開中  
中途採用人事担当者のための採用支援サイト キャリア採用ラボ <https://careerlab.tenshoku.mynavi.jp/>

本資料について ■  
本資料に掲載のデータ、図版等の無断転載を禁じます。資料のご利用やご質問等に関しては下記までご連絡下さい。  
株式会社マイナビ 転職情報事業本部 調査管理課  
E-mail: mt-kenkyu@mynavi.jp



調査目的	素材・資源・公共インフラ業界の転職に関する実態を把握する
調査名	素材・資源・公共インフラ業界の転職意識調査
調査地域	全国
調査方法	インターネット調査
対象者	素材・資源・公共インフラ業界に正社員として勤めており、転職意向のある男女
回答数	198名

業 種	18~29歳	30~34歳	35~39歳	合計
合 計	71	69	58	198
資源・環境・エネルギー	16	19	16	51
素材・素材加工品	25	30	22	77
公共サービス	30	20	20	70

実施期間 2016年6月3日（金）～ 6月6日（月）

実施機関 外部調査会社

調査結果は、端数四捨五入の関係で合計が100%にならない場合があります。

本調査では、割付に対して回収が未達だったセルについては、ウェイトバックした数値を用いた。これは、業種間での比較を行う際に、各業種の年齢構成比を等しくすることを目的としている。各セルのウェイトバック値は以下のとおり。

業種 × 年齢	獲得数	割付	ウェイトバック値
資源・環境・エネルギー：18-29歳	16	30	1.88
資源・環境・エネルギー：30-34歳	19	35	1.84
資源・環境・エネルギー：35-39歳	16	35	2.19
素材・素材加工品：18-29歳	25	30	1.20
素材・素材加工品：30-34歳	30	35	1.17
素材・素材加工品：35-39歳	22	35	1.59
公共サービス：18-29歳	30	30	1.00
公共サービス：30-34歳	20	35	1.75
公共サービス：35-39歳	20	35	1.75

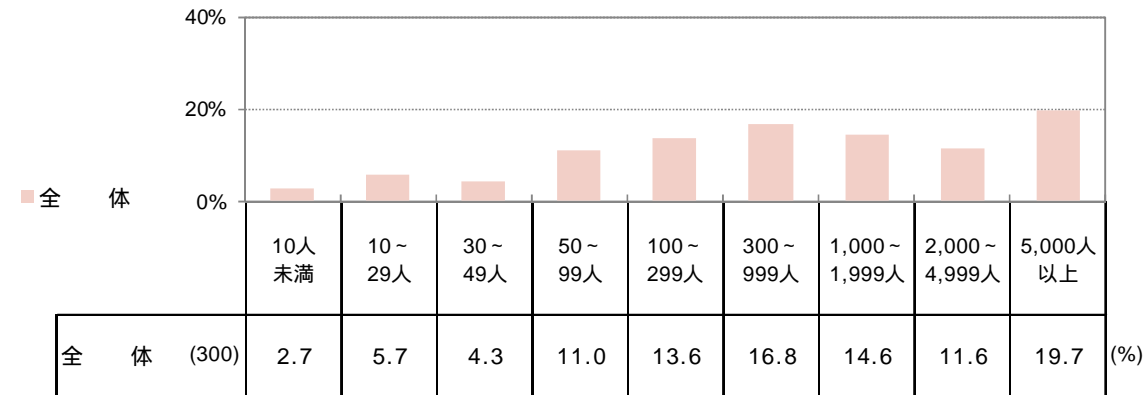
# 対象者プロフィール

素材・資源・公共インフラ業界の平均年収は、全体が440.5万円で、18～29歳は371.3万円、30～34歳は444.6万円、35～39歳は495.6万円。職種別の平均年収では「研究・技術・インフラ開発」が540.1万円で最も高く、「保守・修理・メンテナンス」（479.2万円）、「設計・施工・設備管理」（470.5万円）が続く。

## 年 収

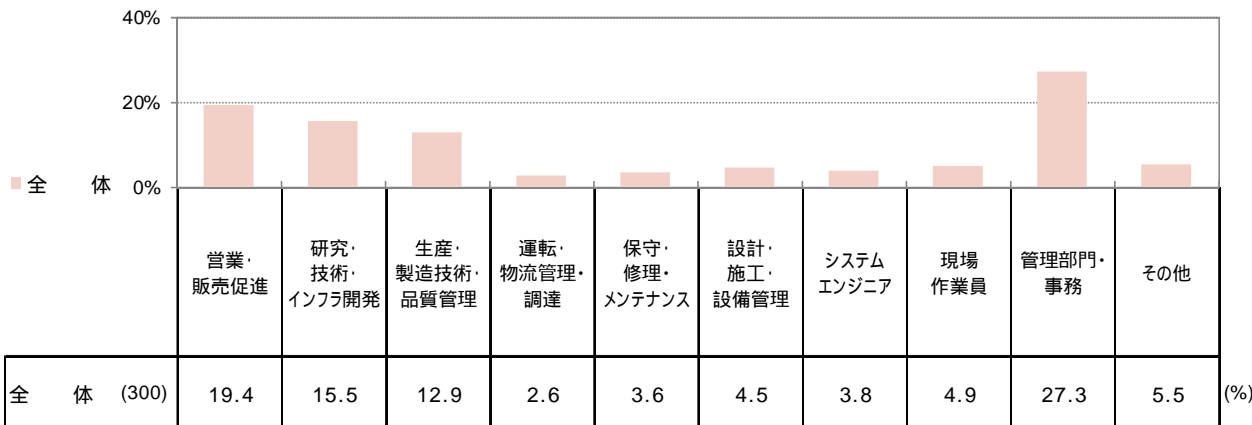
平均年収（万円）		平均年収（万円）		
全体	440.5	営業・販売促進	453.9	
平均年収（万円）		研究・技術・インフラ開発	540.1	
年齢	18～29歳	371.3	生産・製造技術・品質管理	403.0
	30～34歳	444.6	運転・物流管理・調達	330.4
	35～39歳	495.6	保守・修理・メンテナンス	479.2
			設計・施工・設備管理	470.5
		システムエンジニア	442.7	
		現場作業員	381.5	
		管理部門・事務	414.4	

## 従業員数

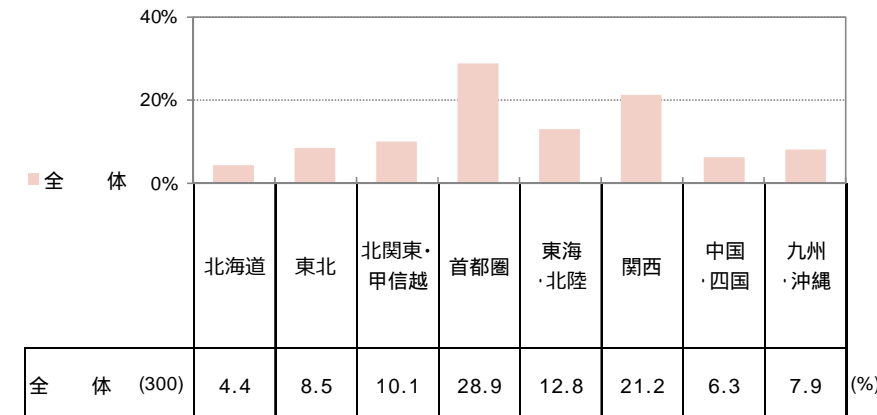


## 職 種

1%以上存在する職種のみ表示



## 勤務地



# 1 . 詳しく知りたくなる求人情報

詳しく知りたくなる求人情報は、「モデル給与、平均給与、評価制度など」が52.6%と最も高く、「平均残業時間、残業手当など」「休日休暇制度（有給日数など）」「福利厚生制度の詳細」が3割台で続く。

年齢別では、年齢が高くなるほど「モデル給与、平均給与、評価制度など」が多く挙がる。

職種別では、『管理部門・事務』は「福利厚生制度の詳細」が47.5%と2番目に多く挙がり、他の職種と比較しても高い。

## 詳しく知りたくなる求人情報



■ : 上位1位 ■ : 上位2位 ■ : 上位3位 ■ : 上位4位 ■ : 上位5位

# 2 . 転職先を決めるポイント

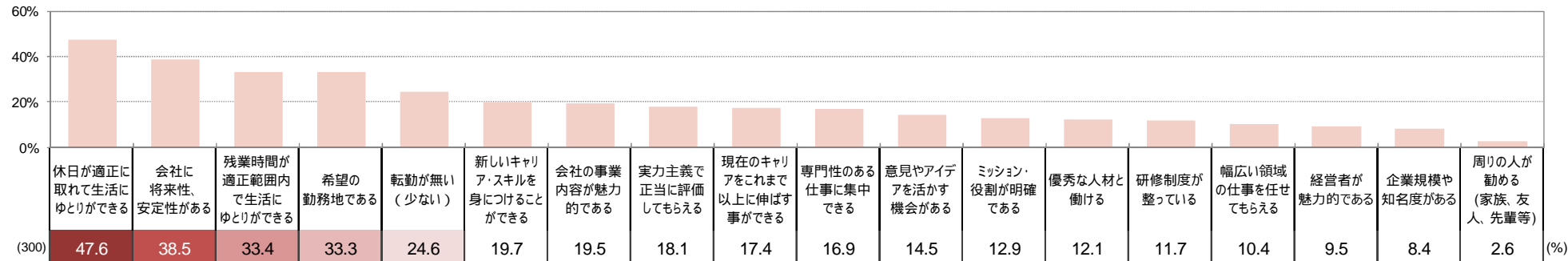
転職先を決めるポイントは、「休日が適正に取れて生活にゆとりができる」が47.6%と最も高く、「会社に将来性、安定性がある」「残業時間が適正範囲内で生活にゆとりができる」「希望の勤務地である」が3割台で続く。

年齢別では、『30~34歳』は「実力主義で正当に評価してもらえる」が31.7%で5番目に多く挙がり、他の年齢と比較して高い。

職種別では、『営業・販売促進』は「意見やアイデアを活かす機会がある」が26.1%で3番目に多く挙がり、他の職種と比較しても高い。『管理部門・事務』は「希望の勤務地である」(43.0%)「転勤が無い(少ない)」(34.1%)が全体と比較して高め。

50サンプル以上の職種についてのみ言及

## 転職先を決めるポイント



年齢	職種	サンプル数	ポイント (%)																		
			休日が適正に取れて生活にゆとりができる	会社に将来性、安定性がある	残業時間が適正範囲内で生活にゆとりができる	希望の勤務地である	転勤が無い(少ない)	新しいキャリア・スキルを身につけることができる	会社の事業内容が魅力的である	実力主義で正当に評価してもらえる	現在のキャリアをこれまで以上に伸ばす事ができる	専門性のある仕事に集中できる	意見やアイデアを活かす機会がある	ミッション・役割が明確である	優秀な人材と働ける	研修制度が整っている	幅広い領域の仕事任せられる	経営者が魅力的である	企業規模や知名度がある	周りの人が勧める(家族、友人、先輩等)	
全体	全体	(300)	47.6	38.5	33.4	33.3	24.6	19.7	19.5	18.1	17.4	16.9	14.5	12.9	12.1	11.7	10.4	9.5	8.4	2.6	
	18~29歳	(90)	42.1	34.6	27.6	22.6	16.2	16.3	16.4	11.7	20.5	13.4	20.7	16.8	13.6	17.5	14.2	9.9	5.9	1.3	
	30~34歳	(105)	52.1	36.2	36.3	41.5	27.1	22.4	19.8	31.7	14.9	16.8	10.3	3.9	10.1	10.1	10.2	5.1	6.1	1.1	
35~39歳	(105)	47.8	44.2	35.3	34.2	29.4	20.1	21.9	10.0	17.2	19.9	13.6	18.4	12.9	8.4	7.3	13.7	13.0	5.1		
職種	営業・販売促進	(58)	38.0	36.6	22.6	24.4	20.4	15.3	24.2	18.3	21.5	14.0	26.1	17.5	15.3	16.2	17.6	15.6	14.9	5.5	
	研究・技術・インフラ開発	(47)	46.4	34.1	38.5	25.9	17.3	4.0	25.7	25.0	22.6	19.4	11.2	10.6	11.1	6.3	10.5	9.7	6.6	-	
	生産・製造技術・品質管理	(39)	52.1	59.8	32.9	26.3	30.4	25.5	9.1	23.1	9.6	17.2	9.2	12.0	10.9	10.3	6.1	6.1	12.8	6.1	
	運転・物流管理・調達	(8)	84.7	15.3	60.9	37.5	-	-	38.7	-	30.5	-	-	-	-	-	23.8	37.5	-	-	
	保守・修理・メンテナンス	(11)	40.7	20.3	36.6	36.6	36.6	-	-	20.3	37.8	-	-	16.3	-	20.3	20.3	-	-	-	
	設計・施工・設備管理	(14)	45.1	33.2	16.2	58.0	-	58.2	29.1	29.1	8.6	-	21.5	12.9	12.9	12.9	20.3	16.2	8.6	-	
	システムエンジニア	(11)	25.7	32.7	25.7	20.7	15.3	26.3	8.7	10.2	19.2	27.6	43.2	8.7	8.7	10.2	15.3	15.3	-	-	
	現場作業員	(15)	58.4	20.5	46.5	55.4	31.0	18.7	15.0	-	-	14.9	19.4	14.9	-	6.8	6.8	-	-	14.9	
	管理部門・事務	(82)	49.8	41.7	35.3	43.0	34.1	26.9	20.7	15.7	15.4	22.7	11.0	10.2	17.4	13.5	2.9	7.0	7.7	-	

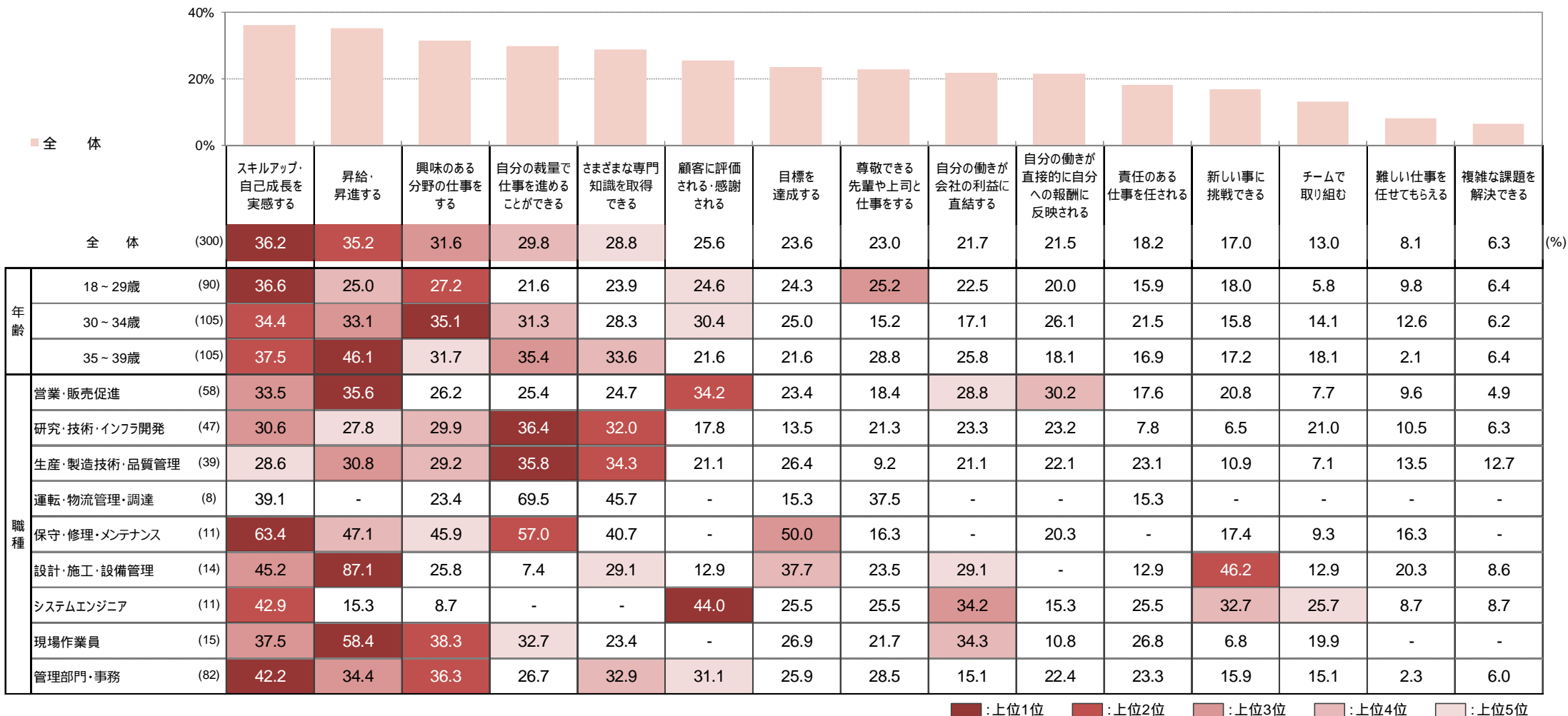
■ : 上位1位 ■ : 上位2位 ■ : 上位3位 ■ : 上位4位 ■ : 上位5位

# 3 . 仕事のやりがい

仕事のやりがいは、「スキルアップ・自己成長を実感する」が36.2%と最も高く、「昇給・昇進する」「興味のある分野の仕事をする」が3割台で続く。年齢別では、年齢が高くなるほど「昇給・昇進する」が多く挙がり、『35～39歳』では46.1%と最も多く挙がる。

## 仕事のやりがい

50サンプル以上の職種についてのみ言及



■ : 上位1位   ■ : 上位2位   ■ : 上位3位   ■ : 上位4位   ■ : 上位5位

# 業界中分類

---

資源・環境・エネルギー  
素材・素材加工品  
公共サービス



資源・環境・エネルギー業界の年収は全体で448.0万円、18～29歳404.4万円、30～34歳が476.6万円、35～39歳が456.9万円。  
 詳しく知りたくなる求人情報は1位が「モデル給与、平均給与、評価制度など」で53%、転職先を決めるポイントは1位が「休日が適正に取れて生活にゆとりができる」で53%、仕事のやりがいは1位が「昇給・昇進する」で37%となった。

## 該当業界（小分類）

廃棄物処理／環境調査／緑化管理／石油・ガス／石油・ガスメジャー／石油・ガス開発／石油・ガス輸送・貯蔵／石油精製／石油・ガス開発サービス／バイオ燃料／燃料卸・販売／資源メジャー／石炭・石灰石開発、販売／石炭開発サービス／鉄鉱石採掘／銅鉱石採掘／貴金属採掘・精錬／アルミニウム・ボーキサイト採掘／レアアース・レアメタル／その他金属採掘／採石

## 年収

平均年収（万円）		平均年収（万円）	
全体	448.0	18～29歳	404.4
		30～34歳	476.6
		35～39歳	456.9

## 詳しく知りたくなる求人情報（TOP10）

順位	詳しく知りたくなる求人情報 TOP10	(%)
1	モデル給与、平均給与、評価制度など	53
2	休日休暇制度（有給日数など）	38
3	平均残業時間、残業手当など	33
4	仕事で活かせる経験、スキル	30
5	福利厚生制度の詳細	29
6	仕事のやりがい	27
7	社内の雰囲気や人間関係	23
8	評価制度	20
9	入社後すぐの流れ	18
10	求める人物像（採用条件）	15

## 転職先を決めるポイント（TOP10）

順位	転職先を決めるポイント TOP10	(%)
1	休日が適正に取れて生活にゆとりができる	53
2	残業時間が適正範囲内で生活にゆとりができる	38
3	会社に将来性、安定性がある	34
4	新しいキャリア・スキルを身につけることができる	31
5	実力主義で正當に評価してもらえる	25
6	転職が無い（少ない）	24
7	希望の勤務地である	22
8	現在のキャリアをこれまで以上に伸ばす事ができる	21
9	会社の事業内容が魅力的である	18
10	意見やアイデアを活かす機会がある	16

## 仕事のやりがい（TOP10）

順位	仕事のやりがい TOP10	(%)
1	昇給・昇進する	37
2	興味のある分野の仕事をする	35
3	スキルアップ・自己成長を実感する	31
3	自分の裁量で仕事を進めることができる	31
5	自分の働きが直接的に自分への報酬に反映される	28
6	さまざまな専門知識を取得できる	27
7	自分の働きが会社の利益に直結する	24
8	新しい事に挑戦できる	16
9	顧客に評価される・感謝される	15
9	責任のある仕事を任せられる	15
9	難しい仕事を任せられる	15

素材・素材加工品業界の年収は全体で475.1万円、18～29歳が369.2万円、30～34歳が471.2万円、35～39歳が569.7万円。  
 詳しく知りたくなる求人情報は1位が「モデル給与、平均給与、評価制度など」で58%、転職先を決めるポイントは1位が「会社に将来性、安定性がある」で46%、仕事のやりがいは1位が「スキルアップ・自己成長を実感する」で35%となった。

## 該当業界（小分類）

高炉鉄鋼／普通・特殊・合金・直接還元炉／ステンレス／鉄系鑄造／単圧（鋼管・鋼板）／鋼線／銅精錬・加工／アルミ精錬・加工／その他金属精錬・加工／スクラップリサイクル／貴金属回収／メッキ・熱処理加工／磁石・磁性材／総合化学／有機基礎化学／無機基礎化学／機能性化学（電子材料・医薬中間体・農薬）／天然ゴム／合成樹脂／合成ゴム／油脂化学／塗料・インキ／酸化鉄・チタン／化学薬品／工業ガス／火薬／肥料／粘着素材・テープ／香料／潤滑油／電池材料／天然繊維／毛紡績／合成・炭素・ガラス繊維／繊維加工（不織布・染色加工）／織布／皮革／ガラス／レンズ／セメント／ファインセラミックス／ニューカーボン／林業・製材／製紙・パルプ／耐火物／ガラス容器／金属容器／プラスチック容器／飲料容器／段ボール／包装資材（プラスチック類・紙類）／金具・作業工具／電線・ケーブル／パイプ・バルブ／ベアリング／スプリング／砥石・研磨材／服飾資材

## 年収

平均年収（万円）		平均年収（万円）	
全体	475.1	18～29歳	369.2
		30～34歳	471.2
		35～39歳	569.7

## 詳しく知りたくなる求人情報（TOP10）

順位	詳しく知りたくなる求人情報 TOP10	(%)
1	モデル給与、平均給与、評価制度など	58
2	平均残業時間、残業手当など	46
3	福利厚生制度の詳細	40
4	休日休暇制度（有給日数など）	37
5	仕事のやりがい	26
5	社内の雰囲気や人間関係	26
7	仕事で活かせる経験、スキル	23
8	評価制度	22
9	募集の背景（理由）	20
10	経営者の事業戦略や企業理念	17

## 転職先を決めるポイント（TOP10）

順位	詳しく知りたくなる求人情報 TOP10	(%)
1	会社に将来性、安定性がある	46
2	休日が適正に取れて生活にゆとりができる	45
3	希望の勤務地である	44
4	残業時間が適正範囲内で生活にゆとりができる	36
5	転勤が無い（少ない）	26
6	会社の事業内容が魅力的である	22
7	専門性のある仕事に集中できる	21
8	現在のキャリアをこれまで以上に伸ばす事ができる	17
9	実力主義で正當に評価してもらえる	16
9	意見やアイデアを活かす機会がある	16

## 仕事のやりがい（TOP10）

順位	詳しく知りたくなる求人情報 TOP10	(%)
1	スキルアップ・自己成長を実感する	35
2	自分の裁量で仕事を進めることができる	34
3	昇給・昇進する	32
3	顧客に評価される・感謝される	32
3	目標を達成する	32
6	さまざまな専門知識を取得できる	28
7	自分の働きが会社の利益に直結する	26
7	尊敬できる先輩や上司と仕事をする	26
7	興味のある分野の仕事をする	26
10	責任のある仕事を任される	24

公共サービス業界の年収は全体で398.3万円、18～29歳が340.3万円、30～34歳が386.0万円、35～39歳が460.2万円。  
 詳しく知りたくなる求人情報は1位が「モデル給与、平均給与、評価制度など」で47%、転職先を決めるポイントは1位が「休日が適正に取れて生活にゆとりができる」で44%、仕事のやりがいは1位が「スキルアップ・自己成長を実感する」で42%となった。

## 該当業界（小分類）

電力（火力・原子力・再生可能エネルギー）／ガス／水道／熱供給

## 年収

平均年収（万円）		平均年収（万円）		
全体	398.3	年齢	18～29歳	340.3
			30～34歳	386.0
			35～39歳	460.2

## 詳しく知りたくなる求人情報（TOP10）

順位	詳しく知りたくなる求人情報 TOP10	(%)
1	モデル給与、平均給与、評価制度など	47
2	休日休暇制度（有給日数など）	36
2	福利厚生制度の詳細	36
4	平均残業時間、残業手当など	33
5	仕事のやりがい	27
6	社内の雰囲気や人間関係	25
7	社員の平均年齢	22
8	仕事で活かせる経験、スキル	18
9	生活環境の情報（家族の生活など）	16
10	入社後すぐの流れ	15

## 転職先を決めるポイント（TOP10）

順位	詳しく知りたくなる求人情報 TOP10	(%)
1	休日が適正に取れて生活にゆとりができる	44
2	会社に将来性、安定性がある	36
3	希望の勤務地である	33
4	残業時間が適正範囲内で生活にゆとりができる	27
5	転勤が無い（少ない）	24
6	専門性のある仕事に集中できる	20
7	会社の事業内容が魅力的である	19
8	ミッション・役割が明確である	18
9	優秀な人材と働ける	17
10	新しいキャリア・スキルを身につけることができる	15
10	研修制度が整っている	15

## 仕事のやりがい（TOP10）

順位	詳しく知りたくなる求人情報 TOP10	(%)
1	スキルアップ・自己成長を実感する	42
2	昇給・昇進する	37
3	興味のある分野の仕事をする	34
4	尊敬できる先輩や上司と仕事をする	31
4	さまざまな専門知識を取得できる	31
6	顧客に評価される・感謝される	29
7	目標を達成する	27
8	自分の裁量で仕事を進めることができる	24
9	新しい事に挑戦できる	23
10	チームで取り組む	20