

医薬・バイオ・福祉業界における転職意識調査 (マイナビ転職)

各種調査はWEB上でも順次公開中
中途採用人事担当者のための採用支援サイト キャリア採用ラボ <https://careerlab.tenshoku.mynavi.jp/>

本資料について ■
本資料に掲載のデータ、図版等の無断転載を禁じます。資料のご利用やご質問等に関しては下記までご連絡下さい。
株式会社マイナビ 転職情報事業本部 調査管理課
E-mail: mt-kenkyu@mynavi.jp



調査目的	医薬・バイオ・福祉業界の転職に関する実態を把握する
調査名	医薬・バイオ・福祉業界における転職意識調査
調査地域	全国
調査方法	インターネット調査
対象者	医薬・バイオ・福祉業界に正社員として勤めており、転職意向のある男女
回答数	300名

業 種	18~29歳	30~34歳	35~39歳	合計
合 計	90	105	105	300
バイオ・医薬品・医療・福祉関連品製造	30	35	35	100
医療サービス	30	35	35	100
介護・福祉サービス	30	35	35	100

実施期間 2016年4月26日（火）～ 4月28日（木）

実施機関 外部調査会社

調査結果は、端数四捨五入の関係で合計が100%にならない場合があります。

対象者プロフィール

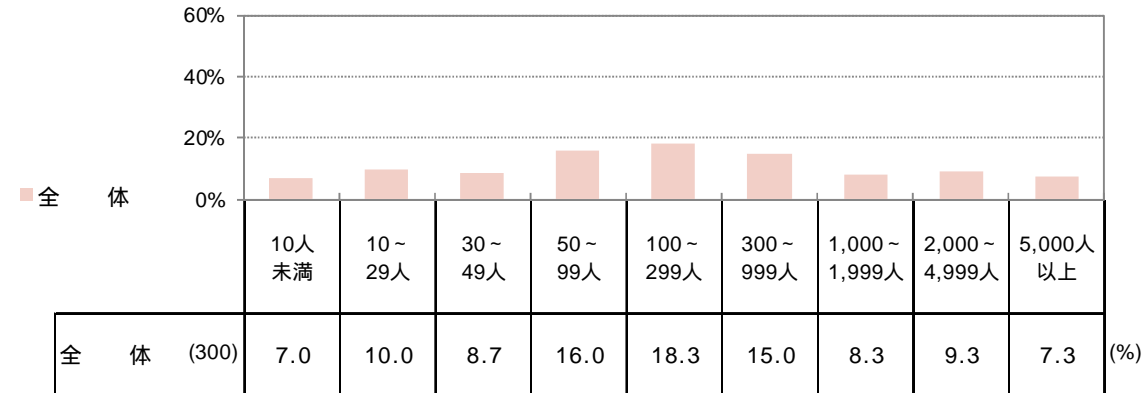
医療・バイオ・福祉業界の平均年収は、全体が425.1万円で、18～29歳は342.8万円、30～34歳は418.5万円、35～39歳は502.3万円。
職種別の平均年収では「医師」が1057.0万円で最も高く、「MR」（719.8万円）、「薬剤師」（532.3万円）が続く。

年 収

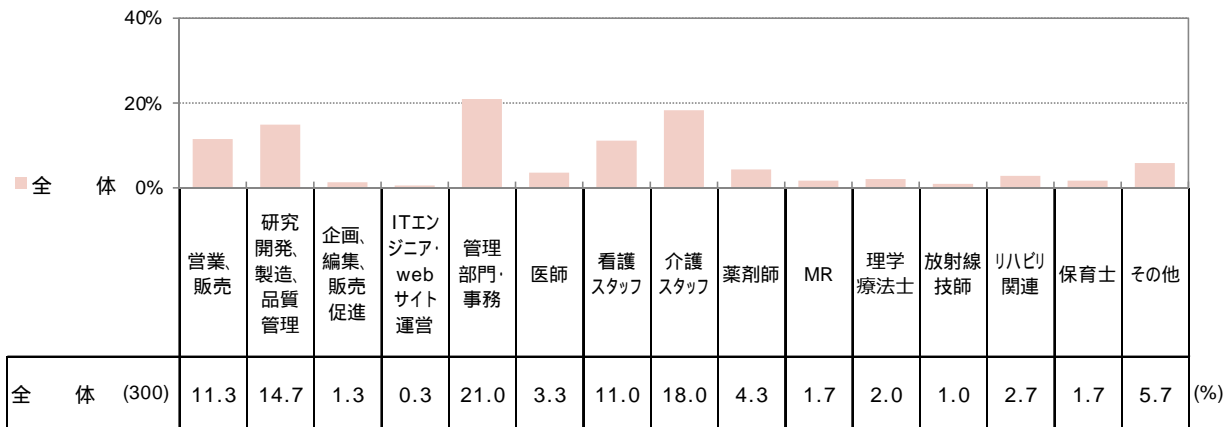
平均年収（万円）		平均年収（万円）			
全体	425.1				
平均年収（万円）		職種	平均年収（万円）		
18～29歳	342.8			営業、販売	489.1
30～34歳	418.5			研究開発、製造、品質管理	461.4
35～39歳	502.3			企画、編集、販売促進	462.5
		管理部門・事務	381.7		
		医師	1057.0		
		看護スタッフ	389.6		
		介護スタッフ	313.7		
		薬剤師	532.3		
		MR	719.8		
		理学療法士	368.3		
		放射線技師	485.0		
		リハビリ関連	386.0		
		保育士	280.0		

1%以上存在する職種のみ表示

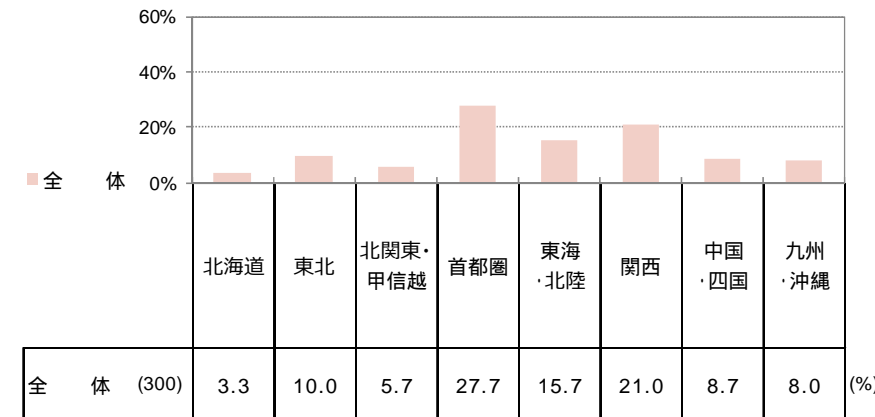
従業員数



職 種



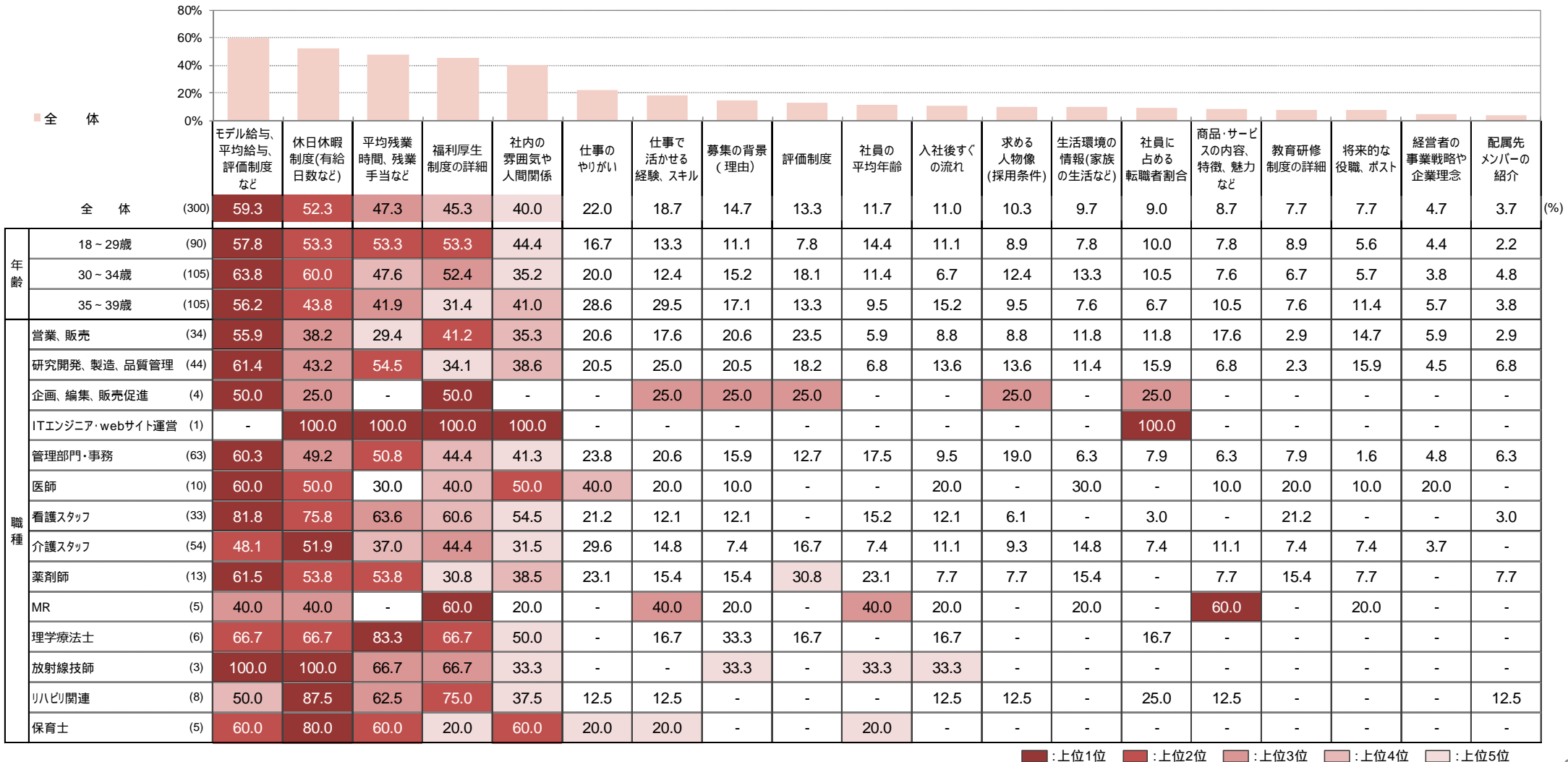
勤務地



1 . 詳しく知りたくなる求人情報

詳しく知りたくなる求人情報は、「モデル給与、平均給与、評価制度など」が59.3%と最も高く、「休日休暇制度（有給日数など）」「平均残業時間、残業手当など」「福利厚生制度の詳細」「社内の雰囲気や人間関係」が続く。
 年齢別では、『35～39歳』は「休日休暇制度（有給日数など）」（43.8%）・「福利厚生制度の詳細」（31.4%）が他の年齢より低く、「仕事で活かせる経験、スキル」（29.5%）は他の年齢より高い。

詳しく知りたくなる求人情報



■ : 上位1位 ■ : 上位2位 ■ : 上位3位 ■ : 上位4位 ■ : 上位5位

2 . 転職先を決めるポイント

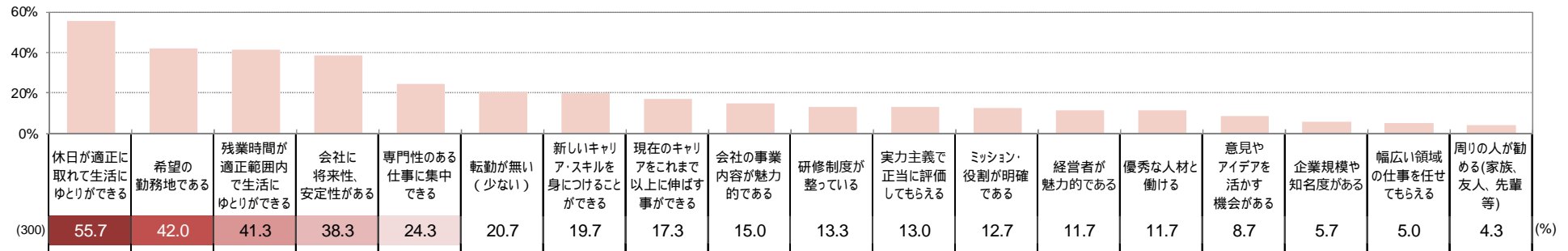
転職先を決めるポイントは、「休日が適正に取れて生活にゆとりができる」が55.7%と最も高く、「希望の勤務地である」「残業時間が適正範囲内で生活にゆとりができる」「会社に将来性、安定性がある」が4割前後で続く。

年齢別では、『18~29歳』は「休日が適正に取れて生活にゆとりができる」が65.6%と他の年齢と比較して高い。

職種別では、『管理部門・事務』は「会社に将来性、安定性がある」が47.6%と2番目に多く挙がり、他の職種と比較しても高い。

50サンプル以上の職種についてのみ言及

転職先を決めるポイント



年齢	職種	サンプル数	ポイント (%)																	
			休日が適正に取れて生活にゆとりができる	希望の勤務地である	残業時間が適正範囲内で生活にゆとりができる	会社に将来性、安定性がある	専門性のある仕事に集中できる	転職が無い(少ない)	新しいキャリア・スキルを身につけることができる	現在のキャリアをこれまで以上に伸ばす事ができる	会社の事業内容が魅力的である	研修制度が整っている	実力主義で正当に評価してもらえる	ミッション・役割が明確である	経営者が魅力的である	優秀な人材と働ける	意見やアイデアを活かす機会がある	企業規模や知名度がある	幅広い領域の仕事任せてもらえる	周りの人が勤める(家族、友人、先輩等)
全体		300	55.7	42.0	41.3	38.3	24.3	20.7	19.7	17.3	15.0	13.3	13.0	12.7	11.7	11.7	8.7	5.7	5.0	4.3
18~29歳		90	65.6	43.3	43.3	42.2	18.9	15.6	18.9	18.9	16.7	13.3	10.0	7.8	14.4	8.9	6.7	5.6	2.2	5.6
30~34歳		105	53.3	46.7	45.7	40.0	25.7	24.8	15.2	12.4	11.4	16.2	15.2	14.3	10.5	16.2	6.7	8.6	6.7	3.8
35~39歳		105	49.5	36.2	35.2	33.3	27.6	21.0	24.8	21.0	17.1	10.5	13.3	15.2	10.5	9.5	12.4	2.9	5.7	3.8
	営業、販売	34	41.2	47.1	26.5	41.2	20.6	23.5	8.8	5.9	29.4	11.8	20.6	20.6	2.9	14.7	11.8	5.9	5.9	8.8
	研究開発、製造、品質管理	44	52.3	43.2	40.9	43.2	25.0	22.7	29.5	29.5	11.4	6.8	22.7	11.4	11.4	11.4	11.4	4.5	13.6	-
	企画、編集、販売促進	4	-	25.0	-	-	25.0	25.0	-	50.0	-	-	-	25.0	-	-	-	-	-	-
	ITエンジニア・webサイト運営	1	100.0	100.0	100.0	-	-	100.0	100.0	-	-	-	-	-	-	-	-	-	-	-
	管理部門・事務	63	58.7	42.9	36.5	47.6	15.9	22.2	22.2	12.7	15.9	9.5	12.7	17.5	7.9	12.7	3.2	9.5	3.2	4.8
	医師	10	40.0	50.0	50.0	10.0	30.0	20.0	-	20.0	20.0	30.0	10.0	20.0	10.0	20.0	-	-	-	10.0
	看護スタッフ	33	69.7	48.5	54.5	27.3	24.2	9.1	15.2	21.2	12.1	15.2	6.1	9.1	9.1	3.0	6.1	6.1	6.1	3.0
	介護スタッフ	54	44.4	33.3	38.9	40.7	20.4	20.4	22.2	14.8	13.0	18.5	11.1	9.3	14.8	16.7	11.1	9.3	3.7	3.7
	薬剤師	13	69.2	53.8	46.2	46.2	30.8	30.8	15.4	15.4	-	15.4	23.1	7.7	15.4	15.4	7.7	-	-	7.7
	MR	5	20.0	60.0	40.0	20.0	40.0	20.0	60.0	20.0	20.0	-	-	20.0	20.0	-	20.0	-	-	-
	理学療法士	6	50.0	50.0	33.3	33.3	33.3	16.7	-	50.0	33.3	-	-	-	16.7	-	16.7	-	16.7	-
	放射線技師	3	100.0	33.3	66.7	66.7	66.7	-	33.3	-	33.3	33.3	-	-	33.3	-	-	-	-	-
	リハビリ関連	8	87.5	37.5	62.5	37.5	50.0	12.5	-	12.5	12.5	12.5	12.5	-	25.0	-	12.5	-	-	25.0
	保育士	5	80.0	60.0	80.0	-	20.0	40.0	-	-	20.0	-	-	-	-	-	-	-	-	-

■:上位1位 ■:上位2位 ■:上位3位 ■:上位4位 ■:上位5位

3 . 仕事のやりがい

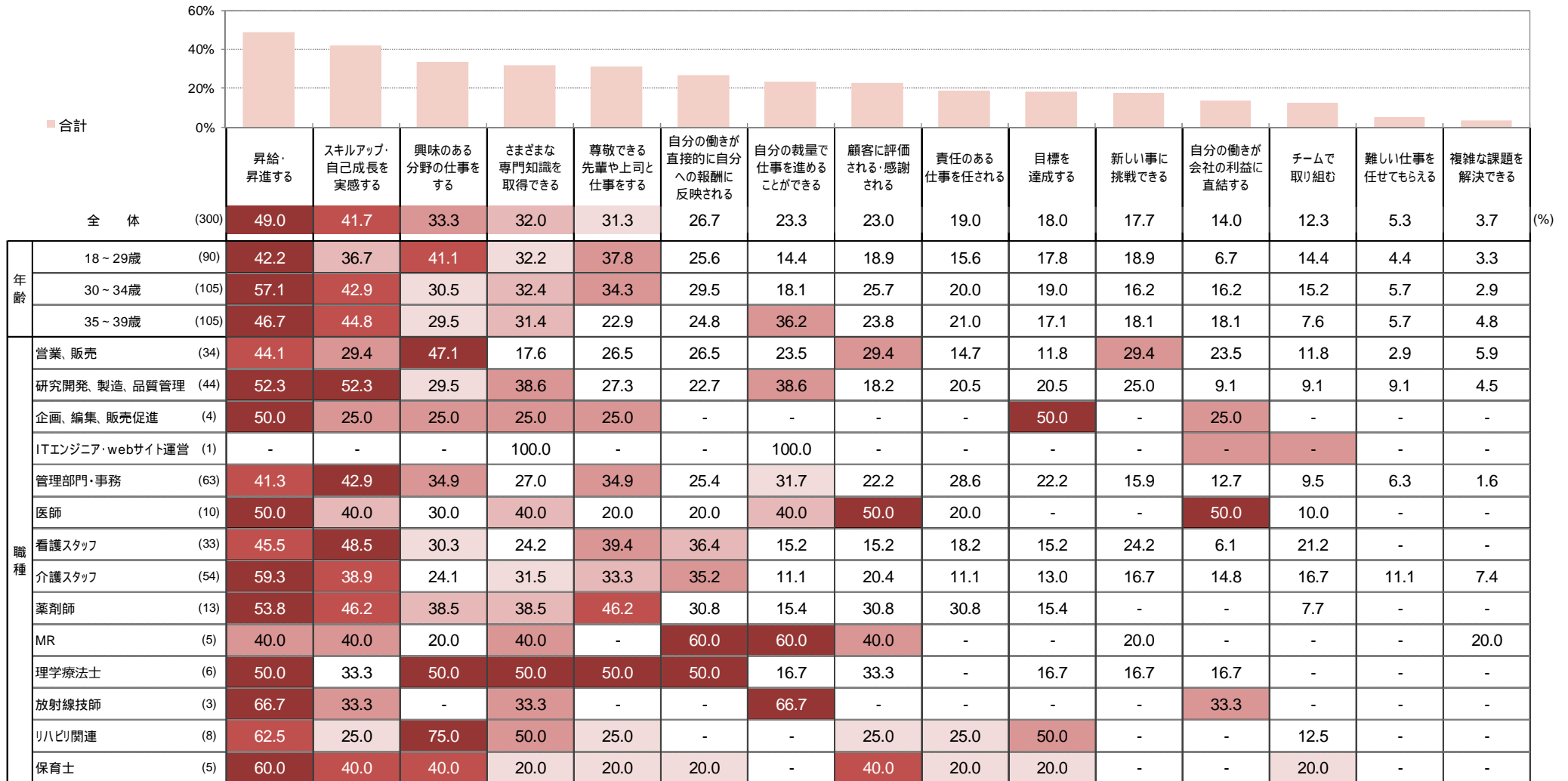
仕事のやりがいは、「昇給・昇進する」が49.0%と最も高く、「スキルアップ・自己成長を実感する」が41.7%、「興味のある分野の仕事をする」「さまざまな専門知識を取得できる」「尊敬できる先輩や上司と仕事をする」が3割台で続く。

年齢別では、『18~29歳』『30~34歳』は「尊敬できる先輩や上司と仕事をする」が37.8%・34.3%と『35~39歳』と比較して高め。一方、『35~39歳』は「自分の裁量で仕事を進めることができる」が36.2%と他の年齢と比較して高い。

職種別では、『介護スタッフ』は「昇給・昇格する」が59.3%で、全体と比較して高い。

仕事のやりがい

50サンプル以上の職種についてのみ言及



■ : 上位1位 ■ : 上位2位 ■ : 上位3位 ■ : 上位4位 ■ : 上位5位

業界中分類

バイオ・医薬品・医療・福祉関連品製造
医療サービス
介護・福祉サービス

バイオ・医薬品・医療・福祉関連品製造業界の年収は全体で499.6万円、18～29歳390.0万円、30～34歳が477.7万円、35～39歳が615.3万円。詳しく知りたくなる求人情報は1位が「モデル給与、平均給与、評価制度など」で58%、転職先を決めるポイントは1位が「休日が適正に取れて生活にゆとりができる」で49%、仕事のやりがいは1位が「昇給・昇進する」で46%となった。

該当業界（小分類）

医療用医薬品／一般用医薬品／後発医薬品／動物用医薬品／検査薬・試薬／バイオテクノロジー／福祉用具製造・レンタル卸／衛生ゴム／医療用サプライ／医療用器具／医療用電子機器／遺伝子検出・解析機器

年収

平均年収（万円）		平均年収（万円）	
全体	499.6	年齢	
		18～29歳	390.0
		30～34歳	477.7
		35～39歳	615.3

詳しく知りたくなる求人情報（TOP10）

順位	詳しく知りたくなる求人情報 TOP10	(%)
1	モデル給与、平均給与、評価制度など	58
2	休日休暇制度（有給日数など）	45
3	社内の雰囲気や人間関係	39
3	平均残業時間、残業手当など	39
3	福利厚生制度の詳細	39
6	仕事のやりがい	22
6	仕事で活かせる経験、スキル	22
8	評価制度	19
9	募集の背景（理由）	18
10	求める人物像（採用条件）	15

転職先を決めるポイント（TOP10）

順位	転職先を決めるポイント TOP10	(%)
1	休日が適正に取れて生活にゆとりができる	49
2	希望の勤務地である	45
3	会社に将来性、安定性がある	42
4	残業時間が適正範囲内で生活にゆとりができる	32
5	新しいキャリア・スキルを身につけることができる	27
6	転勤が無い（少ない）	24
7	現在のキャリアをこれまで以上に伸ばす事ができる	20
7	専門性のある仕事に集中できる	20
9	実力主義で正當に評価してもらえる	19
10	会社の事業内容が魅力的である	17

仕事のやりがい（TOP10）

順位	仕事のやりがい TOP10	(%)
1	昇給・昇進する	46
2	スキルアップ・自己成長を実感する	40
2	興味のある分野の仕事をする	40
4	自分の裁量で仕事を進めることができる	33
5	尊敬できる先輩や上司と仕事をする	29
6	さまざまな専門知識を取得できる	27
7	顧客に評価される・感謝される	25
8	自分の働きが直接的に自分への報酬に反映される	23
9	新しい事に挑戦できる	22
10	責任のある仕事を任される	21

医療サービス業界の年収は全体で458.6万円、18～29歳が355.5万円、30～34歳が465.1万円、35～39歳が540.5万円。
 詳しく知りたくなる求人情報は1位が「モデル給与、平均給与、評価制度など」で70%、転職先を決めるポイントは1位が「休日が適正に取れて生活にゆとりができる」で62%、仕事のやりがいは1位が「スキルアップ・自己成長を実感する」で49%となった。

該当業界（小分類）

医療情報サービス／病院運営／医療業務支援／臨床検査受託／臨床試験受託

年収

平均年収（万円）		平均年収（万円）	
全体	458.6	年齢	
		18～29歳	355.5
		30～34歳	465.1
		35～39歳	540.5

詳しく知りたくなる求人情報（TOP10）

順位	詳しく知りたくなる求人情報 TOP10	(%)
1	モデル給与、平均給与、評価制度など	70
2	休日休暇制度（有給日数など）	62
3	平均残業時間、残業手当など	57
4	福利厚生制度の詳細	47
5	社内の雰囲気や人間関係	44
6	仕事のやりがい	17
6	仕事で活かせる経験、スキル	17
6	募集の背景（理由）	17
6	社員の平均年齢	17
10	教育研修制度の詳細	15

転職先を決めるポイント（TOP10）

順位	転職先を決めるポイント TOP10	(%)
1	休日が適正に取れて生活にゆとりができる	62
2	残業時間が適正範囲内で生活にゆとりができる	52
3	希望の勤務地である	46
4	会社に将来性、安定性がある	36
5	専門性のある仕事に集中できる	29
6	現在のキャリアをこれまで以上に伸ばす事ができる	18
7	転勤が無い（少ない）	17
8	研修制度が整っている	16
9	新しいキャリア・スキルを身につけることができる	14
10	経営者が魅力的である	13
10	ミッション・役割が明確である	13

仕事のやりがい（TOP10）

順位	仕事のやりがい TOP10	(%)
1	スキルアップ・自己成長を実感する	49
2	昇給・昇進する	46
3	さまざまな専門知識を取得できる	36
4	尊敬できる先輩や上司と仕事をする	32
5	興味のある分野の仕事をする	30
5	自分の働きが直接的に自分への報酬に反映される	30
7	顧客に評価される・感謝される	25
8	自分の裁量で仕事を進めることができる	22
9	責任のある仕事を任される	18
10	目標を達成する	17
10	チームで取り組む	17

介護・福祉サービス業界の年収は全体で317.2万円、18～29歳が283.0万円、30～34歳が312.6万円、35～39歳が351.1万円。
 詳しく知りたくなる求人情報は1位が「モデル給与、平均給与、評価制度など」「休日休暇制度（有給日数など）」「福利厚生制度の詳細」で50%、
 転職先を決めるポイントは1位が「休日が適正に取れて生活にゆとりができる」で56%、仕事のやりがいは1位が「昇給・昇進する」で55%となった。

該当業界（小分類）

介護サービス

年収

平均年収（万円）

全体 317.2

平均年収（万円）

年齢	平均年収（万円）
18～29歳	283.0
30～34歳	312.6
35～39歳	351.1

詳しく知りたくなる求人情報（TOP10）

順位	詳しく知りたくなる求人情報 TOP10	(%)
1	モデル給与、平均給与、評価制度など	50
1	休日休暇制度（有給日数など）	50
1	福利厚生制度の詳細	50
4	平均残業時間、残業手当など	46
5	社内の雰囲気や人間関係	37
6	仕事のやりがい	27
7	仕事で活かせる経験、スキル	17
8	評価制度	13
9	入社後すぐの流れ	10
9	生活環境の情報（家族の生活など）	10
9	社員に占める転職者割合	10
9	商品・サービスの内容、特徴、魅力など	10

転職先を決めるポイント（TOP10）

順位	転職先を決めるポイント TOP10	(%)
1	休日が適正に取れて生活にゆとりができる	56
2	残業時間が適正範囲内で生活にゆとりができる	40
3	会社に将来性、安定性がある	37
4	希望の勤務地である	35
5	専門性のある仕事に集中できる	24
6	転勤が無い（少ない）	21
7	新しいキャリア・スキルを身につけることができる	18
8	会社の事業内容が魅力的である	16
9	意見やアイデアを活かす機会がある	15
10	現在のキャリアをこれまで以上に伸ばす事ができる	14

仕事のやりがい（TOP10）

順位	仕事のやりがい TOP10	(%)
1	昇給・昇進する	55
2	スキルアップ・自己成長を実感する	36
3	さまざまな専門知識を取得できる	33
3	尊敬できる先輩や上司と仕事をする	33
5	興味のある分野の仕事をする	30
6	自分の働きが直接的に自分への報酬に反映される	27
7	目標を達成する	22
8	顧客に評価される・感謝される	19
9	責任のある仕事を任される	18
10	自分の働きが会社の利益に直結する	17